

Corona-Virus: Aktuelle Informationen

Das Land Oberösterreich stellt Ihnen täglich aktuelle Zahlen und allgemeine Informationen rund um das Corona-Virus zur Verfügung.

Aktueller Stand der Infizierten in Oberösterreich 16.11.2020 17:00 Uhr

Bezirk	Gesamtbevölkerung	Fälle Gesamt *	Fälle Aktuell **	Fälle in Promille zur Gesamtbev.
Linz-Stadt	206.595	5.232	1.650	7,99
Steyr-Stadt	38.056	930	263	6,91
Wels-Stadt	62.470	1.870	563	9,01
Braunau am Inn	105.553	2.057	817	7,74
Eferding	33.178	1.201	355	10,70
Freistadt	66.861	2.143	702	10,50
Gmunden	101.859	2.549	694	6,81
Grieskirchen	64.875	2.140	636	9,80
Kirchdorf	57.071	1.116	465	8,15
Linz-Land	151.371	3.781	1.335	8,82
Perg	68.968	2.045	772	11,19
Ried im Innkreis	61.690	2.261	843	13,67
Rohrbach	56.545	2.584	1.166	20,62
Schärding	57.391	1.901	557	9,71
Steyr-Land	60.717	1.696	529	8,71
Urfahr-Umgebung	86.005	2.964	1.156	13,44
Vöcklabruck	137.297	3.775	1.411	10,28
Wels-Land	73.777	1.765	716	9,70
Gesamt	1.490.279	42.010	14.630	9,82

* Gesamtzahl aller positiv getesteter Personen

**** Aktuell Infizierte (Gesamt abzüglich Genesener und Verstorbenen), Basis für Promilleberechnung**

Quelle: AGES EMS

- **Quarantäne:** 37.870

- **Verstorben:** 332

Quelle: Meldungen BvBs

- **Hospitalisiert Normal:** 946

- **Hospitalisiert Intensiv:** 121

Quelle: OÖG

Download

COVID-19 - Fallzahlen und Lagekarte (PDF-Dokument 607,39 KB)

Stand: 16.11.2020, 17:00 Uhr



(Quelle: @A. Hartung - stock.adobe.com)

Corona-Virus: Newsticker

Lesen Sie im Newsticker die aktuellen Meldungen zum Corona-Virus in Oberösterreich. Hier geht es zu den Beiträgen der Landes-Korrespondenz.



(Quelle: @MH - stock.adobe.com)

Kontakt mit Behörden

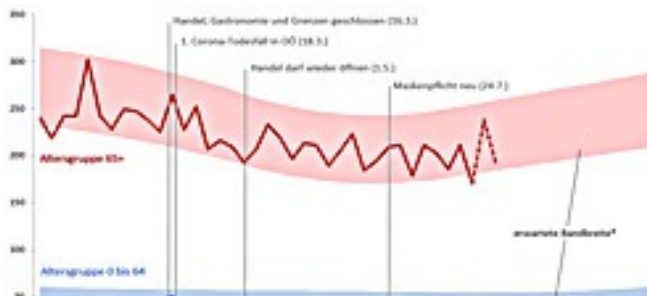
Persönliche Behördengänge sind derzeit nur nach Terminvereinbarung möglich. Wie Sie mit uns in Kontakt treten können, erfahren Sie hier.



(Quelle: @Aliaksandr Marko - stock.adobe.com)

Coronavirus

Informationen über den Coronavirus (SARS-CoV-2) finden Sie hier.

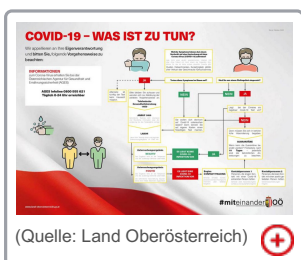


(Quelle: Land OÖ / Abt. Statistik)

Verursachte das Coronavirus in Oberösterreich eine Übersterblichkeit

Hier finden Sie Informationen über die Sterblichkeit seit Beginn der Corona-Krise, sowie eine wöchentlich aktualisierte Grafik der Todesfälle in Oberösterreich.

COVID-19: Was ist zu tun?



(Quelle: Land Oberösterreich)


Textalternative zum Plakat: COVID-19 - Was ist zu tun?

WEBTIPPS

1450 - Die Nummer zu Ihrer telefonischen Gesundheitsberatung
www.rotekreuz.at

AGES - Österreichischen Agentur für Gesundheit und Ernährungssicherheit
www.ages.at

Bundesministerium für Soziales, Gesundheit, Pflege und Konsumentenschutz
www.sozialministerium.at

Informationen der Weltgesundheitsorganisation WHO zum Corona-Virus-Ausbruch.
World Health Organization (WHO) - www.who.int 

[KONTAKT](#) | [TELEFONBUCH](#) | [IMPRESSUM](#) | [DATENSCHUTZ](#) | [BARRIEREFREIHEIT](#)

Amt der Oö. Landesregierung • 4021 Linz, Landhausplatz 1 • Telefon [\(+43 732\) 77 20-0](tel:+4373277200) • E-Mail post@ooe.gv.at
www.land-oberoesterreich.gv.at

