

## Corona-Virus: Aktuelle Informationen

Das Land Oberösterreich stellt Ihnen täglich aktuelle Zahlen und allgemeine Informationen rund um das Corona-Virus zur Verfügung.

Aktueller Stand der Infizierten in Oberösterreich 21.11.2020 17:00 Uhr

Bezirk	Gesamtbevölkerung	Fälle Gesamt *	Fälle Aktuell **	Fälle in Promille zur Gesamtbev.
Linz-Stadt	206.595	6.083	1.616	7,82
Steyr-Stadt	38.056	1.085	252	6,62
Wels-Stadt	62.470	2.187	586	9,38
Braunau am Inn	105.553	2.515	892	8,45
Eferding	33.178	1.539	449	13,53
Freistadt	66.861	2.440	505	7,55
Gmunden	101.859	2.868	486	4,77
Grieskirchen	64.875	2.586	660	10,17
Kirchdorf	57.071	1.382	458	8,03
Linz-Land	151.371	4.500	1.450	9,58
Perg	68.968	2.402	785	11,38
Ried im Innkreis	61.690	2.675	725	11,75
Rohrbach	56.545	2.873	708	12,52
Schärding	57.391	2.154	426	7,42
Steyr-Land	60.717	2.071	416	6,85
Urfahr-Umgebung	86.005	3.462	988	11,49
Vöcklabruck	137.297	4.414	1.385	10,09
Wels-Land	73.777	2.074	679	9,20
<b>Gesamt</b>	<b>1.490.279</b>	<b>49.310</b>	<b>13.466</b>	<b>9,04</b>

\* Gesamtzahl aller positiv getesteter Personen

**\*\* Aktuell Infizierte (Gesamt abzüglich Genesener und Verstorbenen), Basis für Promilleberechnung**

Quelle: AGES EMS

- **Quarantäne:** 40.300

- **Verstorben:** 421

Quelle: Meldungen BvBs

- **Hospitalisiert Normal:** 889

- **Hospitalisiert Intensiv:** 131

Quelle: OÖG

## Download

**COVID-19 - Fallzahlen und Lagekarte** (PDF-Dokument 564,13 KB)

Stand: 21.11.2020, 17:00 Uhr



(Quelle: @A. Hartung - stock.adobe.com)

## Corona-Virus: Newsticker

Lesen Sie im Newsticker die aktuellen Meldungen zum Corona-Virus in Oberösterreich. Hier geht es zu den Beiträgen der Landes-Korrespondenz.



(Quelle: @MH - stock.adobe.com)

## Kontakt mit Behörden

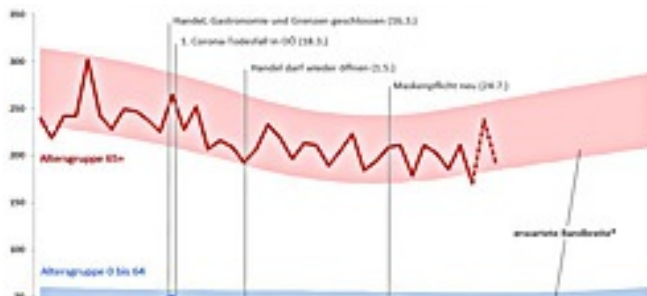
Persönliche Behördengänge sind derzeit nur nach Terminvereinbarung möglich. Wie Sie mit uns in Kontakt treten können, erfahren Sie hier.



(Quelle: @Aliaksandr Marko - stock.adobe.com)

## Coronavirus

Informationen über den Coronavirus (SARS-CoV-2) finden Sie hier.

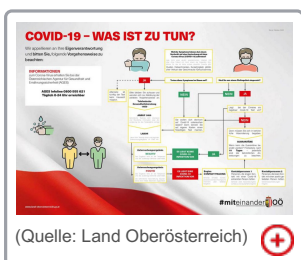



(Quelle: Land OÖ / Abt. Statistik)

## Verursachte das Coronavirus in Oberösterreich eine Übersterblichkeit

Hier finden Sie Informationen über die Sterblichkeit seit Beginn der Corona-Krise, sowie eine wöchentlich aktualisierte Grafik der Todesfälle in Oberösterreich.


## COVID-19: Was ist zu tun?




(Quelle: Land Oberösterreich) 


## Textalternative zum Plakat: COVID-19 - Was ist zu tun?

### WEBTIPPS

1450 - Die Nummer zu Ihrer telefonischen Gesundheitsberatung  
[www.rotekreuz.at](http://www.rotekreuz.at) 

AGES - Österreichischen Agentur für Gesundheit und Ernährungssicherheit  
[www.ages.at](http://www.ages.at) 

Bundesministerium für Soziales, Gesundheit, Pflege und Konsumentenschutz  
[www.sozialministerium.at](http://www.sozialministerium.at) 

Informationen der Weltgesundheitsorganisation WHO zum Corona-Virus-Ausbruch.  
**World Health Organization (WHO) - [www.who.int](http://www.who.int)** 

[KONTAKT](#) | [TELEFONBUCH](#) | [IMPRESSUM](#) | [DATENSCHUTZ](#) | [BARRIEREFREIHEIT](#)

Amt der Oö. Landesregierung • 4021 Linz, Landhausplatz 1 • Telefon [\(+43 732\) 77 20-0](tel:+4373277200) • E-Mail [post@ooe.gv.at](mailto:post@ooe.gv.at)  
[www.land-oberoesterreich.gv.at](http://www.land-oberoesterreich.gv.at)

