

Corona-Virus: Aktuelle Informationen

Das Land Oberösterreich stellt Ihnen täglich aktuelle Zahlen und allgemeine Informationen rund um das Corona-Virus zur Verfügung.

Aktueller Stand der Infizierten in Oberösterreich 26.11.2020 17:00 Uhr

Bezirk	Gesamtbevölkerung	Fälle Gesamt *	Fälle Aktuell **	Fälle in Promille zur Gesamtbev.
Linz-Stadt	206.595	6.648	1.335	6,46
Steyr-Stadt	38.056	1.211	224	5,89
Wels-Stadt	62.470	2.394	472	7,56
Braunau am Inn	105.553	2.933	848	8,03
Eferding	33.178	1.695	438	13,20
Freistadt	66.861	2.719	500	7,48
Gmunden	101.859	3.138	291	2,86
Grieskirchen	64.875	2.999	819	12,62
Kirchdorf	57.071	1.610	469	8,22
Linz-Land	151.371	4.942	1.150	7,60
Perg	68.968	2.716	598	8,67
Ried im Innkreis	61.690	2.930	594	9,63
Rohrbach	56.545	3.254	579	10,24
Schärding	57.391	2.451	491	8,56
Steyr-Land	60.717	2.296	414	6,82
Urfahr-Umgebung	86.005	3.838	693	8,06
Vöcklabruck	137.297	4.868	877	6,39
Wels-Land	73.777	2.329	540	7,32
Gesamt	1.490.279	54.971	11.332	7,60

* Gesamtzahl aller positiv getesteter Personen

**** Aktuell Infizierte (Gesamt abzüglich Genesener und Verstorbenen), Basis für Promilleberechnung**

Quelle: AGES EMS

- **Quarantäne:** 35.094

- **Verstorben:** 528

Quelle: Meldungen BvBs

- **Hospitalisiert Normal:** 873

- **Hospitalisiert Intensiv:** 149

Quelle: OÖG

Download

COVID-19 - Fallzahlen und Lagekarte (PDF-Dokument 615,73 KB)

Stand: 26.11.2020, 17:00 Uhr



(Quelle: @A. Hartung - stock.adobe.com)

Corona-Virus: Newsticker

Lesen Sie im Newsticker die aktuellen Meldungen zum Corona-Virus in Oberösterreich. Hier geht es zu den Beiträgen der Landes-Korrespondenz.



(Quelle: @MH - stock.adobe.com)

Kontakt mit Behörden

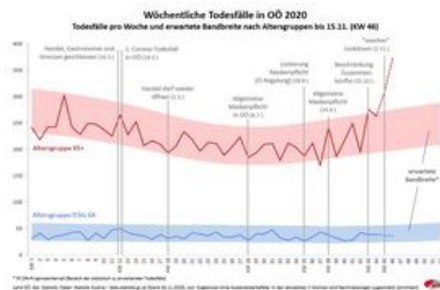
Persönliche Behördengänge sind derzeit nur nach Terminvereinbarung möglich. Wie Sie mit uns in Kontakt treten können, erfahren Sie hier.



(Quelle: @Aliaksandr Marko - stock.adobe.com)

Coronavirus

Informationen über den Coronavirus (SARS-CoV-2) finden Sie hier.

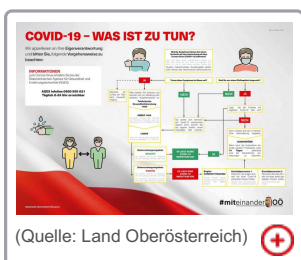



(Quelle: [Abt. Statistik](#))

Verursachte das Coronavirus in Oberösterreich eine Übersterblichkeit

Hier finden Sie Informationen über die Sterblichkeit seit Beginn der Corona-Krise, sowie eine wöchentlich aktualisierte Grafik der Todesfälle in Oberösterreich.


COVID-19: Was ist zu tun?




(Quelle: Land Oberösterreich) 


Textalternative zum Plakat: COVID-19 - Was ist zu tun?

WEBTIPPS

1450 - Die Nummer zu Ihrer telefonischen Gesundheitsberatung
www.rotekreuz.at 

AGES - Österreichischen Agentur für Gesundheit und Ernährungssicherheit
www.ages.at 

Bundesministerium für Soziales, Gesundheit, Pflege und Konsumentenschutz
www.sozialministerium.at 

Informationen der Weltgesundheitsorganisation WHO zum Corona-Virus-Ausbruch.
World Health Organization (WHO) - www.who.int 

[KONTAKT](#) | [TELEFONBUCH](#) | [IMPRESSUM](#) | [DATENSCHUTZ](#) | [BARRIEREFREIHEIT](#)

Amt der Oö. Landesregierung • 4021 Linz, Landhausplatz 1 • Telefon [\(+43 732\) 77 20-0](tel:+4373277200) • E-Mail post@ooe.gv.at
www.land-oberoesterreich.gv.at

