

## Corona-Virus: Aktuelle Informationen

**Das Land Oberösterreich stellt Ihnen täglich aktuelle Zahlen und allgemeine Informationen rund um das Corona-Virus zur Verfügung.**

Aktueller Stand der Infizierten in Oberösterreich 27.11.2020 17:00 Uhr

Bezirk	Gesamtbevölkerung	Fälle Gesamt *	Fälle Aktuell **	Fälle in Promille zur Gesamtbev.
Linz-Stadt	206.595	6.740	1.307	6,33
Steyr-Stadt	38.056	1.221	199	5,23
Wels-Stadt	62.470	2.451	379	6,07
Braunau am Inn	105.553	3.016	892	8,45
Eferding	33.178	1.713	338	10,19
Freistadt	66.861	2.896	582	8,70
Gmunden	101.859	3.167	287	2,82
Grieskirchen	64.875	3.025	648	9,99
Kirchdorf	57.071	1.633	404	7,08
Linz-Land	151.371	5.005	1.156	7,64
Perg	68.968	2.758	561	8,13
Ried im Innkreis	61.690	2.980	566	9,17
Rohrbach	56.545	3.289	522	9,23
Schärding	57.391	2.512	460	8,02
Steyr-Land	60.717	2.308	389	6,41
Urfahr-Umgebung	86.005	3.897	611	7,10
Vöcklabruck	137.297	4.940	806	5,87
Wels-Land	73.777	2.370	443	6,00
<b>Gesamt</b>	<b>1.490.279</b>	<b>55.921</b>	<b>10.550</b>	<b>7,08</b>

\* Gesamtzahl aller positiv getesteter Personen

**\*\* Aktuell Infizierte (Gesamt abzüglich Genesener und Verstorbenen), Basis für Promilleberechnung**

Quelle: AGES EMS

- **Quarantäne:** 33.837

- **Verstorben:** 550

Quelle: Meldungen BvBs

- **Hospitalisiert Normal:** 873

- **Hospitalisiert Intensiv:** 145

Quelle: OÖG

## Download

**COVID-19 - Fallzahlen und Lagekarte** (PDF-Dokument 580,68 KB)

Stand: 27.11.2020, 17:00 Uhr



(Quelle: @A. Hartung - stock.adobe.com)

## Corona-Virus: Newsticker

Lesen Sie im Newsticker die aktuellen Meldungen zum Corona-Virus in Oberösterreich. Hier geht es zu den Beiträgen der Landes-Korrespondenz.



(Quelle: @MH - stock.adobe.com)

## Kontakt mit Behörden

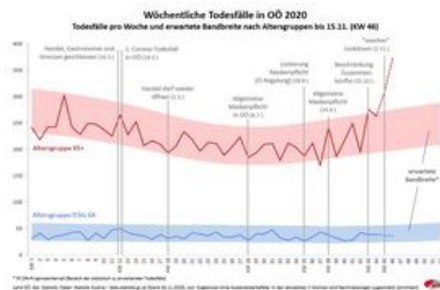
Persönliche Behördengänge sind derzeit nur nach Terminvereinbarung möglich. Wie Sie mit uns in Kontakt treten können, erfahren Sie hier.



(Quelle: @Aliaksandr Marko - stock.adobe.com)

## Coronavirus

Informationen über den Coronavirus (SARS-CoV-2) finden Sie hier.

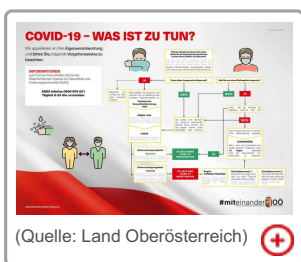



(Quelle: [Abt. Statistik](#))

## Verursachte das Coronavirus in Oberösterreich eine Übersterblichkeit

Hier finden Sie Informationen über die Sterblichkeit seit Beginn der Corona-Krise, sowie eine wöchentlich aktualisierte Grafik der Todesfälle in Oberösterreich.


## COVID-19: Was ist zu tun?





(Quelle: Land Oberösterreich) 


## Textalternative zum Plakat: COVID-19 - Was ist zu tun?

### WEBTIPPS

1450 - Die Nummer zu Ihrer telefonischen Gesundheitsberatung  
[www.rotekreuz.at](http://www.rotekreuz.at) 

AGES - Österreichischen Agentur für Gesundheit und Ernährungssicherheit  
[www.ages.at](http://www.ages.at) 

Bundesministerium für Soziales, Gesundheit, Pflege und Konsumentenschutz  
[www.sozialministerium.at](http://www.sozialministerium.at) 

Informationen der Weltgesundheitsorganisation WHO zum Corona-Virus-Ausbruch.  
**World Health Organization (WHO) - [www.who.int](http://www.who.int)** 

[KONTAKT](#) | [TELEFONBUCH](#) | [IMPRESSUM](#) | [DATENSCHUTZ](#) | [BARRIEREFREIHEIT](#)

Amt der Oö. Landesregierung • 4021 Linz, Landhausplatz 1 • Telefon [\(+43 732\) 77 20-0](tel:+4373277200) • E-Mail [post@ooe.gv.at](mailto:post@ooe.gv.at)  
[www.land-oberoesterreich.gv.at](http://www.land-oberoesterreich.gv.at)

