

## Corona-Virus: Aktuelle Informationen

Das Land Oberösterreich stellt Ihnen täglich aktuelle Zahlen und allgemeine Informationen rund um das Corona-Virus zur Verfügung.

Aktueller Stand der Infizierten in Oberösterreich 03.12.2020 12:00 Uhr

Bezirk	Gesamtbevölkerung	Fälle Gesamt *	Fälle Aktuell **	Fälle in Promille zur Gesamtbev.
Linz-Stadt	206.595	7.227	1.013	4,90
Steyr-Stadt	38.056	1.296	117	3,07
Wels-Stadt	62.470	2.606	286	4,58
Braunau am Inn	105.553	3.349	690	6,54
Eferding	33.178	1.787	65	1,96
Freistadt	66.861	3.024	251	3,75
Gmunden	101.859	3.415	338	3,32
Grieskirchen	64.875	3.198	163	2,51
Kirchdorf	57.071	1.752	244	4,28
Linz-Land	151.371	5.384	814	5,38
Perg	68.968	2.970	383	5,55
Ried im Innkreis	61.690	3.134	345	5,59
Rohrbach	56.545	3.418	266	4,70
Schärding	57.391	2.724	378	6,59
Steyr-Land	60.717	2.493	263	4,33
Urfahr-Umgebung	86.005	4.121	394	4,58
Vöcklabruck	137.297	5.196	413	3,01
Wels-Land	73.777	2.523	305	4,13
<b>Gesamt</b>	<b>1.490.279</b>	<b>59.617</b>	<b>6.728</b>	<b>4,51</b>

\* Gesamtzahl aller positiv getesteter Personen

**\*\* Aktuell Infizierte (Gesamt abzüglich Genesener und Verstorbenen), Basis für Promilleberechnung**

Quelle: AGES EMS

- **Quarantäne:** 23.483

- **Verstorben:** 714

Quelle: Meldungen BvBs

- **Hospitalisiert Normal:** 751

- **Hospitalisiert Intensiv:** 144

Quelle: OÖG

## Download

**COVID-19 - Fallzahlen und Lagekarte** (PDF-Dokument 619,66 KB)

Stand: 03.12.2020, 12:00 Uhr



(Quelle: @A. Hartung - stock.adobe.com)

## Corona-Virus: Newsticker

Lesen Sie im Newsticker die aktuellen Meldungen zum Corona-Virus in Oberösterreich. Hier geht es zu den Beiträgen der Landes-Korrespondenz.



(Quelle: @MH - stock.adobe.com)

## Kontakt mit Behörden

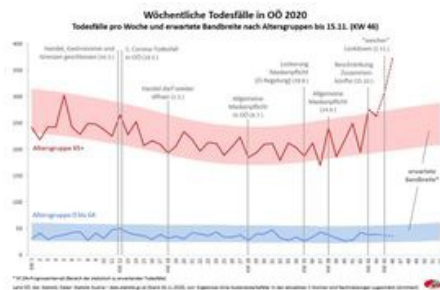
Persönliche Behördengänge sind derzeit nur nach Terminvereinbarung möglich. Wie Sie mit uns in Kontakt treten können, erfahren Sie hier.



(Quelle: @Aliaksandr Marko - stock.adobe.com)

## Coronavirus

Informationen über den Coronavirus (SARS-CoV-2) finden Sie hier.

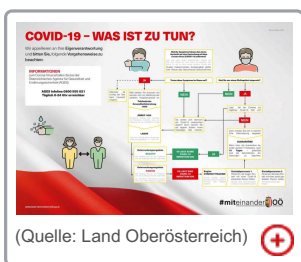



(Quelle: [Abt. Statistik](#))

## Verursachte das Coronavirus in Oberösterreich eine Übersterblichkeit

Hier finden Sie Informationen über die Sterblichkeit seit Beginn der Corona-Krise, sowie eine wöchentlich aktualisierte Grafik der Todesfälle in Oberösterreich.


## COVID-19: Was ist zu tun?





(Quelle: Land Oberösterreich) 


## Textalternative zum Plakat: COVID-19 - Was ist zu tun?

### WEBTIPPS

1450 - Die Nummer zu Ihrer telefonischen Gesundheitsberatung  
[www.rotekreuz.at](http://www.rotekreuz.at) 

AGES - Österreichischen Agentur für Gesundheit und Ernährungssicherheit  
[www.ages.at](http://www.ages.at) 

Bundesministerium für Soziales, Gesundheit, Pflege und Konsumentenschutz  
[www.sozialministerium.at](http://www.sozialministerium.at) 

Informationen der Weltgesundheitsorganisation WHO zum Corona-Virus-Ausbruch.  
**World Health Organization (WHO) - [www.who.int](http://www.who.int)** 

[KONTAKT](#) | [TELEFONBUCH](#) | [IMPRESSUM](#) | [DATENSCHUTZ](#) | [BARRIEREFREIHEIT](#)

Amt der Oö. Landesregierung • 4021 Linz, Landhausplatz 1 • Telefon [\(+43 732\) 77 20-0](tel:+4373277200) • E-Mail [post@ooe.gv.at](mailto:post@ooe.gv.at)  
[www.land-oberoesterreich.gv.at](http://www.land-oberoesterreich.gv.at)

