

## Corona-Virus: Aktuelle Informationen

Das Land Oberösterreich stellt Ihnen täglich aktuelle Zahlen und allgemeine Informationen rund um das Corona-Virus zur Verfügung.

Aktueller Stand der Infizierten in Oberösterreich 10.12.2020 08:00 Uhr

Bezirk	Gesamtbevölkerung	Fälle Gesamt *	Fälle Aktuell **	Fälle in Promille zur Gesamtbev.
Linz-Stadt	206.595	7.621	729	3,53
Steyr-Stadt	38.056	1.358	74	1,94
Wels-Stadt	62.470	2.772	177	2,83
Braunau am Inn	105.553	3.663	493	4,67
Eferding	33.178	1.877	98	2,95
Freistadt	66.861	3.190	175	2,62
Gmunden	101.859	3.663	327	3,21
Grieskirchen	64.875	3.366	187	2,88
Kirchdorf	57.071	1.910	172	3,01
Linz-Land	151.371	5.656	462	3,05
Perg	68.968	3.145	201	2,91
Ried im Innkreis	61.690	3.288	225	3,65
Rohrbach	56.545	3.493	110	1,95
Schärding	57.391	2.961	293	5,11
Steyr-Land	60.717	2.618	171	2,82
Urfahr-Umgebung	86.005	4.297	193	2,24
Vöcklabruck	137.297	5.556	402	2,93
Wels-Land	73.777	2.639	167	2,26
<b>Gesamt</b>	<b>1.490.279</b>	<b>63.073</b>	<b>4.656</b>	<b>3,12</b>

\* Gesamtzahl aller positiv getesteter Personen

**\*\* Aktuell Infizierte (Gesamt abzüglich Genesener und Verstorbenen), Basis für Promilleberechnung**

Quelle: AGES EMS

- **Quarantäne:** 17.698

- **Verstorben:** 855

Quelle: Meldungen BvBs

- **Hospitalisiert Normal:** 674

- **Hospitalisiert Intensiv:** 123

Quelle: OÖG

## Download

**COVID-19 - Fallzahlen und Lagekarte** (PDF-Dokument 621,57 KB)

Stand: 10.12.2020, 08:00 Uhr



(Quelle: @A. Hartung - stock.adobe.com)

## Corona-Virus: Newsticker

Lesen Sie im Newsticker die aktuellen Meldungen zum Corona-Virus in Oberösterreich. Hier geht es zu den Beiträgen der Landes-Korrespondenz.



(Quelle: @MH - stock.adobe.com)

## Kontakt mit Behörden

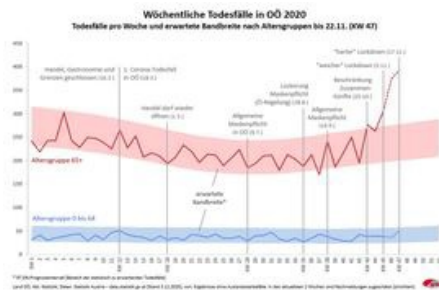
Persönliche Behördengänge sind derzeit nur nach Terminvereinbarung möglich. Wie Sie mit uns in Kontakt treten können, erfahren Sie hier.



(Quelle: @Aliaksandr Marko - stock.adobe.com)

## Coronavirus

Informationen über den Coronavirus (SARS-CoV-2) finden Sie hier.

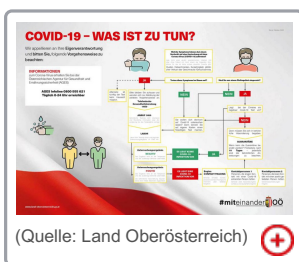


(Quelle: Abt. Statistik)

## Verursachte das Coronavirus in Oberösterreich eine Übersterblichkeit

Hier finden Sie Informationen über die Sterblichkeit seit Beginn der Corona-Krise, sowie eine wöchentlich aktualisierte Grafik der Todesfälle in Oberösterreich.

## COVID-19: Was ist zu tun?



(Quelle: Land Oberösterreich)


## Textalternative zum Plakat: COVID-19 - Was ist zu tun?

### WEBTIPPS

1450 - Die Nummer zu Ihrer telefonischen Gesundheitsberatung  
[www.roteskreuz.at](http://www.roteskreuz.at)

AGES - Österreichischen Agentur für Gesundheit und Ernährungssicherheit  
[www.ages.at](http://www.ages.at)

Bundesministerium für Soziales, Gesundheit, Pflege und Konsumentenschutz  
[www.sozialministerium.at](http://www.sozialministerium.at)

Informationen der Weltgesundheitsorganisation WHO zum Corona-Virus-Ausbruch.  
**World Health Organization (WHO) - [www.who.int](http://www.who.int)** 

[KONTAKT](#) | [TELEFONBUCH](#) | [IMPRESSUM](#) | [DATENSCHUTZ](#) | [BARRIEREFREIHEIT](#)

Amt der Oö. Landesregierung • 4021 Linz, Landhausplatz 1 • Telefon [\(+43 732\) 77 20-0](tel:+4373277200) • E-Mail [post@ooe.gv.at](mailto:post@ooe.gv.at)  
[www.land-oberoesterreich.gv.at](http://www.land-oberoesterreich.gv.at)

