

## Corona-Virus: Aktuelle Informationen

Das Land Oberösterreich stellt Ihnen täglich aktuelle Zahlen und allgemeine Informationen rund um das Corona-Virus zur Verfügung.

Aktueller Stand der Infizierten in Oberösterreich 10.12.2020 12:00 Uhr

Bezirk	Gesamtbevölkerung	Fälle Gesamt *	Fälle Aktuell **	Fälle in Promille zur Gesamtbev.
Linz-Stadt	206.595	7.640	743	3,60
Steyr-Stadt	38.056	1.369	83	2,18
Wels-Stadt	62.470	2.784	166	2,66
Braunau am Inn	105.553	3.676	502	4,76
Eferding	33.178	1.888	106	3,19
Freistadt	66.861	3.194	165	2,47
Gmunden	101.859	3.665	312	3,06
Grieskirchen	64.875	3.369	190	2,93
Kirchdorf	57.071	1.914	176	3,08
Linz-Land	151.371	5.663	474	3,13
Perg	68.968	3.147	203	2,94
Ried im Innkreis	61.690	3.295	226	3,66
Rohrbach	56.545	3.494	101	1,79
Schärding	57.391	2.977	297	5,18
Steyr-Land	60.717	2.630	174	2,87
Urfahr-Umgebung	86.005	4.302	185	2,15
Vöcklabruck	137.297	5.564	380	2,77
Wels-Land	73.777	2.650	174	2,36
<b>Gesamt</b>	<b>1.490.279</b>	<b>63.221</b>	<b>4.657</b>	<b>3,12</b>

\* Gesamtzahl aller positiv getesteter Personen

**\*\* Aktuell Infizierte (Gesamt abzüglich Genesener und Verstorbenen), Basis für Promilleberechnung**

Quelle: AGES EMS

- **Quarantäne:** 17.698

- **Verstorben:** 873

Quelle: Meldungen BvBs

- **Hospitalisiert Normal:** 674

- **Hospitalisiert Intensiv:** 123

Quelle: OÖG

## Download

**COVID-19 - Fallzahlen und Lagekarte** (PDF-Dokument 621,88 KB)

Stand: 10.12.2020, 12:00 Uhr



(Quelle: @A. Hartung - stock.adobe.com)

## Corona-Virus: Newsticker

Lesen Sie im Newsticker die aktuellen Meldungen zum Corona-Virus in Oberösterreich. Hier geht es zu den Beiträgen der Landes-Korrespondenz.



(Quelle: @MH - stock.adobe.com)

## Kontakt mit Behörden

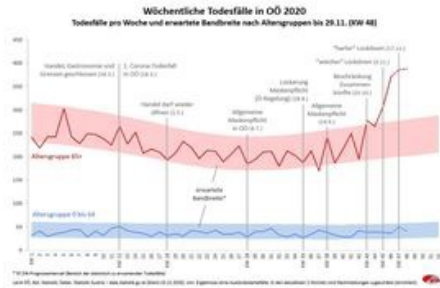
Persönliche Behördengänge sind derzeit nur nach Terminvereinbarung möglich. Wie Sie mit uns in Kontakt treten können, erfahren Sie hier.



(Quelle: @Aliaksandr Marko - stock.adobe.com)

## Coronavirus

Informationen über den Coronavirus (SARS-CoV-2) finden Sie hier.




(Quelle: Abt. Statistik)

## Verursachte das Coronavirus in Oberösterreich eine Übersterblichkeit

Hier finden Sie Informationen über die Sterblichkeit seit Beginn der Corona-Krise, sowie eine wöchentlich aktualisierte Grafik der Todesfälle in Oberösterreich.


## COVID-19: Was ist zu tun?





(Quelle: Land Oberösterreich) 


## Textalternative zum Plakat: COVID-19 - Was ist zu tun?

### WEBTIPPS

1450 - Die Nummer zu Ihrer telefonischen Gesundheitsberatung  
[www.rotekreuz.at](http://www.rotekreuz.at) 

AGES - Österreichischen Agentur für Gesundheit und Ernährungssicherheit  
[www.ages.at](http://www.ages.at) 

Bundesministerium für Soziales, Gesundheit, Pflege und Konsumentenschutz  
[www.sozialministerium.at](http://www.sozialministerium.at) 

Informationen der Weltgesundheitsorganisation WHO zum Corona-Virus-Ausbruch.  
**World Health Organization (WHO) - [www.who.int](http://www.who.int)** 

[KONTAKT](#) | [TELEFONBUCH](#) | [IMPRESSUM](#) | [DATENSCHUTZ](#) | [BARRIEREFREIHEIT](#)

Amt der Oö. Landesregierung • 4021 Linz, Landhausplatz 1 • Telefon [\(+43 732\) 77 20-0](tel:+4373277200) • E-Mail [post@ooe.gv.at](mailto:post@ooe.gv.at)  
[www.land-oberoesterreich.gv.at](http://www.land-oberoesterreich.gv.at)

