

## Corona-Virus: Aktuelle Informationen

Das Land Oberösterreich stellt Ihnen täglich aktuelle Zahlen und allgemeine Informationen rund um das Corona-Virus zur Verfügung.

Aktueller Stand der Infizierten in Oberösterreich 10.12.2020 17:00 Uhr

Bezirk	Gesamtbevölkerung	Fälle Gesamt *	Fälle Aktuell **	Fälle in Promille zur Gesamtbev.
Linz-Stadt	206.595	7.669	763	3,69
Steyr-Stadt	38.056	1.369	80	2,10
Wels-Stadt	62.470	2.788	162	2,59
Braunau am Inn	105.553	3.685	509	4,82
Eferding	33.178	1.891	99	2,98
Freistadt	66.861	3.201	170	2,54
Gmunden	101.859	3.705	347	3,41
Grieskirchen	64.875	3.382	187	2,88
Kirchdorf	57.071	1.923	183	3,21
Linz-Land	151.371	5.681	490	3,24
Perg	68.968	3.154	209	3,03
Ried im Innkreis	61.690	3.302	220	3,57
Rohrbach	56.545	3.495	101	1,79
Schärding	57.391	2.978	293	5,11
Steyr-Land	60.717	2.634	168	2,77
Urfahr-Umgebung	86.005	4.312	194	2,26
Vöcklabruck	137.297	5.601	413	3,01
Wels-Land	73.777	2.665	189	2,56
<b>Gesamt</b>	<b>1.490.279</b>	<b>63.435</b>	<b>4.777</b>	<b>3,21</b>

\* Gesamtzahl aller positiv getesteter Personen

**\*\* Aktuell Infizierte (Gesamt abzüglich Genesener und Verstorbenen), Basis für Promilleberechnung**

Quelle: AGES EMS

- **Quarantäne:** 17.698

- **Verstorben:** 883

Quelle: Meldungen BvBs

- **Hospitalisiert Normal:** 674

- **Hospitalisiert Intensiv:** 123

Quelle: OÖG

## Download

**COVID-19 - Fallzahlen und Lagekarte** (PDF-Dokument 621,72 KB)

Stand: 10.12.2020, 17:00 Uhr



(Quelle: @A. Hartung - stock.adobe.com)

## Corona-Virus: Newsticker

Lesen Sie im Newsticker die aktuellen Meldungen zum Corona-Virus in Oberösterreich. Hier geht es zu den Beiträgen der Landes-Korrespondenz.



(Quelle: @MH - stock.adobe.com)

## Kontakt mit Behörden


Persönliche Behördengänge sind derzeit nur nach Terminvereinbarung möglich. Wie Sie mit uns in Kontakt treten können, erfahren Sie hier.



(Quelle: @Aliaksandr Marko - stock.adobe.com)

## Coronavirus

Informationen über den Coronavirus (SARS-CoV-2) finden Sie hier.




(Quelle: [Abt. Statistik](#))

## Verursachte das Coronavirus in Oberösterreich eine Übersterblichkeit

Hier finden Sie Informationen über die Sterblichkeit seit Beginn der Corona-Krise, sowie eine wöchentlich aktualisierte Grafik der Todesfälle in Oberösterreich.


## COVID-19: Was ist zu tun?





(Quelle: Land Oberösterreich) 


## Textalternative zum Plakat: COVID-19 - Was ist zu tun?

### WEBTIPPS

1450 - Die Nummer zu Ihrer telefonischen Gesundheitsberatung  
[www.roteskreuz.at](http://www.roteskreuz.at) 

AGES - Österreichischen Agentur für Gesundheit und Ernährungssicherheit  
[www.ages.at](http://www.ages.at) 

Bundesministerium für Soziales, Gesundheit, Pflege und Konsumentenschutz  
[www.sozialministerium.at](http://www.sozialministerium.at) 

Informationen der Weltgesundheitsorganisation WHO zum Corona-Virus-Ausbruch.  
**World Health Organization (WHO) - [www.who.int](http://www.who.int)** 

[KONTAKT](#) | [TELEFONBUCH](#) | [IMPRESSUM](#) | [DATENSCHUTZ](#) | [BARRIEREFREIHEIT](#)

Amt der Oö. Landesregierung • 4021 Linz, Landhausplatz 1 • Telefon [\(+43 732\) 77 20-0](tel:+4373277200) • E-Mail [post@ooe.gv.at](mailto:post@ooe.gv.at)  
[www.land-oberoesterreich.gv.at](http://www.land-oberoesterreich.gv.at)

