

## Corona-Virus: Aktuelle Informationen

Das Land Oberösterreich stellt Ihnen täglich aktuelle Zahlen und allgemeine Informationen rund um das Corona-Virus zur Verfügung.

Aktueller Stand der Infizierten in Oberösterreich 29.12.2020 17:00 Uhr

Bezirk	Gesamtbevölkerung	Fälle Gesamt *	Fälle Aktuell **	Fälle in Promille zur Gesamtbev.
Linz-Stadt	206.595	8.403	327	1,58
Steyr-Stadt	38.056	1.537	61	1,60
Wels-Stadt	62.470	3.051	94	1,50
Braunau am Inn	105.553	4.298	258	2,44
Eferding	33.178	2.005	39	1,18
Freistadt	66.861	3.526	115	1,72
Gmunden	101.859	4.461	293	2,88
Grieskirchen	64.875	3.688	94	1,45
Kirchdorf	57.071	2.298	106	1,86
Linz-Land	151.371	6.275	199	1,31
Perg	68.968	3.489	146	2,12
Ried im Innkreis	61.690	3.604	136	2,20
Rohrbach	56.545	3.787	96	1,70
Schärding	57.391	3.489	156	2,72
Steyr-Land	60.717	2.972	93	1,53
Urfahr-Umgebung	86.005	4.615	98	1,14
Vöcklabruck	137.297	6.483	275	2,00
Wels-Land	73.777	3.010	115	1,56
<b>Gesamt</b>	<b>1.490.279</b>	<b>70.991</b>	<b>2.701</b>	<b>1,81</b>

\* Gesamtzahl aller positiv getesteter Personen

\*\* Aktuell Infizierte (Gesamt abzüglich Genesener und Verstorbenen), Basis für Promilleberechnung

Quelle: AGES EMS

- **Quarantäne:** 11.729

- **Verstorben:** 1.188

Quelle: Meldungen BVBs

- **Hospitalisiert Normal:** 526

- **Hospitalisiert Intensiv:** 70

Quelle: OÖG

## Download

[COVID-19 - Fallzahlen und Lagekarte](#) (PDF-Dokument 622,18 KB)

Stand: 29.12.2020, 17:00 Uhr



(Quelle: @A. Hartung - stock.adobe.com)

## Corona-Virus: Newsticker

Lesen Sie im Newsticker die aktuellen Meldungen zum Corona-Virus in Oberösterreich. Hier geht es zu den Beiträgen der Landes-Korrespondenz.



(Quelle: @MH - stock.adobe.com)

## Kontakt mit Behörden

Persönliche Behördengänge sind derzeit nur nach Terminvereinbarung möglich. Wie Sie mit uns in Kontakt treten können, erfahren Sie hier.



(Quelle: @Aliaksandr Marko - stock.adobe.com)

## Coronavirus

Informationen über den Coronavirus (SARS-CoV-2) finden Sie hier.

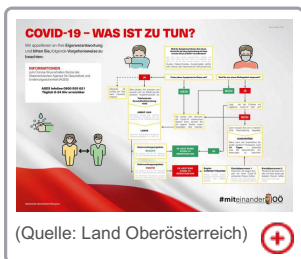


(Quelle: Abt. Statistik)

## Verursachte das Coronavirus in Oberösterreich eine Übersterblichkeit

Hier finden Sie Informationen über die Sterblichkeit seit Beginn der Corona-Krise, sowie eine wöchentlich aktualisierte Grafik der Todesfälle in Oberösterreich.

## COVID-19: Was ist zu tun?




(Quelle: Land Oberösterreich) 

## Textalternative zum Plakat: COVID-19 - Was ist zu tun?

### WEBTIPPS


1450 - Die Nummer zu Ihrer telefonischen Gesundheitsberatung

**Homepage Gesundheitsberatung 1450** 

AGES - Österreichischen Agentur für Gesundheit und Ernährungssicherheit

**www.ages.at** 

Bundesministerium für Soziales, Gesundheit, Pflege und Konsumentenschutz

**www.sozialministerium.at** 

Informationen der Weltgesundheitsorganisation WHO zum Corona-Virus-Ausbruch.  
**World Health Organization (WHO) - [www.who.int](http://www.who.int)**

[KONTAKT](#) | [TELEFONBUCH](#) | [IMPRESSUM](#) | [DATENSCHUTZ](#) | [BARRIEREFREIHEIT](#)

Amt der Oö. Landesregierung • 4021 Linz, Landhausplatz 1 • Telefon [\(+43 732\) 77 20-0](tel:+4373277200) • E-Mail [post@ooe.gv.at](mailto:post@ooe.gv.at)  
[www.land-oberoesterreich.gv.at](http://www.land-oberoesterreich.gv.at)

