

## Corona-Virus: Aktuelle Informationen

Das Land Oberösterreich stellt Ihnen täglich aktuelle Zahlen und allgemeine Informationen rund um das Corona-Virus zur Verfügung.

Aktueller Stand der Infizierten in Oberösterreich 31.12.2020 17:00 Uhr

Bezirk	Gesamtbevölkerung	Fälle Gesamt *	Fälle Aktuell **	Fälle in Promille zur Gesamtbev.
Linz-Stadt	206.595	8.520	381	1,84
Steyr-Stadt	38.056	1.558	61	1,60
Wels-Stadt	62.470	3.071	96	1,54
Braunau am Inn	105.553	4.332	254	2,41
Eferding	33.178	2.018	39	1,18
Freistadt	66.861	3.570	132	1,97
Gmunden	101.859	4.565	314	3,08
Grieskirchen	64.875	3.735	125	1,93
Kirchdorf	57.071	2.360	149	2,61
Linz-Land	151.371	6.350	238	1,57
Perg	68.968	3.543	169	2,45
Ried im Innkreis	61.690	3.630	129	2,09
Rohrbach	56.545	3.827	116	2,05
Schärding	57.391	3.552	184	3,21
Steyr-Land	60.717	3.013	114	1,88
Urfahr-Umgebung	86.005	4.634	87	1,01
Vöcklabruck	137.297	6.626	317	2,31
Wels-Land	73.777	3.065	155	2,10
<b>Gesamt</b>	<b>1.490.279</b>	<b>71.969</b>	<b>3.060</b>	<b>2,05</b>

\* Gesamtzahl aller positiv getesteter Personen

\*\* Aktuell Infizierte (Gesamt abzüglich Genesener und Verstorbenen), Basis für Promilleberechnung

Quelle: AGES EMS

- **Quarantäne:** 11.685

- **Verstorben:** 1.221

Quelle: Meldungen BVBs

- **Hospitalisiert Normal:** 461

- **Hospitalisiert Intensiv:** 74

Quelle: OÖG

## Download

[COVID-19 - Fallzahlen und Lagekarte](#) (PDF-Dokument 578,64 KB)

Stand: 31.12.2020, 17:00 Uhr



(Quelle: @A. Hartung - stock.adobe.com)

## Corona-Virus: Newsticker

Lesen Sie im Newsticker die aktuellen Meldungen zum Corona-Virus in Oberösterreich. Hier geht es zu den Beiträgen der Landes-Korrespondenz.



(Quelle: @MH - stock.adobe.com)

## Kontakt mit Behörden

Persönliche Behördengänge sind derzeit nur nach Terminvereinbarung möglich. Wie Sie mit uns in Kontakt treten können, erfahren Sie hier.



(Quelle: @Aliaksandr Marko - stock.adobe.com)

## Coronavirus

Informationen über den Coronavirus (SARS-CoV-2) finden Sie hier.

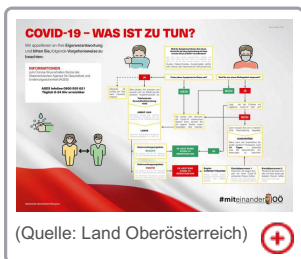



(Quelle: Abt. Statistik)

## Verursachte das Coronavirus in Oberösterreich eine Übersterblichkeit

Hier finden Sie Informationen über die Sterblichkeit seit Beginn der Corona-Krise, sowie eine wöchentlich aktualisierte Grafik der Todesfälle in Oberösterreich.

## COVID-19: Was ist zu tun?




(Quelle: Land Oberösterreich) 

## Textalternative zum Plakat: COVID-19 - Was ist zu tun?

### WEBTIPPS


1450 - Die Nummer zu Ihrer telefonischen Gesundheitsberatung

**Homepage Gesundheitsberatung 1450** 

AGES - Österreichischen Agentur für Gesundheit und Ernährungssicherheit

**www.ages.at** 

Bundesministerium für Soziales, Gesundheit, Pflege und Konsumentenschutz

**www.sozialministerium.at** 

Informationen der Weltgesundheitsorganisation WHO zum Corona-Virus-Ausbruch.  
**World Health Organization (WHO) - [www.who.int](http://www.who.int)**

[KONTAKT](#) | [TELEFONBUCH](#) | [IMPRESSUM](#) | [DATENSCHUTZ](#) | [BARRIEREFREIHEIT](#)

Amt der Oö. Landesregierung • 4021 Linz, Landhausplatz 1 • Telefon [\(+43 732\) 77 20-0](tel:+4373277200) • E-Mail [post@ooe.gv.at](mailto:post@ooe.gv.at)  
[www.land-oberoesterreich.gv.at](http://www.land-oberoesterreich.gv.at)

