

## Corona-Virus: Aktuelle Informationen

Das Land Oberösterreich stellt Ihnen täglich aktuelle Zahlen und allgemeine Informationen rund um das Corona-Virus zur Verfügung.

Aktueller Stand der Infizierten in Oberösterreich 01.01.2021 17:00 Uhr

Bezirk	Gesamtbevölkerung	Fälle Gesamt *	Fälle Aktuell **	Fälle in Promille zur Gesamtbev.
Linz-Stadt	206.595	8.549	387	1,87
Steyr-Stadt	38.056	1.563	51	1,34
Wels-Stadt	62.470	3.079	92	1,47
Braunau am Inn	105.553	4.341	246	2,33
Eferding	33.178	2.019	26	0,78
Freistadt	66.861	3.583	132	1,97
Gmunden	101.859	4.606	322	3,16
Grieskirchen	64.875	3.749	115	1,77
Kirchdorf	57.071	2.382	155	2,72
Linz-Land	151.371	6.372	248	1,64
Perg	68.968	3.556	175	2,54
Ried im Innkreis	61.690	3.634	122	1,98
Rohrbach	56.545	3.833	110	1,95
Schärding	57.391	3.570	184	3,21
Steyr-Land	60.717	3.016	100	1,65
Urfahr-Umgebung	86.005	4.651	90	1,05
Vöcklabruck	137.297	6.671	322	2,35
Wels-Land	73.777	3.085	145	1,97
<b>Gesamt</b>	<b>1.490.279</b>	<b>72.259</b>	<b>3.022</b>	<b>2,03</b>

\* Gesamtzahl aller positiv getesteter Personen

\*\* Aktuell Infizierte (Gesamt abzüglich Genesener und Verstorbenen), Basis für Promilleberechnung

Quelle: AGES EMS

- **Quarantäne:** 11.971
- **Verstorben:** 1.228

Quelle: Meldungen BVBs

- **Hospitalisiert Normal:** 434
- **Hospitalisiert Intensiv:** 73

Quelle: OÖG

## Download

[COVID-19 - Fallzahlen und Lagekarte](#) (PDF-Dokument 622,51 KB)

Stand: 01.01.2021, 17:00 Uhr



(Quelle: @A. Hartung - stock.adobe.com)

## Corona-Virus: Newsticker

Lesen Sie im Newsticker die aktuellen Meldungen zum Corona-Virus in Oberösterreich. Hier geht es zu den Beiträgen der Landes-Korrespondenz.



(Quelle: @MH - stock.adobe.com)

## Kontakt mit Behörden

Persönliche Behördengänge sind derzeit nur nach Terminvereinbarung möglich. Wie Sie mit uns in Kontakt treten können, erfahren Sie hier.



(Quelle: @Aliaksandr Marko - stock.adobe.com)

## Coronavirus

Informationen über den Coronavirus (SARS-CoV-2) finden Sie hier.

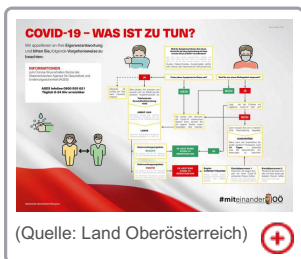



(Quelle: Abt. Statistik)

## Verursachte das Coronavirus in Oberösterreich eine Übersterblichkeit

Hier finden Sie Informationen über die Sterblichkeit seit Beginn der Corona-Krise, sowie eine wöchentlich aktualisierte Grafik der Todesfälle in Oberösterreich.

## COVID-19: Was ist zu tun?




(Quelle: Land Oberösterreich) 

## Textalternative zum Plakat: COVID-19 - Was ist zu tun?

### WEBTIPPS


1450 - Die Nummer zu Ihrer telefonischen Gesundheitsberatung

**Homepage Gesundheitsberatung 1450** 

AGES - Österreichischen Agentur für Gesundheit und Ernährungssicherheit

**www.ages.at** 

Bundesministerium für Soziales, Gesundheit, Pflege und Konsumentenschutz

**www.sozialministerium.at** 

Informationen der Weltgesundheitsorganisation WHO zum Corona-Virus-Ausbruch.  
**World Health Organization (WHO) - [www.who.int](http://www.who.int)**

[KONTAKT](#) | [TELEFONBUCH](#) | [IMPRESSUM](#) | [DATENSCHUTZ](#) | [BARRIEREFREIHEIT](#)

Amt der Oö. Landesregierung • 4021 Linz, Landhausplatz 1 • Telefon [\(+43 732\) 77 20-0](tel:+4373277200) • E-Mail [post@ooe.gv.at](mailto:post@ooe.gv.at)  
[www.land-oberoesterreich.gv.at](http://www.land-oberoesterreich.gv.at)

