

## Corona-Virus: Aktuelle Informationen

Das Land Oberösterreich stellt Ihnen täglich aktuelle Zahlen und allgemeine Informationen rund um das Corona-Virus zur Verfügung.

Aktueller Stand der Infizierten in Oberösterreich 05.01.2021 17:00 Uhr

Bezirk	Gesamtbevölkerung	Fälle Gesamt *	Fälle Aktuell **	Fälle in Promille zur Gesamtbev.
Linz-Stadt	206.595	8.609	250	1,21
Steyr-Stadt	38.056	1.580	36	0,95
Wels-Stadt	62.470	3.114	77	1,23
Braunau am Inn	105.553	4.440	218	2,07
Eferding	33.178	2.030	23	0,69
Freistadt	66.861	3.615	98	1,47
Gmunden	101.859	4.719	301	2,96
Grieskirchen	64.875	3.797	117	1,80
Kirchdorf	57.071	2.450	140	2,45
Linz-Land	151.371	6.468	234	1,55
Perg	68.968	3.614	173	2,51
Ried im Innkreis	61.690	3.699	137	2,22
Rohrbach	56.545	3.866	84	1,49
Schärding	57.391	3.635	177	3,08
Steyr-Land	60.717	3.048	80	1,32
Urfahr-Umgebung	86.005	4.670	73	0,85
Vöcklabruck	137.297	6.780	289	2,10
Wels-Land	73.777	3.119	115	1,56
<b>Gesamt</b>	<b>1.490.279</b>	<b>73.253</b>	<b>2.622</b>	<b>1,76</b>

\* Gesamtzahl aller positiv getesteter Personen

**\*\* Aktuell Infizierte (Gesamt abzüglich Genesener und Verstorbenen), Basis für Promilleberechnung**

Quelle: AGES EMS

- **Quarantäne:** 10.648

- **Verstorben:** 1.281

Quelle: Meldungen BvBs

- **Hospitalisiert Normal:** 438

- **Hospitalisiert Intensiv:** 68

Quelle: OÖG

## Download

[COVID-19 - Fallzahlen und Lagekarte](#) (PDF-Dokument 571,86 KB)

Stand: 05.01.2021, 17:00 Uhr



(Quelle: @A. Hartung - stock.adobe.com)

## Corona-Virus: Newsticker

Lesen Sie im Newsticker die aktuellen Meldungen zum Corona-Virus in Oberösterreich. Hier geht es zu den Beiträgen der Landes-Korrespondenz.



(Quelle: @MH - stock.adobe.com)

## Kontakt mit Behörden

Persönliche Behördengänge sind derzeit nur nach Terminvereinbarung möglich. Wie Sie mit uns in Kontakt treten können, erfahren Sie hier.



(Quelle: @Aliaksandr Marko - stock.adobe.com)

## Coronavirus

Informationen über den Coronavirus (SARS-CoV-2) finden Sie hier.

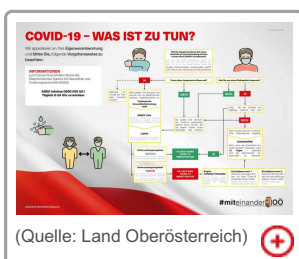



(Quelle: [Abt. Statistik](#))

## Verursachte das Coronavirus in Oberösterreich eine Übersterblichkeit

Hier finden Sie Informationen über die Sterblichkeit seit Beginn der Corona-Krise, sowie eine wöchentlich aktualisierte Grafik der Todesfälle in Oberösterreich.

## COVID-19: Was ist zu tun?





(Quelle: Land Oberösterreich) 

## Textalternative zum Plakat: COVID-19 - Was ist zu tun?

### WEBTIPPS

1450 - Die Nummer zu Ihrer telefonischen Gesundheitsberatung  
**Homepage Gesundheitsberatung 1450** 

AGES - Österreichischen Agentur für Gesundheit und Ernährungssicherheit  
**www.ages.at** 

Bundesministerium für Soziales, Gesundheit, Pflege und Konsumentenschutz  
**www.sozialministerium.at** 

Informationen der Weltgesundheitsorganisation WHO zum Corona-Virus-Ausbruch.  
**World Health Organization (WHO) - [www.who.int](http://www.who.int)**

[KONTAKT](#) | [TELEFONBUCH](#) | [IMPRESSUM](#) | [DATENSCHUTZ](#) | [BARRIEREFREIHEIT](#)

Amt der Oö. Landesregierung • 4021 Linz, Landhausplatz 1 • Telefon [\(+43 732\) 77 20-0](tel:+4373277200) • E-Mail [post@ooe.gv.at](mailto:post@ooe.gv.at)  
[www.land-oberoesterreich.gv.at](http://www.land-oberoesterreich.gv.at)

