

## Corona-Virus: Aktuelle Informationen

Das Land Oberösterreich stellt Ihnen täglich aktuelle Zahlen und allgemeine Informationen rund um das Corona-Virus zur Verfügung.

Aktueller Stand der Infizierten in Oberösterreich 21.01.2021 12:00 Uhr

Bezirk	Gesamtbevölkerung	Fälle Gesamt *	Fälle Aktuell **	Fälle in Promille zur Gesamtbev.
Linz-Stadt	206.595	9.018	126	0,61
Steyr-Stadt	38.056	1.647	23	0,60
Wels-Stadt	62.470	3.293	120	1,92
Braunau am Inn	105.553	4.877	204	1,93
Eferding	33.178	2.124	39	1,18
Freistadt	66.861	3.889	93	1,39
Gmunden	101.859	5.230	231	2,27
Grieskirchen	64.875	4.060	96	1,48
Kirchdorf	57.071	2.692	70	1,23
Linz-Land	151.371	6.773	161	1,06
Perg	68.968	3.830	73	1,06
Ried im Innkreis	61.690	3.995	162	2,63
Rohrbach	56.545	4.150	81	1,43
Schärding	57.391	3.858	89	1,55
Steyr-Land	60.717	3.218	54	0,89
Urfahr-Umgebung	86.005	4.795	41	0,48
Vöcklabruck	137.297	7.252	174	1,27
Wels-Land	73.777	3.352	96	1,30
<b>Gesamt</b>	<b>1.490.279</b>	<b>78.053</b>	<b>1.933</b>	<b>1,30</b>

\* Gesamtzahl aller positiv getesteter Personen

\*\* Aktuell Infizierte (Gesamt abzüglich Genesener und Verstorbenen), Basis für Promilleberechnung

Quelle: AGES EMS

- **Quarantäne:** 8.087

- **Verstorben:** 1.391

Quelle: Meldungen BVBs

- **Hospitalisiert Normal:** 252

- **Hospitalisiert Intensiv:** 43

Quelle: OÖG

## Download

[COVID-19 - Fallzahlen und Lagekarte](#) (PDF-Dokument 623,03 KB)

Stand: 21.01.2021, 12:00 Uhr



(Quelle: @A. Hartung - stock.adobe.com)

## Corona-Virus: Newsticker

Lesen Sie im Newsticker die aktuellen Meldungen zum Corona-Virus in Oberösterreich. Hier geht es zu den Beiträgen der Landes-Korrespondenz.



(Quelle: @MH - stock.adobe.com)

## Kontakt mit Behörden


Persönliche Behördengänge sind derzeit nur nach Terminvereinbarung möglich. Wie Sie mit uns in Kontakt treten können, erfahren Sie hier.



(Quelle: @Aliaksandr Marko - stock.adobe.com)

## Coronavirus

Informationen über den Coronavirus (SARS-CoV-2) finden Sie hier.




(Quelle: Abt. Statistik)

## Verursachte das Coronavirus in Oberösterreich eine Übersterblichkeit

Hier finden Sie Informationen über die Sterblichkeit seit Beginn der Corona-Krise, sowie eine wöchentlich aktualisierte Grafik der Todesfälle in Oberösterreich.

## COVID-19: Was ist zu tun?




(Quelle: Land Oberösterreich) 

## Textalternative zum Plakat: COVID-19 - Was ist zu tun?

### WEBTIPPS

1450 - Die Nummer zu Ihrer telefonischen Gesundheitsberatung  
**Homepage Gesundheitsberatung 1450** 

AGES - Österreichischen Agentur für Gesundheit und Ernährungssicherheit  
**www.ages.at** 

Bundesministerium für Soziales, Gesundheit, Pflege und Konsumentenschutz  
**www.sozialministerium.at** 

Informationen der Weltgesundheitsorganisation WHO zum Corona-Virus-Ausbruch.  
**World Health Organization (WHO) - [www.who.int](http://www.who.int)**

[KONTAKT](#) | [TELEFONBUCH](#) | [IMPRESSUM](#) | [DATENSCHUTZ](#) | [BARRIEREFREIHEIT](#)

Amt der Oö. Landesregierung • 4021 Linz, Landhausplatz 1 • Telefon [\(+43 732\) 77 20-0](tel:+4373277200) • E-Mail [post@ooe.gv.at](mailto:post@ooe.gv.at)  
[www.land-oberoesterreich.gv.at](http://www.land-oberoesterreich.gv.at)

