


Corona-Virus: Aktuelle Informationen

Das Land Oberösterreich stellt Ihnen täglich aktuelle Zahlen und allgemeine Informationen rund um das Corona-Virus zur Verfügung.



(Quelle: ©BillionPhotos.com - stock.adobe.com)

Das COVID-19-Dashboard des Landes Oberösterreich informiert Sie übersichtlich über die aktuelle Situation in Oberösterreich.

COVID-19-Dashboard: Aktuelle Zahlen aus Oberösterreich



Aktueller Stand der Infizierten in Oberösterreich 23.01.2021 17:00 Uhr

Bezirk	Gesamtbevölkerung	Fälle Aktiv	Fälle Gesamt	relativ aktiv Positive *	relativ gesamt Positive *
Linz-Stadt	206.595	134	9.072	65	4.410
Steyr-Stadt	38.056	24	1.652	63	4.325
Wels-Stadt	62.470	149	3.343	241	5.416
Braunau am Inn	105.553	199	4.922	191	4.714
Eferding	33.178	36	2.129	109	6.421
Freistadt	66.861	107	3.916	161	5.878
Gmunden	101.859	226	5.294	222	5.209
Grieskirchen	64.875	108	4.087	167	6.315
Kirchdorf	57.071	63	2.712	111	4.769
Linz-Land	151.371	158	6.817	105	4.536
Perg	68.968	100	3.871	146	5.654
Ried im Innkreis	61.690	158	4.029	258	6.583
Rohrbach	56.545	81	4.167	143	7.372

Bezirk	Gesamtbevölkerung	Fälle Aktiv	Fälle Gesamt	relativ aktiv Positive *	relativ gesamt Positive *
Schärding	57.391	71	3.879	124	6.769
Steyr-Land	60.717	53	3.230	88	5.345
Urfahr-Umgebung	86.005	39	4.814	46	5.630
Vöcklabruck	137.297	188	7.319	138	5.372
Wels-Land	73.777	92	3.384	126	4.630
Gesamt	1.490.279	1.986	78.637		

* bezogen pro 100.000 Einwohner

Quelle: AGES EMS

- **Quarantäne:** 7.840
- **Verstorben:** 1.409

Quelle: Meldungen BvBs

- **Hospitalisiert Normal:** 232
- **Hospitalisiert Intensiv:** 38

Quelle: OÖG



(Quelle: @MH - stock.adobe.com)

Kontakt mit Behörden

Persönliche Behördengänge sind derzeit nur nach Terminvereinbarung möglich. Wie Sie mit uns in Kontakt treten können, erfahren Sie hier.



(Quelle: @A. Hartung - stock.adobe.com)

Corona-Virus: Newsticker


Lesen Sie im Newsticker die aktuellen Meldungen zum Corona-Virus in Oberösterreich. Hier geht es zu den Beiträgen der Landes-Korrespondenz.



(Quelle: @Aliaksandr Marko - stock.adobe.com)

Coronavirus

Informationen über den Coronavirus (SARS-CoV-2) finden Sie hier.

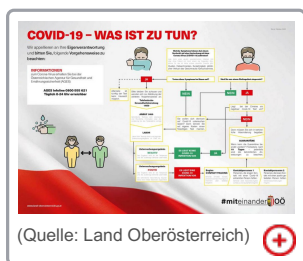


(Quelle: [Abt. Statistik](#))

Verursachte das Coronavirus in Oberösterreich eine Übersterblichkeit

Hier finden Sie Informationen über die Sterblichkeit seit Beginn der Corona-Krise, sowie eine wöchentlich aktualisierte Grafik der Todesfälle in Oberösterreich.

COVID-19: Was ist zu tun?



Textalternative zum Plakat: COVID-19 - Was ist zu tun?

WEBTIPPS

1450 - Die Nummer zu Ihrer telefonischen Gesundheitsberatung

Homepage Gesundheitsberatung 1450 [↗](#)

AGES - Österreichischen Agentur für Gesundheit und Ernährungssicherheit

www.ages.at [↗](#)

Bundesministerium für Soziales, Gesundheit, Pflege und Konsumentenschutz

www.sozialministerium.at [↗](#)

Informationen der Weltgesundheitsorganisation WHO zum Corona-Virus-Ausbruch.

World Health Organization (WHO) - www.who.int [↗](#)

KONTAKT | TELEFONBUCH | IMPRESSUM | DATENSCHUTZ | BARRIEREFREIHEIT

Amt der Oö. Landesregierung • 4021 Linz, Landhausplatz 1 • Telefon [\(+43 732\) 77 20-0](tel:+4373277200) • E-Mail post@ooe.gv.at

www.land-oberoesterreich.gv.at

