

Corona-Virus: Aktuelle Informationen

Das Land Oberösterreich stellt Ihnen täglich aktuelle Zahlen und allgemeine Informationen rund um das Corona-Virus zur Verfügung.



(Quelle: ©BillionPhotos.com - stock.adobe.com)

Das COVID-19-Dashboard des Landes Oberösterreich informiert Sie übersichtlich über die aktuelle Situation in Oberösterreich.

COVID-19-Dashboard: Aktuelle Zahlen aus Oberösterreich



Aktueller Stand der Infizierten in Oberösterreich 29.01.2021 17:00 Uhr

Bezirk	Gesamtbevölkerung	Fälle Aktiv	Fälle Gesamt	relativ aktiv Positive *	relativ gesamt Positive *
Linz-Stadt	206.595	111	9.208	54	4.457
Steyr-Stadt	38.056	16	1.662	42	4.367
Wels-Stadt	62.470	97	3.401	155	5.444
Braunau am Inn	105.553	189	5.053	179	4.787
Eferding	33.178	48	2.166	145	6.528
Freistadt	66.861	76	3.978	114	5.950
Gmunden	101.859	203	5.417	199	5.318
Grieskirchen	64.875	97	4.153	150	6.402
Kirchdorf	57.071	60	2.765	105	4.845
Linz-Land	151.371	183	6.949	121	4.591
Perg	68.968	121	3.943	175	5.717
Ried im Innkreis	61.690	120	4.096	195	6.640
Rohrbach	56.545	43	4.197	76	7.422

Bezirk	Gesamtbevölkerung	Fälle Aktiv	Fälle Gesamt	relativ aktiv Positive *	relativ gesamt Positive *
Schärding	57.391	79	3.929	138	6.846
Steyr-Land	60.717	34	3.253	56	5.358
Urfahr-Umgebung	86.005	65	4.865	76	5.657
Vöcklabruck	137.297	201	7.456	146	5.431
Wels-Land	73.777	89	3.439	121	4.661
Gesamt	1.490.279	1.832	79.930		

* bezogen pro 100.000 Einwohner


Quelle: AGES EMS

- **Quarantäne:** 7.241
- **Verstorben:** 1.446

Quelle: Meldungen BvBs

- **Hospitalisiert Normal:** 188
- **Hospitalisiert Intensiv:** 34

Quelle: OÖG



(Quelle: @MH - stock.adobe.com)

Kontakt mit Behörden

Persönliche Behördengänge sind derzeit nur nach Terminvereinbarung möglich. Wie Sie mit uns in Kontakt treten können, erfahren Sie hier.



(Quelle: @A. Hartung - stock.adobe.com)

Corona-Virus: Newsticker

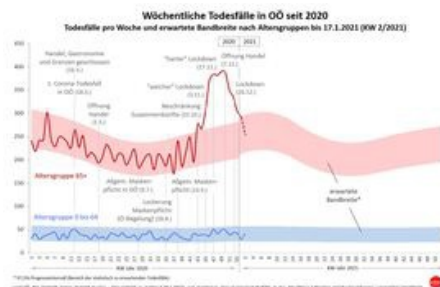
Lesen Sie im Newsticker die aktuellen Meldungen zum Corona-Virus in Oberösterreich. Hier geht es zu den Beiträgen der Landes-Korrespondenz.



(Quelle: @Aliaksandr Marko - stock.adobe.com)

Coronavirus

Informationen über den Coronavirus (SARS-CoV-2) finden Sie hier.

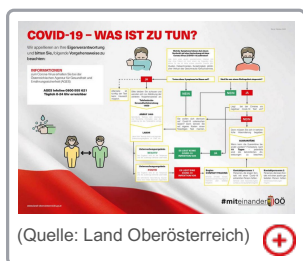


(Quelle: [Abt. Statistik](#))

Verursachte das Coronavirus in Oberösterreich eine Übersterblichkeit

Hier finden Sie Informationen über die Sterblichkeit seit Beginn der Corona-Krise, sowie eine wöchentlich aktualisierte Grafik der Todesfälle in Oberösterreich.

COVID-19: Was ist zu tun?



Textalternative zum Plakat: COVID-19 - Was ist zu tun?

WEBTIPPS

1450 - Die Nummer zu Ihrer telefonischen Gesundheitsberatung

Homepage Gesundheitsberatung 1450 [↗](#)

AGES - Österreichischen Agentur für Gesundheit und Ernährungssicherheit

www.ages.at [↗](#)

Bundesministerium für Soziales, Gesundheit, Pflege und Konsumentenschutz

www.sozialministerium.at [↗](#)

Informationen der Weltgesundheitsorganisation WHO zum Corona-Virus-Ausbruch.

World Health Organization (WHO) - www.who.int [↗](#)

KONTAKT | TELEFONBUCH | IMPRESSUM | DATENSCHUTZ | BARRIEREFREIHEIT

Amt der Oö. Landesregierung • 4021 Linz, Landhausplatz 1 • Telefon [\(+43 732\) 77 20-0](tel:+4373277200) • E-Mail post@ooe.gv.at

www.land-oberoesterreich.gv.at

