


Corona-Virus: Aktuelle Informationen

Das Land Oberösterreich stellt Ihnen täglich aktuelle Zahlen und allgemeine Informationen rund um das Corona-Virus zur Verfügung.



(Quelle: ©BillionPhotos.com - stock.adobe.com)

Das COVID-19-Dashboard des Landes Oberösterreich informiert Sie übersichtlich über die aktuelle Situation in Oberösterreich.

COVID-19-Dashboard: Aktuelle Zahlen aus Oberösterreich



Aktueller Stand der Infizierten in Oberösterreich 30.01.2021 17:00 Uhr

Bezirk	Gesamtbevölkerung	Fälle Aktiv	Fälle Gesamt	relativ aktiv Positive *	relativ gesamt Positive *
Linz-Stadt	206.595	110	9.228	53	4.467
Steyr-Stadt	38.056	16	1.664	42	4.373
Wels-Stadt	62.470	98	3.404	157	5.449
Braunau am Inn	105.553	180	5.077	171	4.810
Eferding	33.178	43	2.169	130	6.537
Freistadt	66.861	63	3.978	94	5.950
Gmunden	101.859	197	5.442	193	5.343
Grieskirchen	64.875	96	4.167	148	6.423
Kirchdorf	57.071	62	2.770	109	4.854
Linz-Land	151.371	167	6.957	110	4.596
Perg	68.968	118	3.948	171	5.724
Ried im Innkreis	61.690	117	4.109	190	6.661
Rohrbach	56.545	35	4.199	62	7.426

Bezirk	Gesamtbevölkerung	Fälle Aktiv	Fälle Gesamt	relativ aktiv Positive *	relativ gesamt Positive *
Schärding	57.391	70	3.941	122	6.867
Steyr-Land	60.717	32	3.259	53	5.368
Urfahr-Umgebung	86.005	71	4.871	83	5.664
Vöcklabruck	137.297	202	7.478	147	5.447
Wels-Land	73.777	83	3.445	113	4.669
Gesamt	1.490.279	1.760	80.106		

* bezogen pro 100.000 Einwohner

Quelle: AGES EMS

- **Quarantäne:** 7.104
- **Verstorben:** 1.452

Quelle: Meldungen BvBs

- **Hospitalisiert Normal:** 160
- **Hospitalisiert Intensiv:** 33

Quelle: OÖG



(Quelle: @MH - stock.adobe.com)

Kontakt mit Behörden

Persönliche Behördengänge sind derzeit nur nach Terminvereinbarung möglich. Wie Sie mit uns in Kontakt treten können, erfahren Sie hier.



(Quelle: @A. Hartung - stock.adobe.com)

Corona-Virus: Newsticker

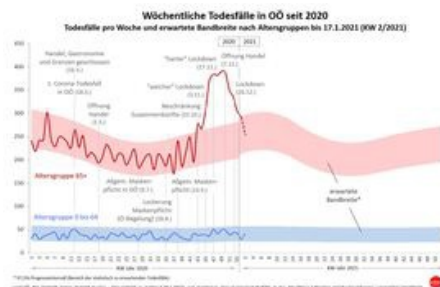
Lesen Sie im Newsticker die aktuellen Meldungen zum Corona-Virus in Oberösterreich. Hier geht es zu den Beiträgen der Landes-Korrespondenz.



(Quelle: @Aliaksandr Marko - stock.adobe.com)

Coronavirus

Informationen über den Coronavirus (SARS-CoV-2) finden Sie hier.

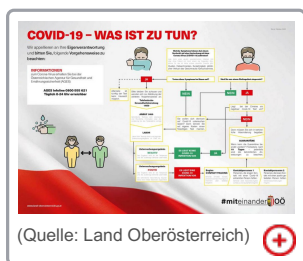


(Quelle: [Abt. Statistik](#))

Verursachte das Coronavirus in Oberösterreich eine Übersterblichkeit

Hier finden Sie Informationen über die Sterblichkeit seit Beginn der Corona-Krise, sowie eine wöchentlich aktualisierte Grafik der Todesfälle in Oberösterreich.

COVID-19: Was ist zu tun?



Textalternative zum Plakat: COVID-19 - Was ist zu tun?

WEBTIPPS

1450 - Die Nummer zu Ihrer telefonischen Gesundheitsberatung

Homepage Gesundheitsberatung 1450 [↗](#)

AGES - Österreichischen Agentur für Gesundheit und Ernährungssicherheit

www.ages.at [↗](#)

Bundesministerium für Soziales, Gesundheit, Pflege und Konsumentenschutz

www.sozialministerium.at [↗](#)

Informationen der Weltgesundheitsorganisation WHO zum Corona-Virus-Ausbruch.

World Health Organization (WHO) - www.who.int [↗](#)

KONTAKT | TELEFONBUCH | IMPRESSUM | DATENSCHUTZ | BARRIEREFREIHEIT

Amt der Oö. Landesregierung • 4021 Linz, Landhausplatz 1 • Telefon [\(+43 732\) 77 20-0](tel:+4373277200) • E-Mail post@ooe.gv.at

www.land-oberoesterreich.gv.at

