


Corona-Virus: Aktuelle Informationen

Das Land Oberösterreich stellt Ihnen täglich aktuelle Zahlen und allgemeine Informationen rund um das Corona-Virus zur Verfügung.



(Quelle: ©BillionPhotos.com - stock.adobe.com)

Das COVID-19-Dashboard des Landes Oberösterreich informiert Sie übersichtlich über die aktuelle Situation in Oberösterreich.

COVID-19-Dashboard: Aktuelle Zahlen aus Oberösterreich



Aktueller Stand der Infizierten in Oberösterreich 03.02.2021 17:00 Uhr

Bezirk	Gesamtbevölkerung	Fälle Aktiv	Fälle Gesamt	relativ aktiv Positive *	relativ gesamt Positive *
Linz (Stadt)	206.595	84	9.282	41	4.493
Steyr (Stadt)	38.056	14	1.672	37	4.394
Wels (Stadt)	62.470	84	3.439	134	5.505
Braunau am Inn	105.553	170	5.157	161	4.886
Eferding	33.178	56	2.192	169	6.607
Freistadt	66.861	66	4.014	99	6.003
Gmunden	101.859	207	5.529	203	5.428
Grieskirchen	64.875	81	4.192	125	6.462
Kirchdorf an der Krems	57.071	40	2.783	70	4.876
Linz-Land	151.371	157	7.010	104	4.631
Perg	68.968	94	3.982	136	5.774
Ried im Innkreis	61.690	91	4.144	148	6.717
Rohrbach	56.545	49	4.225	87	7.472
Schärding	57.391	61	3.960	106	6.900

Bezirk	Gesamtbevölkerung	Fälle Aktiv	Fälle Gesamt	relativ aktiv Positive *	relativ gesamt Positive *
Steyr-Land	60.717	26	3.268	43	5.382
Urfahr-Umgebung	86.005	66	4.893	77	5.689
Vöcklabruck	137.297	172	7.532	125	5.486
Wels-Land	73.777	101	3.502	137	4.747
Gesamt	1.490.279	1.619	80.776		

* bezogen pro 100.000 Einwohner

Quelle: AGES EMS

- **Quarantäne:** 3.546
- **Verstorben:** 1.471

Quelle: Meldungen BvBs

- **Hospitalisiert Normal:** 156
- **Hospitalisiert Intensiv:** 31

Quelle: OÖG



(Quelle: @MH - stock.adobe.com)

Kontakt mit Behörden

Persönliche Behördengänge sind derzeit nur nach Terminvereinbarung möglich. Wie Sie mit uns in Kontakt treten können, erfahren Sie hier.



(Quelle: @A. Hartung - stock.adobe.com)

Corona-Virus: Newsticker

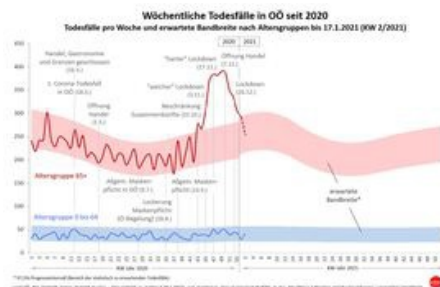
Lesen Sie im Newsticker die aktuellen Meldungen zum Corona-Virus in Oberösterreich. Hier geht es zu den Beiträgen der Landes-Korrespondenz.



(Quelle: @Aliaksandr Marko - stock.adobe.com)

Coronavirus

Informationen über den Coronavirus (SARS-CoV-2) finden Sie hier.

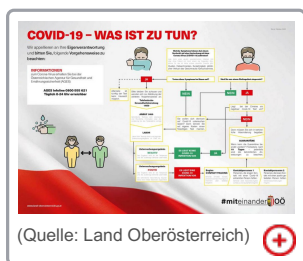


(Quelle: [Abt. Statistik](#))

Verursachte das Coronavirus in Oberösterreich eine Übersterblichkeit

Hier finden Sie Informationen über die Sterblichkeit seit Beginn der Corona-Krise, sowie eine wöchentlich aktualisierte Grafik der Todesfälle in Oberösterreich.

COVID-19: Was ist zu tun?



Textalternative zum Plakat: COVID-19 - Was ist zu tun?

WEBTIPPS

1450 - Die Nummer zu Ihrer telefonischen Gesundheitsberatung

Homepage Gesundheitsberatung 1450 [↗](#)

AGES - Österreichischen Agentur für Gesundheit und Ernährungssicherheit

www.ages.at [↗](#)

Bundesministerium für Soziales, Gesundheit, Pflege und Konsumentenschutz

www.sozialministerium.at [↗](#)

Informationen der Weltgesundheitsorganisation WHO zum Corona-Virus-Ausbruch.

World Health Organization (WHO) - www.who.int [↗](#)

KONTAKT | TELEFONBUCH | IMPRESSUM | DATENSCHUTZ | BARRIEREFREIHEIT

Amt der Oö. Landesregierung • 4021 Linz, Landhausplatz 1 • Telefon [\(+43 732\) 77 20-0](tel:+4373277200) • E-Mail post@ooe.gv.at

www.land-oberoesterreich.gv.at

