

Corona Reporting

## Lagebericht COVID-19 im Kanton Luzern

Erstellt am 24.12.2020 um 15:10, Meldedatum bis 22.12.2020

LUSTAT Statistik Luzern wurde vom Gesundheits- und Sozialdepartement des Kantons Luzern beauftragt, den Lagebericht zu Covid-19 täglich automatisch zu aktualisieren und der Öffentlichkeit zugänglich zu machen. Die hier publizierten Fallzahlen basieren auf dem Meldedatum. Die Todesfälle werden nach Todesdatum ausgewiesen. Die Anzahl Personen in Isolation und in Quarantäne beziehen sich auf den Stand bis Mitternacht des Vortags. Die Anzahl hospitalisierter Personen bezieht sich auf den Stand um 11.00 Uhr des Publikationstags. Die Belegung der Intensivpflegebetten bezieht sich auf den Stand um 7.00 Uhr des Publikationstags.

Die Alarmstufen im Lagebericht werden anhand der 7-Tage-Inzidenzrate und der Entwicklung der Fallzahlen in den letzten 7 Tagen gemäss dem Konzept des [Kantons Zug](#) berechnet.

Alarmstufe: Orange

### Aktuellste Zahlen

Am 22.12.2020 wurden 240 neue Fälle bestätigt und 10 neue Todesfälle gemeldet.

Zurzeit (23.12.2020) sind 99 Personen im Kanton Luzern hospitalisiert. Am 22.12.2020 waren es 107 Personen. Beatmet werden mussten am 23.12.2020 13 Corona-Patient/innen. Die Anzahl Personen in Isolation ist vom 21.12.2020 bis zum 22.12.2020 um 2,7 Prozent angestiegen, jene in Quarantäne ist um 3,0 Prozent gesunken. Zudem befanden sich am 22.12.2020 0,0 Prozent mehr Reiserückkehrer in Quarantäne als am 21.12.2020.

### Aktuelle Fallzahlen Kanton Luzern

	Anzahl Personen
Neue Fälle	240
Neue Todesfälle	10
Hospitalisiert gesamt	99
Hospitalisiert und beatmet	13

In Isolation	2 061
In Quarantäne	1 993
Reiserückkehrer in Quarantäne	98







#### Aktuelle Kennzahlen Kanton Luzern

	Kennzahl
Intensivpflegebetten gesamt	51
Intensivpflegebetten belegt	46
Auslastung Intensivpflegebetten	90 %
Aktuellster R-Wert	1,15

#### Corona Fallzahlen

#### Aktueller Webartikel

---

-  Hospitalisationen
-  7-Tage-Inzidenz
-  Räumliche Verteilung der Fälle
-  Entwicklungen seit März 2020
-  Entwicklung nach Altersgruppen
-  R-Wert

#### Kontakt

---

Dienststelle Gesundheit und Sport

Staatskanzlei Kommunikation

E-Mail: [information@lu.ch](mailto:information@lu.ch)

#### Analysen

---

Neues Coronavirus




### Gesundheitliche Auswirkungen

---

Der Artikel gibt einen Überblick zu den Todesfällen und zur Übersterblichkeit für den Kanton Luzern und die Zentralschweiz. Die Daten werden laufend aktualisiert.



### Neues Coronavirus



### Wirtschaftliche Auswirkungen

---

Der Artikel gibt einen Überblick über ausgewählte wirtschaftliche Auswirkungen der Coronavirus-Epidemie für den Kanton Luzern. Die Daten werden laufend aktualisiert.



## Adresse

LUSTAT Statistik Luzern  
Burgerstrasse 22  
Postfach 3768  
6002 Luzern  
+41 41 228 56 35  
info@lustat.ch

## Folgen Sie uns

 Facebook

 LinkedIn

 Twitter

 Newsletter

## Daten

Bevölkerung

---

Raum und Umwelt

---

Wirtschaft und Arbeit

---

Energie

---

Bau- und Wohnungswesen

---

Mobilität und Verkehr

---

Soziale Sicherheit

---

Gesundheit

---

Bildung

---

Politik und Gesellschaft

---

Öffentliche Finanzen

---

Querschnittsthemen

## Analysen

Bevölkerung

---

Raum und Umwelt

---

Wirtschaft und Arbeit

---

Energie

---

Bau- und Wohnungswesen

---

Mobilität und Verkehr

---

Soziale Sicherheit

---

**Gesundheit**

---

Bildung

---

Politik und Gesellschaft

---

Öffentliche Finanzen

[Querschnittsthemen](#)

[Services](#)

[Auskunft und Dienstleistungen](#)

[Publikationen und Veranstaltungen](#)

[Statistischer Atlas Luzern](#)

[Lexikon](#)

[Informationen für Erhebungsstellen](#)

[LuReg](#)

[Über uns](#)

[Kontakt](#)

[Portrait](#)

[Projekte und Sonderaufträge](#)

[Öffentliche Statistik](#)

---

© 2020 LUSTAT Statistik Luzern | [Impressum](#) | [Rechtliche Hinweise](#)