

Corona Reporting

## Lagebericht COVID-19 im Kanton Luzern

Erstellt am 21.01.2021 um 14:40, Meldedatum bis 20.01.2021

LUSTAT Statistik Luzern wurde vom Gesundheits- und Sozialdepartement des Kantons Luzern beauftragt, den Lagebericht zu Covid-19 täglich automatisch zu aktualisieren und der Öffentlichkeit zugänglich zu machen. Die hier publizierten Fallzahlen basieren auf dem Meldedatum. Die Todesfälle werden nach Todesdatum ausgewiesen. Die Anzahl Personen in Isolation und in Quarantäne beziehen sich auf den Stand bis Mitternacht des Vortags. Die Anzahl hospitalisierter Personen bezieht sich auf den Stand um 11.00 Uhr des Publikationstags. Die Belegung der Intensivpflegebetten bezieht sich auf den Stand um 7.00 Uhr des Publikationstags.

Die Alarmstufen im Lagebericht werden anhand der 7-Tage-Inzidenzrate und der Entwicklung der Fallzahlen in den letzten 7 Tagen gemäss dem Konzept des [Kantons Zug](#) berechnet.

Alarmstufe: Orange

### Aktuellste Zahlen

Am 20.01.2021 wurden 96 neue Fälle bestätigt und 4 neue Todesfälle gemeldet.

Zurzeit (21.01.2021) sind 82 Personen im Kanton Luzern hospitalisiert. Am 20.01.2021 waren es 88 Personen. Beatmet werden mussten am 21.01.2021 14 Corona-Patient/innen. Die Anzahl Personen in Isolation ist vom 19.01.2021 bis zum 20.01.2021 um 0,0 Prozent angestiegen, jene in Quarantäne ist um 0,4 Prozent gesunken. Zudem befanden sich am 20.01.2021 27,5 Prozent weniger Reiserückkehrer in Quarantäne als am 19.01.2021.

### Aktuelle Fallzahlen Kanton Luzern

	Anzahl Personen
Neue Fälle	96
Neue Todesfälle	4
Hospitalisiert gesamt	82
Hospitalisiert und beatmet	14

In Isolation	1 246
In Quarantäne	1 373
Reiserückkehrer in Quarantäne	116







#### Aktuelle Kennzahlen Kanton Luzern

	Kennzahl
Zertifizierte betriebene Intensivpflegebetten gesamt	45
Belegte zertifizierte und nicht zertifizierte Intensivpflegebetten	45
Auslastung zertifizierte betriebene Intensivpflegebetten	100 %
Aktuellster R-Wert	0,88

#### Corona Fallzahlen

#### Aktueller Webartikel

---

-  Hospitalisationen
-  7-Tage-Inzidenz
-  Räumliche Verteilung der Fälle
-  Entwicklungen seit März 2020
-  Entwicklung nach Altersgruppen
-  R-Wert und Tests

#### Kontakt

---

Dienststelle Gesundheit und Sport


Staatskanzlei Kommunikation

E-Mail: [information@lu.ch](mailto:information@lu.ch)

#### Analysen

---

Neues Coronavirus




### Gesundheitliche Auswirkungen

---

Der Artikel gibt einen Überblick zu den Todesfällen und zur Übersterblichkeit für den Kanton Luzern und die Zentralschweiz. Die Daten werden laufend aktualisiert.



### Neues Coronavirus



### Wirtschaftliche Auswirkungen

---

Der Artikel gibt einen Überblick über ausgewählte wirtschaftliche Auswirkungen der Coronavirus-Epidemie für den Kanton Luzern. Die Daten werden laufend aktualisiert.



## Adresse

LUSTAT Statistik Luzern  
Burgerstrasse 22  
Postfach 3768  
6002 Luzern  
+41 41 228 56 35  
info@lustat.ch

## Folgen Sie uns

 Facebook

 LinkedIn

 Twitter

 Newsletter

## Daten

Bevölkerung

---

Raum und Umwelt

---

Wirtschaft und Arbeit

---

Energie

---

Bau- und Wohnungswesen

---

Mobilität und Verkehr

---

Soziale Sicherheit

---

Gesundheit

---

Bildung

---

Politik und Gesellschaft

---

Öffentliche Finanzen

---

Querschnittsthemen

## Analysen

Bevölkerung

---

Raum und Umwelt

---

Wirtschaft und Arbeit

---

Energie

---

Bau- und Wohnungswesen

---

Mobilität und Verkehr

---

Soziale Sicherheit

---

**Gesundheit**

---

Bildung

---

Politik und Gesellschaft

---

Öffentliche Finanzen

[Querschnittsthemen](#)

[Services](#)

[Auskunft und Dienstleistungen](#)

[Publikationen und Veranstaltungen](#)

[Statistischer Atlas Luzern](#)

[Lexikon](#)

[Informationen für Erhebungsstellen](#)

[LuReg](#)

[Über uns](#)

[Kontakt](#)

[Portrait](#)

[Projekte und Sonderaufträge](#)

[Öffentliche Statistik](#)

---

© 2020 LUSTAT Statistik Luzern | [Impressum](#) | [Rechtliche Hinweise](#)