

Corona Reporting

Lagebericht COVID-19 im Kanton Luzern

Erstellt am 13.02.2021 um 16:40, Meldedatum bis 11.02.2021

LUSTAT Statistik Luzern wurde vom Gesundheits- und Sozialdepartement des Kantons Luzern beauftragt, den Lagebericht zu Covid-19 täglich automatisch zu aktualisieren und der Öffentlichkeit zugänglich zu machen. Die hier publizierten Fallzahlen basieren auf dem Meldedatum. Die Todesfälle werden nach Todesdatum ausgewiesen. Die Anzahl Personen in Isolation und in Quarantäne beziehen sich auf den Stand bis Mitternacht des Vortags. Die Anzahl hospitalisierter Personen bezieht sich auf den Stand um 11.00 Uhr des Publikationstags. Die Belegung der Intensivpflegebetten bezieht sich auf den Stand um 7.00 Uhr des Publikationstags.

Die Alarmstufen im Lagebericht werden anhand der 7-Tage-Inzidenzrate und der Entwicklung der Fallzahlen in den letzten 7 Tagen gemäss dem Konzept des [Kantons Zug](#) berechnet.

Alarmstufe: Orange

Aktuellste Zahlen

Am 11.02.2021 wurden 32 neue Fälle bestätigt und 1 neuer Todesfall gemeldet.

Zurzeit (12.02.2021) sind 44 Personen im Kanton Luzern hospitalisiert. Am 11.02.2021 waren es 49 Personen. Beatmet werden mussten am 12.02.2021 10 Corona-Patient/innen. Die Anzahl Personen in Isolation ist vom 10.02.2021 bis zum 11.02.2021 um 2,3 Prozent gesunken, jene in Quarantäne ist um 1,6 Prozent gesunken. Zudem befanden sich am 11.02.2021 0,0 Prozent mehr Reiserückkehrer in Quarantäne als am 10.02.2021.

Aktuelle Fallzahlen Kanton Luzern

| | Anzahl Personen |
|----------------------------|-----------------|
| Neue Fälle | 32 |
| Neue Todesfälle | 1 |
| Hospitalisiert gesamt | 44 |
| Hospitalisiert und beatmet | 10 |








| | |
|-------------------------------|-----|
| In Isolation | 548 |
| In Quarantäne | 964 |
| Reiserückkehrer in Quarantäne | 180 |

Aktuelle Kennzahlen Kanton Luzern

| | Kennzahl |
|--|----------|
| Zertifizierte betriebene Intensivpflegebetten gesamt | 50 |
| Belegte zertifizierte und nicht zertifizierte Intensivpflegebetten | 45 |
| Auslastung zertifizierte betriebene Intensivpflegebetten | 90 % |
| Aktuellster R-Wert | 0,86 |

Corona Fallzahlen

Aktueller Webartikel

-  Hospitalisationen
-  7-Tage-Inzidenz
-  Räumliche Verteilung der Fälle
-  Entwicklungen seit März 2020
-  Entwicklung nach Altersgruppen
-  R-Wert und Tests
-  Impfungen

Kontakt

Dienststelle Gesundheit und Sport

Staatskanzlei Kommunikation

E-Mail: information@lu.ch

Analysen

Coronavirus




Gesundheitliche Auswirkungen

Der Artikel gibt einen Überblick zu den Todesfällen und zur Übersterblichkeit für den Kanton Luzern und die Zentralschweiz. Die Daten werden laufend aktualisiert.



Coronavirus



Wirtschaftliche Auswirkungen

Der Artikel gibt einen Überblick über ausgewählte wirtschaftliche Auswirkungen der Coronavirus-Epidemie für den Kanton Luzern. Die Daten werden laufend aktualisiert.



Adresse

LUSTAT Statistik Luzern
Burgerstrasse 22
Postfach 3768
6002 Luzern
+41 41 228 56 35
info@lustat.ch

Folgen Sie uns

 Facebook

 LinkedIn

 Twitter

 Newsletter

Daten

Bevölkerung

Raum und Umwelt

Wirtschaft und Arbeit

Energie

Bau- und Wohnungswesen

Mobilität und Verkehr

Soziale Sicherheit

Gesundheit

Bildung

Politik und Gesellschaft

Öffentliche Finanzen

Querschnittsthemen

Analysen

Bevölkerung

Raum und Umwelt

Wirtschaft und Arbeit

Energie

Bau- und Wohnungswesen

Mobilität und Verkehr

Soziale Sicherheit

Gesundheit

Bildung

Politik und Gesellschaft

Öffentliche Finanzen

[Querschnittsthemen](#)

[Services](#)

[Auskunft und Dienstleistungen](#)

[Publikationen und Veranstaltungen](#)

[Statistischer Atlas Luzern](#)

[Lexikon](#)

[Informationen für Erhebungsstellen](#)

[LuReg](#)

[Über uns](#)

[Kontakt](#)

[Portrait](#)

[Projekte und Sonderaufträge](#)

[Öffentliche Statistik](#)

© 2020 LUSTAT Statistik Luzern | [Impressum](#) | [Rechtliche Hinweise](#)