

Corona-Virus: Aktuelle Informationen

Das Land Oberösterreich stellt Ihnen täglich aktuelle Zahlen und allgemeine Informationen rund um das Corona-Virus zur Verfügung.

Aktueller Stand der Infizierten in Oberösterreich 20.11.2020 17:00 Uhr

Bezirk	Gesamtbevölkerung	Fälle Gesamt *	Fälle Aktuell **	Fälle in Promille zur Gesamtbev.
Linz-Stadt	206.595	6.017	1.681	8,14
Steyr-Stadt	38.056	1.051	237	6,23
Wels-Stadt	62.470	2.139	591	9,46
Braunau am Inn	105.553	2.449	854	8,09
Eferding	33.178	1.499	444	13,38
Freistadt	66.861	2.426	543	8,12
Gmunden	101.859	2.821	553	5,43
Grieskirchen	64.875	2.496	674	10,39
Kirchdorf	57.071	1.342	438	7,67
Linz-Land	151.371	4.425	1.510	9,98
Perg	68.968	2.343	819	11,88
Ried im Innkreis	61.690	2.636	854	13,84
Rohrbach	56.545	2.920	811	14,34
Schärding	57.391	2.148	499	8,69
Steyr-Land	60.717	1.953	423	6,97
Urfahr-Umgebung	86.005	3.409	1.087	12,64
Vöcklabruck	137.297	4.315	1.393	10,15
Wels-Land	73.777	2.021	692	9,38
Gesamt	1.490.279	48.410	14.103	9,46

* Gesamtzahl aller positiv getesteter Personen

**** Aktuell Infizierte (Gesamt abzüglich Genesener und Verstorbenen), Basis für Promilleberechnung**

Quelle: AGES EMS

- **Quarantäne:** 36.370

- **Verstorben:** 398

Quelle: Meldungen BvBs

- **Hospitalisiert Normal:** 962

- **Hospitalisiert Intensiv:** 136

Quelle: OÖG

Download

[COVID-19 - Fallzahlen und Lagekarte](#) (PDF-Dokument 579,17 KB)

Stand: 20.11.2020, 17:00 Uhr



(Quelle: @A. Hartung - stock.adobe.com)

Corona-Virus: Newsticker

Lesen Sie im Newsticker die aktuellen Meldungen zum Corona-Virus in Oberösterreich. Hier geht es zu den Beiträgen der Landes-Korrespondenz.



(Quelle: @MH - stock.adobe.com)

Kontakt mit Behörden

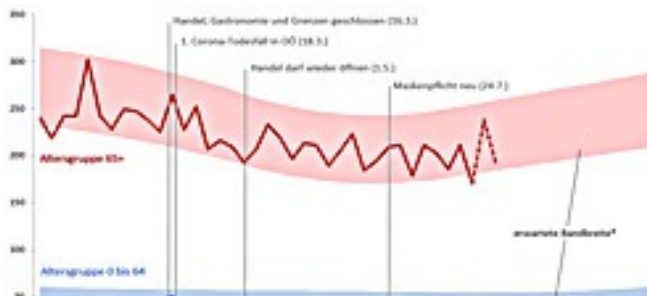
Persönliche Behördengänge sind derzeit nur nach Terminvereinbarung möglich. Wie Sie mit uns in Kontakt treten können, erfahren Sie hier.



(Quelle: @Aliaksandr Marko - stock.adobe.com)

Coronavirus

Informationen über den Coronavirus (SARS-CoV-2) finden Sie hier.

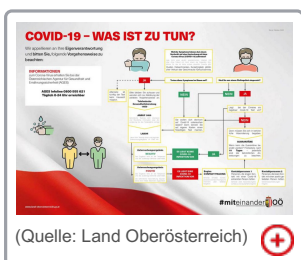


(Quelle: Land OÖ / Abt. Statistik)

Verursachte das Coronavirus in Oberösterreich eine Übersterblichkeit

Hier finden Sie Informationen über die Sterblichkeit seit Beginn der Corona-Krise, sowie eine wöchentlich aktualisierte Grafik der Todesfälle in Oberösterreich.


COVID-19: Was ist zu tun?





(Quelle: Land Oberösterreich) 


Textalternative zum Plakat: COVID-19 - Was ist zu tun?

WEBTIPPS

1450 - Die Nummer zu Ihrer telefonischen Gesundheitsberatung
www.rotekreuz.at 

AGES - Österreichischen Agentur für Gesundheit und Ernährungssicherheit
www.ages.at 

Bundesministerium für Soziales, Gesundheit, Pflege und Konsumentenschutz
www.sozialministerium.at 

Informationen der Weltgesundheitsorganisation WHO zum Corona-Virus-Ausbruch.
World Health Organization (WHO) - www.who.int 

[KONTAKT](#) | [TELEFONBUCH](#) | [IMPRESSUM](#) | [DATENSCHUTZ](#) | [BARRIEREFREIHEIT](#)

Amt der Oö. Landesregierung • 4021 Linz, Landhausplatz 1 • Telefon [\(+43 732\) 77 20-0](tel:+4373277200) • E-Mail post@ooe.gv.at
www.land-oberoesterreich.gv.at

