


Corona-Virus: Aktuelle Informationen

Das Land Oberösterreich stellt Ihnen täglich aktuelle Zahlen und allgemeine Informationen rund um das Corona-Virus zur Verfügung.



Das COVID-19-Dashboard des Landes Oberösterreich informiert Sie übersichtlich über die aktuelle Situation in Oberösterreich.

COVID-19-Dashboard: Aktuelle Zahlen aus Oberösterreich



(Quelle: ©BillionPhotos.com - stock.adobe.com)

Aktueller Stand der Infizierten in Oberösterreich 05.02.2021 17:00 Uhr

Bezirk	Gesamtbevölkerung	Fälle Aktiv	Fälle Gesamt	relativ aktiv Positive *	relativ gesamt Positive *
Linz (Stadt)	206.595	83	9.312	40	4.507
Steyr (Stadt)	38.056	14	1.675	37	4.401
Wels (Stadt)	62.470	92	3.468	147	5.551
Braunau am Inn	105.553	191	5.213	181	4.939
Eferding	33.178	38	2.195	115	6.616
Freistadt	66.861	69	4.028	103	6.024
Gmunden	101.859	172	5.559	169	5.458
Grieskirchen	64.875	78	4.211	120	6.491
Kirchdorf an der Krems	57.071	35	2.791	61	4.890
Linz-Land	151.371	173	7.043	114	4.653
Perg	68.968	99	4.003	144	5.804
Ried im Innkreis	61.690	107	4.165	173	6.751
Rohrbach	56.545	56	4.245	99	7.507
Schärding	57.391	60	3.979	105	6.933

Bezirk	Gesamtbevölkerung	Fälle Aktiv	Fälle Gesamt	relativ aktiv Positive *	relativ gesamt Positive *
Steyr-Land	60.717	25	3.275	41	5.394
Urfahr-Umgebung	86.005	72	4.914	84	5.714
Vöcklabruck	137.297	134	7.557	98	5.504
Wels-Land	73.777	126	3.546	171	4.806
Gesamt	1.490.279	1.624	81.179		

* bezogen pro 100.000 Einwohner

Quelle: AGES EMS

- **Quarantäne:** 3.484
- **Verstorben:** 1.476

Quelle: Meldungen BvBs

- **Hospitalisiert Normal:** 131
- **Hospitalisiert Intensiv:** 27

Quelle: OÖG



(Quelle: @MH - stock.adobe.com)

Kontakt mit Behörden

Persönliche Behördengänge sind derzeit nur nach Terminvereinbarung möglich. Wie Sie mit uns in Kontakt treten können, erfahren Sie hier.



(Quelle: @A. Hartung - stock.adobe.com)

Corona-Virus: Newsticker


Lesen Sie im Newsticker die aktuellen Meldungen zum Corona-Virus in Oberösterreich. Hier geht es zu den Beiträgen der Landes-Korrespondenz.



(Quelle: @Aliaksandr Marko - stock.adobe.com)

Coronavirus

Informationen über den Coronavirus (SARS-CoV-2) finden Sie hier.

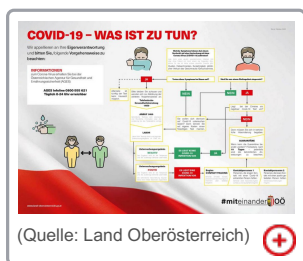


(Quelle: [Abt. Statistik, Land OÖ](#))

Verursachte das Coronavirus in Oberösterreich eine Übersterblichkeit

Hier finden Sie Informationen über die Sterblichkeit seit Beginn der Corona-Krise, sowie eine wöchentlich aktualisierte Grafik der Todesfälle in Oberösterreich.

COVID-19: Was ist zu tun?



Textalternative zum Plakat: COVID-19 - Was ist zu tun?

WEBTIPPS

1450 - Die Nummer zu Ihrer telefonischen Gesundheitsberatung

Homepage Gesundheitsberatung 1450 [↗](#)

AGES - Österreichischen Agentur für Gesundheit und Ernährungssicherheit

www.ages.at [↗](#)

Bundesministerium für Soziales, Gesundheit, Pflege und Konsumentenschutz

www.sozialministerium.at [↗](#)

Informationen der Weltgesundheitsorganisation WHO zum Corona-Virus-Ausbruch.

World Health Organization (WHO) - www.who.int [↗](#)

KONTAKT | TELEFONBUCH | IMPRESSUM | DATENSCHUTZ | BARRIEREFREIHEIT

Amt der Oö. Landesregierung • 4021 Linz, Landhausplatz 1 • Telefon [\(+43 732\) 77 20-0](tel:+4373277200) • E-Mail post@ooe.gv.at

www.land-oberoesterreich.gv.at

