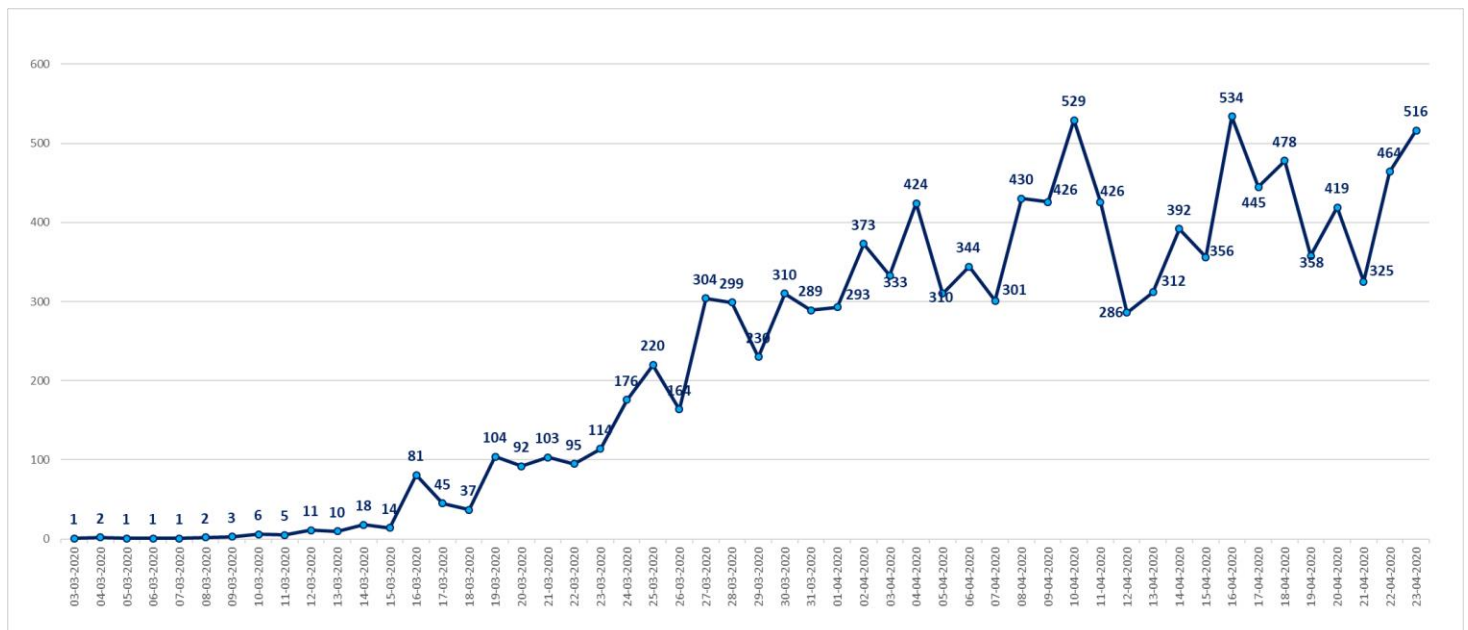


## Casos confirmados de Coronavirus a nivel nacional

	Casos nuevos	Casos Totales	% Total	Fallecidos
Arica - Parinacota	30	210	1,78%	2
Tarapacá	14	128	1,08%	0
Antofagasta	14	340	2,88%	2
Atacama	5	18	0,15%	0
Coquimbo	0	70	0,59%	0
Valparaíso	8	429	3,63%	7
Metropolitana	351	6.434	54,47%	85
Libertador Bernardo O'Higgins	17	76	0,64%	1
Maule	5	333	2,82%	10
Ñuble	5	708	5,99%	13
Biobío	17	675	5,71%	5
Araucanía	29	1.142	9,67%	26
De los Ríos	2	173	1,46%	3
De los Lagos	9	454	3,84%	7
Aysén	0	7	0,06%	0
Magallanes	10	615	5,21%	7
<b>Total</b>	<b>516</b>	<b>11.812</b>	<b>100%</b>	<b>168</b>

\*Información entregada por Seremi de Salud

## Casos confirmados diarios



\*Información entregada por Seremi de Salud

# Reporte Coronavirus

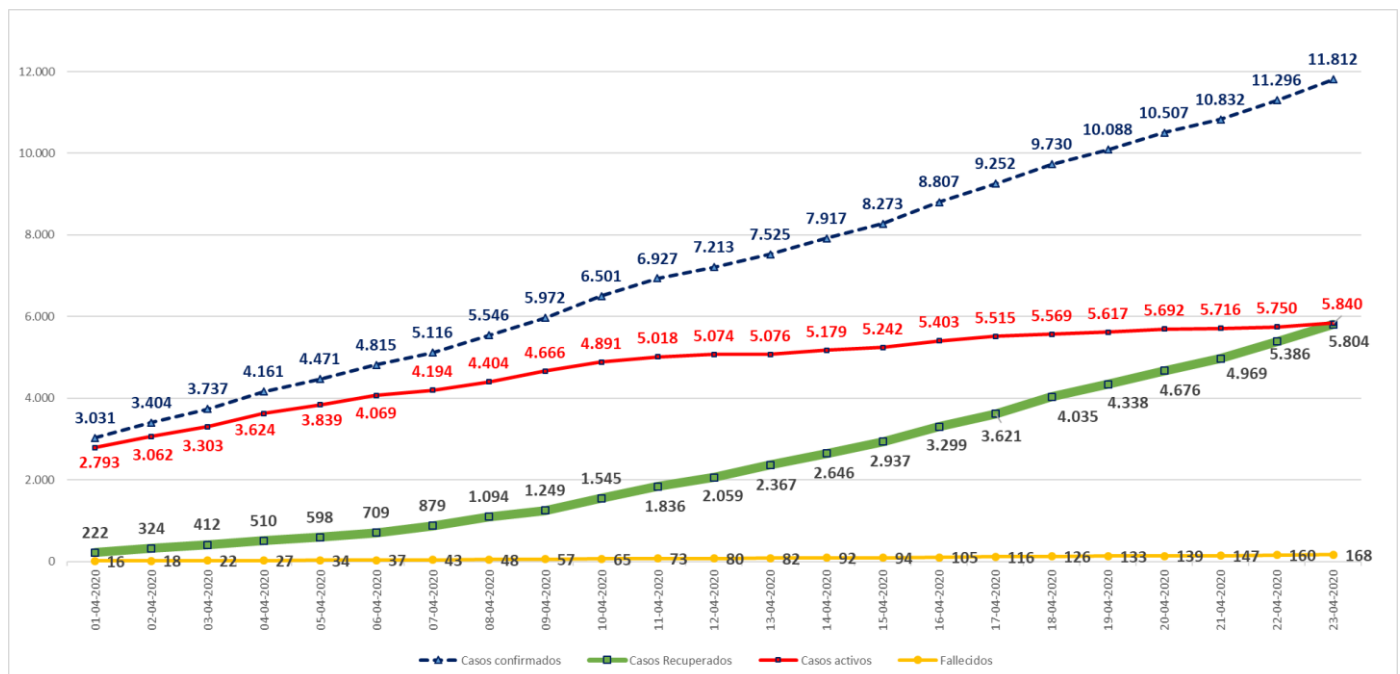
23 de abril 2020

Ministerio de Salud

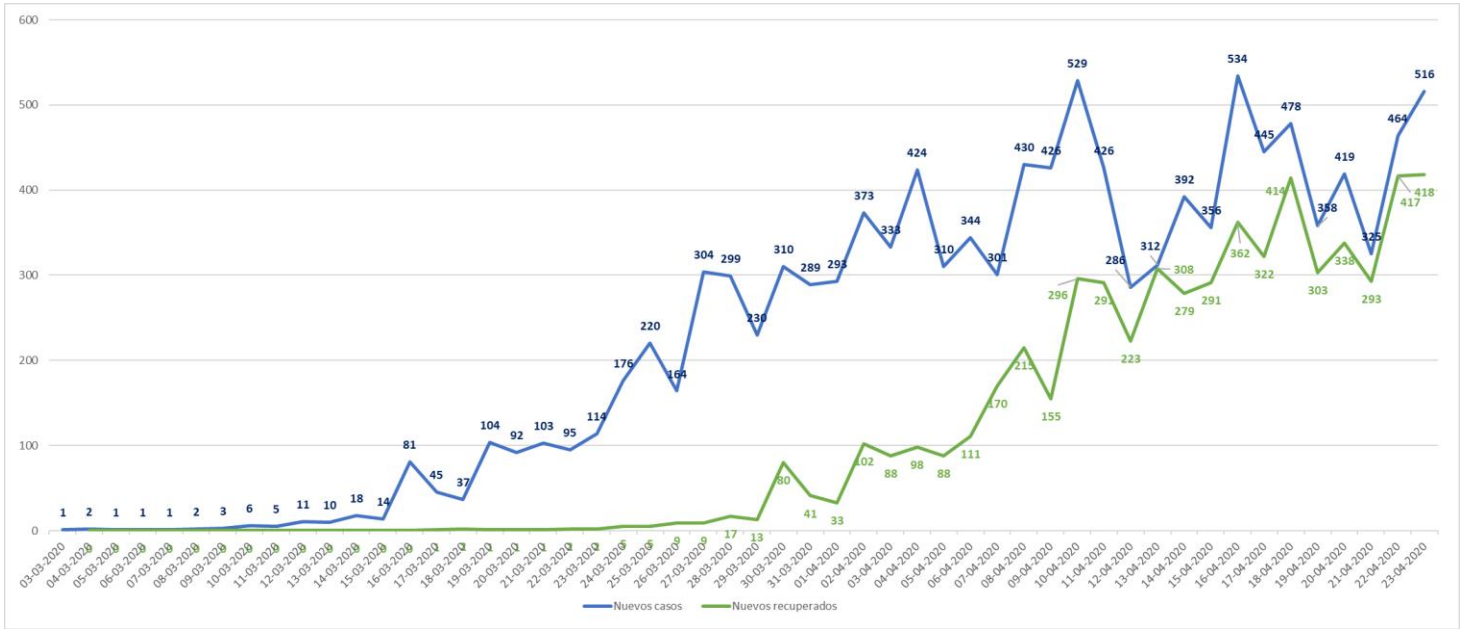
Casos confirmados totales, casos recuperados, casos activos y fallecidos

Fecha	Casos confirmados	Casos activos	Casos Recuperados	Fallecidos	Nuevos casos	Nuevos recuperados
01-04-2020	3.031	2.793	222	16	293	33
02-04-2020	3.404	3.062	324	18	373	102
03-04-2020	3.737	3.303	412	22	333	88
04-04-2020	4.161	3.624	510	27	424	98
05-04-2020	4.471	3.839	598	34	310	88
06-04-2020	4.815	4.069	709	37	344	111
07-04-2020	5.116	4.194	879	43	301	170
08-04-2020	5.546	4.404	1.094	48	430	215
09-04-2020	5.972	4.666	1.249	57	426	155
10-04-2020	6.501	4.891	1.545	65	529	296
11-04-2020	6.927	5.018	1.836	73	426	291
12-04-2020	7.213	5.074	2.059	80	286	223
13-04-2020	7.525	5.076	2.367	82	312	308
14-04-2020	7.917	5.179	2.646	92	392	279
15-04-2020	8.273	5.242	2.937	94	356	291
16-04-2020	8.807	5.403	3.299	105	534	362
17-04-2020	9.252	5.515	3.621	116	445	322
18-04-2020	9.730	5.569	4.035	126	478	414
19-04-2020	10.088	5.617	4.338	133	358	303
20-04-2020	10.507	5.692	4.676	139	419	338
21-04-2020	10.832	5.716	4.969	147	325	293
22-04-2020	11.296	5.750	5.386	160	464	417
23-04-2020	11.812	5.840	5.804	168	516	418

\*En casos recuperados se considera fecha de notificación

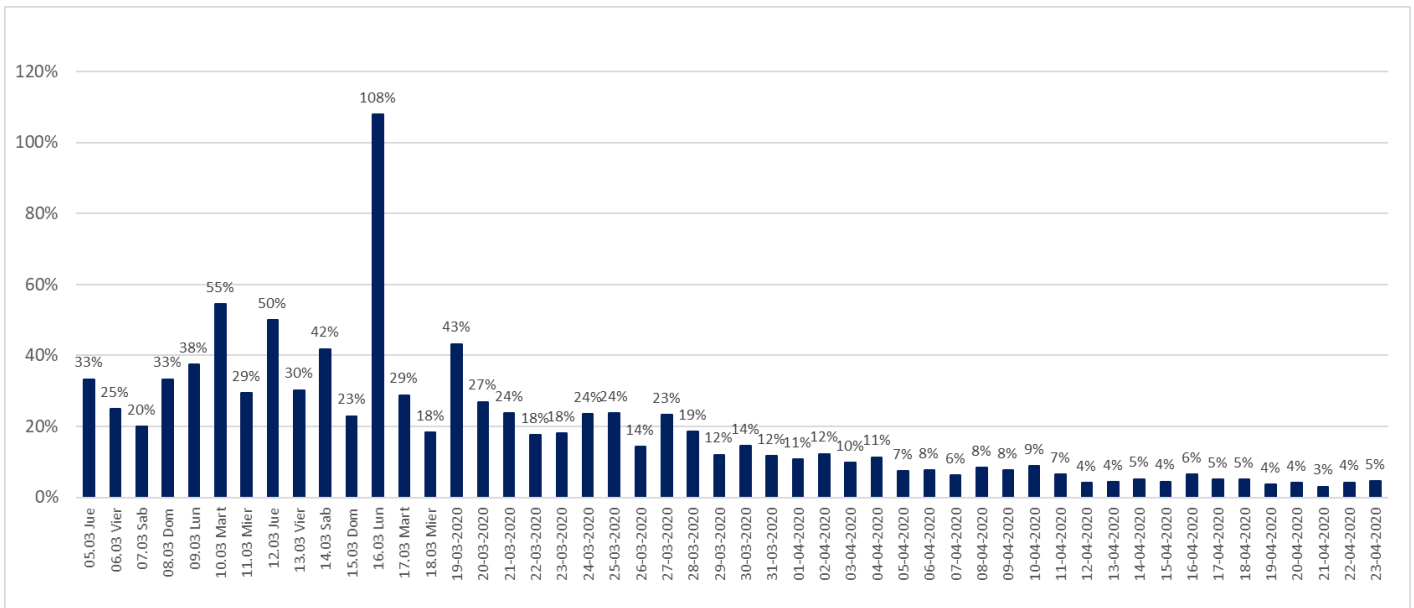


**Nuevos casos y nuevos recuperados diarios**



\*En casos recuperados se considera fecha de notificación

**Aumento % de casos nuevos confirmados a diario**



## Reporte Coronavirus

23 de abril 2020

Ministerio de Salud

Exámenes PCR acumulados informados a nivel nacional, por tipo de establecimientos.

	# exámenes informados	% total	# exámenes informados últimas 24 hrs
Instituto de salud pública	13.420	9,9%	333
Hospitales público	70.854	52,4%	3.564
Privados	50.873	37,6%	2.528
	<b>135.147</b>	<b>100%</b>	<b>6.425</b>

\*Reportado por Epidemiología MINSAL

Exámenes PCR informados según laboratorios por región en últimas 24 hrs

Región	# exámenes informados
Arica	169
Tarapacá	30
Antofagasta	146
Atacama	57
Coquimbo	22
Valparaíso	90
Metropolitana	3.712
O'Higgins	86
Maule	663
Ñuble	189
Biobío	468
Araucanía	370
Los Ríos	67
Los Lagos	335
Aysén	21
Magallanes	0
<b>Total</b>	<b>6.425</b>

\*Reportado por Epidemiología MINSAL

## Reporte Coronavirus

23 de abril 2020

Ministerio de Salud

Exámenes PCR informados por días, acumulados y número de laboratorios que reportan

Fecha	# exámenes informados	# total de exámenes	# laboratorios que reporta
01-04-2020	2.898	38.040	23
02-04-2020	2.685	40.725	27
03-04-2020	3.405	44.130	36
04-04-2020	4.467	48.613	39
05-04-2020	3.343	51.956	37
06-04-2020	2.908	54.864	38
07-04-2020	2.258	57.122	32
08-04-2020	3.269	60.391	33
09-04-2020	7.962	68.353	42
10-04-2020	4.444	72.797	37
11-04-2020	3.577	76.374	27
12-04-2020	5.897	82.271	41
13-04-2020	2.764	85.035	31
14-04-2020	2.759	87.794	37
15-04-2020	4.079	91.873	37
16-04-2021	6.551	98.424	43
17-04-2020	5.449	103.873	44
18-04-2020	5.018	108.891	45
19-04-2020	4.758	113.649	38
20-04-2020	5.178	118.827	38
21-04-2020	3.530	122.357	42
22-04-2020	6.365	128.722	44
23-04-2020	6.425	135.147	47

\*Reportado por Epidemiología MINSAL

# Reporte Coronavirus

23 de abril 2020

Ministerio de Salud

## Sistema Integrado Covid 19, camas de unidades de cuidados intensivos (UCI)

Total de ventiladores	<b>1.622</b>	Ventiladores disponibles	<b>536</b>	Ventiladores ocupados	<b>1.086</b>
-----------------------	--------------	--------------------------	------------	-----------------------	--------------

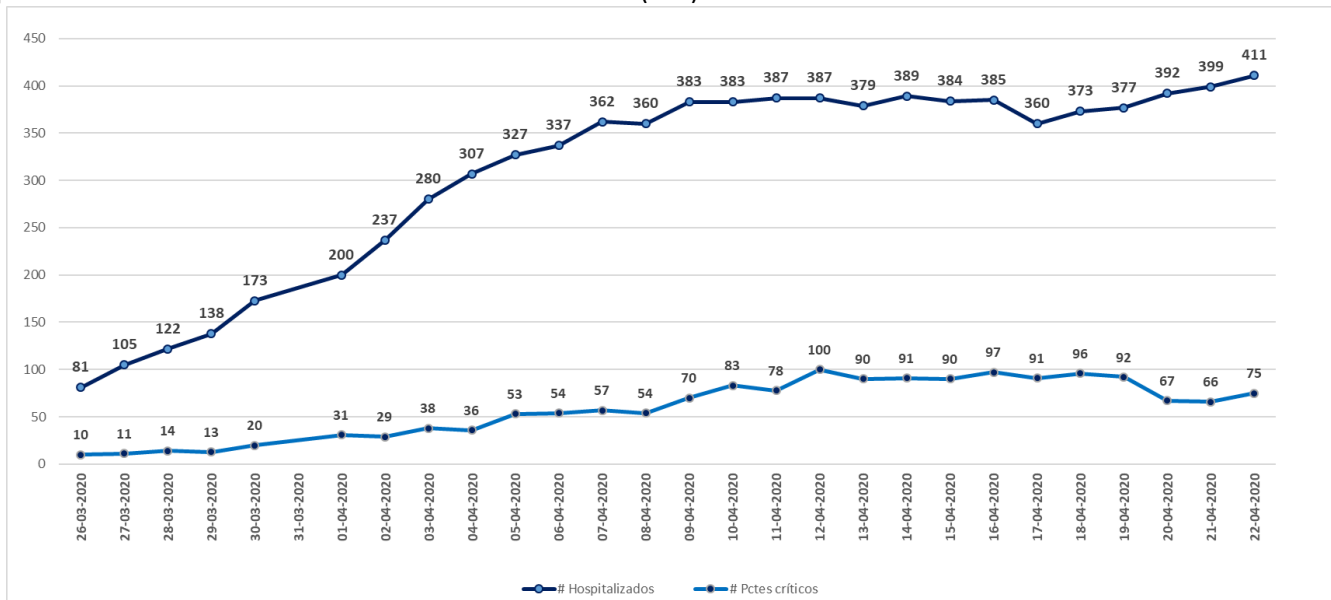
## Hospitalización en unidades de cuidados intensivos (UCI) de pacientes Covid 19

Región	# pacientes	% total
Arica	4	0,97%
Tarapacá	2	0,49%
Antofagasta	14	3,41%
Atacama	1	0,24%
Coquimbo	0	0,00%
Valparaíso	20	4,87%
Santiago	234	56,93%
O'Higgins	4	0,97%
Maule	9	2,19%
Ñuble	15	3,65%
Biobío	25	6,08%
Araucanía	37	9,00%
Los Ríos	7	1,70%
Los Lagos	22	5,35%
Aysén	0	0,00%
Magallanes	17	4,14%
<b>Total</b>	<b>411</b>	<b>100%</b>

Tramos de edad	# pacientes	% total
≤ 39 años	55	13,38%
40 a 49 años	40	9,73%
50 a 59 años	99	24,09%
60 a 69 años	120	29,20%
≥ 70 años	97	23,60%
<b>Total</b>	<b>411</b>	<b>100%</b>

\* Pacientes reportados durante el día anterior

## Hospitalización diaria en unidades de cuidados intensivos (UCI)



\* Pacientes reportados durante el día anterior

## Hospitalización de pacientes Covid19 en sistema integrado

Tipo de camas	Básicas	Media	UTI	UCI	Total	Aumento %
15-04-2020	384	157	111	384	1.036	
16-04-2020	385	113	168	407	1.073	4%
17-04-2020	360	131	180	380	1.051	-2%
18-04-2020	407	195	134	373	1.109	6%
19-04-2020	424	204	129	377	1.134	2%
20-04-2020	428	202	121	392	1.143	1%
21-04-2020	422	219	184	399	1.224	7%
22-04-2020	470	192	120	411	1.193	-3%

\*Reporte UGCC

## Pacientes fallecidos por grupos etarios

Tramos de edad	# pacientes	% total	% agrupado
≤ 39 años	5	2,98%	2,98%
40 a 49 años	3	1,79%	1,79%
50 a 59 años	14	8,33%	8,33%
60 a 69 años	28	16,67%	16,67%
70 a 79 años	48	28,57%	<b>70,24%</b>
80 a 89 años	54	32,14%	
≥90	16	9,52%	
<b>Total</b>	<b>168</b>	<b>100%</b>	<b>100%</b>

# Reporte Coronavirus

23 de abril 2020

Ministerio de Salud

## Casos Coronavirus COVID-19 en Chile

23 de abril 2020

