


**PLAN DE ACCIÓN**  
**CORONAVIRUS**  
 COVID-19

Menú Principal

Inicio / Casos confirmados en Chile COVID-19 »



a a a

## Casos confirmados en Chile COVID-19

|                    | Casos COVID-19 en Chile 1 de septiembre 2020 |                      |                           |                             |                               |                           |                        |                                    |
|--------------------|--|----------------------|---------------------------|-----------------------------|-------------------------------|---------------------------|------------------------|------------------------------------|
|                    | Casos confirmados acumulados                 | Casos nuevos totales | Casos nuevos con síntomas | Casos nuevos sin síntomas * | Casos nuevos sin notificar ** | Casos activos confirmados | Fallecidos totales *** | Casos confirmados recuperados **** |
| Arica y Parinacota | 6.721  | 55                   | 37                        | 16                          | 2                             | 557                       | 108                    | 6.055                              |
| Tarapacá           | 10.713                                       | 28                   | 5                         | 21                          | 2                             | 430                       | 204                    | 10.085                             |
| Antofagasta        | 18.192                                       | 61                   | 39                        | 20                          | 2                             | 755                       | 446                    | 16.985                             |
| Atacama            | 5.738  | 68                   | 36                        | 32                          | 0                             | 553                       | 47                     | 5.140                              |
| Coquimbo           | 10.011                                       | 60                   | 47                        | 13                          | 0                             | 958                       | 139                    | 8.918                              |
| Valparaíso         | 23.089                                       | 171                  | 105                       | 55                          | 11                            | 1.509                     | 703                    | 20.873                             |
| RM                 | 274.145                                      | 424                  | 259                       | 143                         | 22                            | 4.712                     | 8.559                  | 260.827                            |
| O'Higgins          | 13.497                                       | 88                   | 70                        | 17                          | 1                             | 806                       | 340                    | 12.369                             |
| Maule              | 11.806                                       | 71                   | 46                        | 21                          | 4                             | 859                       | 263                    | 10.694                             |
| Ñuble              | 4.810  | 25                   | 17                        | 5                           | 3                             | 593                       | 80                     | 4.141                              |
| Biobío             | 17.632                                       | 155                  | 122                       | 28                          | 5                             | 2.286                     | 213                    | 15.137                             |
| Araucanía          | 5.185  | 35                   | 25                        | 10                          | 0                             | 268                       | 94                     | 4.829                              |
| Los Ríos           | 1.124  | 10                   | 8                         | 2                           | 0                             | 78                        | 15                     | 1.032                              |
| Los Lagos          | 6.659  | 51                   | 27                        | 24                          | 0                             | 651                       | 68                     | 5.940                              |
| Aysén              | 124  | 0                    | 0                         | 0                           | 0                             | 20                        | 1                      | 104                                |
| Magallanes         | 3.643  | 113                  | 83                        | 29                          | 0                             | 997                       | 40                     | 2.607                              |
| Desconocida        | 56   | 0                    | 0                         | 0                           | 1                             | 2                         | 1                      | 54                                 |
| <b>Total</b>       | <b>413.145</b>                               | <b>1.415</b>         | <b>926</b>                | <b>436</b>                  | <b>53</b>                     | <b>16.034</b>             | <b>11.321</b>          | <b>385.790</b>                     |






\*Corresponden a pesquisa de pacientes asintomáticos en contacto estrecho con casos, con PCR (+)





**\*\* Casos que, teniendo un test de PCR positivo, no están ingresados aún en la plataforma de vigilancia epidemiológica (Epivigila)**

**\*\*\* Para las estadísticas del DEIS, consultar el informe de Epidemiológico correspondiente.**

**Informe corresponde al 31 de agosto de 2020.** El corte de la información se realizó a las 21:00 horas del 30 de agosto.


**\*\*\*\* Para el cálculo de recuperados se substraen a los casos confirmados acumulados los casos activos confirmados y los fallecidos.**

| Reportes COVID-19 *                               |                           |   |
|---|---------------------------|---|
| Reportes  | Fecha Publicación/Formato | Descargar   |
| <b>NUEVO</b><br>Reporte Diario COVID-19 1-09-2020 | 1/09/2020 – PDF           |  |
| Reporte Diario COVID-19 31-08-2020                | 31/08/2020 – PDF          |  |
| Reporte Diario COVID-19 29-08-2020                | 29/08/2020 – PDF          |  |
| Reporte Diario COVID-19 27-08-2020                | 27/08/2020 – PDF          |  |
| Reporte Diario COVID-19 25-08-2020                | 25/08/2020 – PDF          |  |

|                                    |                  |   |
|------------------------------------|------------------|---|
| Reporte Diario COVID-19 24-08-2020 | 24/08/2020 - PDF |  |
| Reporte Diario COVID-19 22-08-2020 | 22/08/2020 - PDF |  |
| Reporte Diario COVID-19 20-08-2020 | 20/08/2020 - PDF |  |
| Reporte Diario COVID-19 18-08-2020 | 18/08/2020 - PDF |  |

\* La publicación de los Reportes Diarios COVID-19 corresponden a los días donde no se realiza transmisión a través de los medios de comunicación.

Busca en el sitio



**INFORMACIÓN CIUDADANA**  
COVID-19



**INFORMACIÓN TÉCNICA**  
COVID-19



**CASOS CONFIRMADOS**  
de COVID-19 en Chile



**INFORME EPIDEMIOLÓGICO**  
COVID-19



**REPORTE  
DE SITUACIÓN OMS**  
COVID-19



**REGLAMENTO  
SANITARIO  
INTERNACIONAL**



**AUTOCUIDADO**  
COVID-19



**MITOS**  
COVID-19



**CAPACITACIÓN  
PERSONAL DE SALUD**  
COVID-19



Síguenos



**Twitter** *Ministro @DrEnriqueParis*



**Twitter** *@ministeriosalud*



**Twitter** *Subsecretaria @PDazaN*



**Twitter** *Subsecretario @arturozunigaj*



**Instagram** *MinisterioSalud*



**Facebook** *Ministerio de Salud Chile*



**YouTube** *MinisterioSaludChile*



**Flickr** *Minsal*

### Instituciones Relacionadas

- Central de Abastecimiento del Sistema Nacional de Servicios de Salud (CENABAST)
- Fondo Nacional de Salud (FONASA)
- Instituto de Salud Pública (ISP)
- Superintendencia de Salud

[Transparencia](#)

- Resolución Exenta N° 687 que aprueba Formularios para Resúmenes Estadísticos Mensuales
- Resolución Exenta N° 1052 establece programas y becas de perfeccionamiento o especialización de hasta 4 años de duración
- Normativas despenalización a la interrupción voluntaria del embarazo en 3 Causales
- Resolución Exenta N° 1742 aprueba Manual de Egresos Hospitalarios
- Elección Consejo Consultivo GES
- Procedimiento de Reclutamiento y Selección a cargos a contrata en el Ministerio de Salud
- Plan de Gestión Ambiental. Proyecto de Apoyo al Sector Salud
- Protocolo Auxilio Extraordinario
- Resolución que aprueba Plan de Nacional de Erradicación de Poliomelitis
- Publicaciones institucionales según Ley de Presupuesto
- Resolución N° 211 Designa Sujetos Pasivos Ley 20.730 que regula el lobby
- Pago Proveedores
- Inicio
- Consultas públicas

## Campañas

- Rompe1Cigarro 2019
- Hanta 2019
- Influenza 2019
- Invierno 2019
- Donación de Órganos
- Primavera-Verano 2018
- VIH 2018
- Guía Salud Mental Personas Mayores
- Guía Salud Mental Estudiantes Ed. Superior
- Verano 2019-2020
- Atenciones de Urgencia
- Circular Vaporizadores
- Guía Salud Mental
- El Chile que queremos
- Es Positivo Saber
- Agenda Social
- Vacúnate Ahora Contra la Influenza

## Especiales

- Orientaciones para la planificación y programación de la red
- Oferta de Salud para Personas Mayores
- Orientaciones técnicas para actualizar o elaborar protocolo de trato y registro para personas trans
- Norma Técnica de Tejidos
- Norma Técnica sobre esterilización y desinfección
- Política de Salud de Migrantes Internacionales
- Información sobre Fiebre Q
- Plan Nacional contra la Resistencia a los Antimicrobianos
- Orientaciones Técnicas Para el Diseño de Anteproyecto de Hospitales Complejos

- Plan Nacional de Demencia 2017
- Biblioteca Cochrane Plus
- Guías Clínicas No GES
- Sistema de Certificación de Especialidades de los Prestadores Individuales de Salud
- Resultados Encuesta CASEN 2017 Sector Salud
- Ley SANNA
- Vacunación a viajeros
- Tu Farmacia
- Encuesta Nacional de Salud 2016-2017
- Documentos Traspaso de Gobierno
- Comisión Médica Asesora por Listas de Espera
- Programa Nacional de Alimentación Complementaria
- Cuidado de Salud Bucal
- Modelo de Gestión Para el Funcionamiento de la Red Oncológica de Chile
- Informe Final EUNACOM
- Tercera Etapa Ley de Alimentos

---

Mac Iver 541, Santiago, Chile - Teléfono: (+56 2) 2 5740 100

Seguridad de la información | HTML5 | CSS 3 | CC

