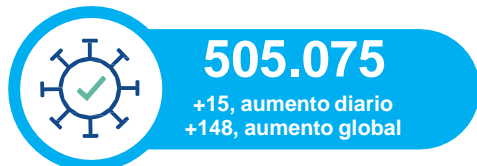


SITUACIÓN EPIDEMIOLÓGICA NACIONAL COVID-19, ECUADOR

(Desde 29 febrero 2020 hasta 09 septiembre 2021). Datos actualizados el 10 de septiembre de 2021

INFORMACIÓN DE CASOS QUE CORRESPONDEN A PRUEBAS RT-PCR *

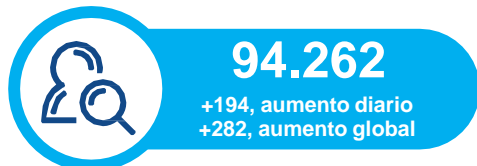
CASOS CONFIRMADOS



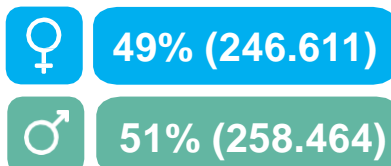
CASOS DESCARTADOS



CASOS PROBABLES



CASOS CONFIRMADOS POR SEXO



Fuente: Sistema Integrado de Vigilancia Epidemiológica del Ministerio de Salud Pública (MSP) (sistemas ViEpi + COVID-19-PCR)

DISPONIBILIDAD DE CAMAS PARA COVID-19*

		CAMAS PARA:	% DE OCUPACIÓN	PERSONAS EN LISTA DE ESPERA	CAMAS ASIGNADAS	CAMAS OCUPADAS
RPIS	MSP	HOSPITALIZACIÓN	14%	0	875	126
		CUIDADOS INTERMEDIOS	18%	1	107	19
		UCI	49%	1	211	103
	IESS FF.AA PP.NN	HOSPITALIZACIÓN	28%	3	351	99
		CUIDADOS INTERMEDIOS	36%	0	14	5
		UCI	55%	4	154	85
RPC	HOSPITALIZACIÓN	19%	0	443	85	
	CUIDADOS INTERMEDIOS	13%	0	15	2	
	UCI	17%	3	137	23	

RPC: Red Privada Complementaria

RPIS: Red Pública Integral de Salud (IESS - FF.AA - PP.NN)

Fuente: Matriz de ocupación de camas para COVID-19 y no COVID-19. Fecha de corte: 03 de septiembre de 2021

(* Los datos o indicadores presentados se generan con información provisional que están sujetos a ajustes por registro posteriores o validación.

Información provisional sujeta a cambios

Ministerio de Salud Pública

FALLECIDOS*

Corresponde a personas fallecidas confirmadas por prueba RT-PCR positiva y fallecidos probables, sin resultados de prueba RT-PCR.

FALLECIDOS AÑO 2021**

CONFIRMADOS	7.425
PROBABLES	1.208
TOTAL	8.633

FALLECIDOS AÑO 2020**

CONFIRMADOS	15.490
PROBABLES	8.303
TOTAL	23.793

TOTAL NACIONAL: 32.426

**2021: Fuente Sistema Integrado de Vigilancia Epidemiológica del MSP (sistemas ViEpi + COVID-19-PCR)

**2020: Fuente INEC. Los datos corresponden a fallecidos en establecimientos del MSP, RPC, RPIS y otros. Cifras provisionales (corresponden a los datos o indicadores que se generan con información de las defunciones generales ocurridos y que están sujetos a ajustes por registros posteriores).

CASOS CONFIRMADOS PROVINCIA*

PROVINCIA DOMICILIO	CASOS CONFIRMADOS
AZUAY	28170
BOLIVAR	7018
CAÑAR	6500
CARCHI	9819
CHIMBORAZO	9149
COTOPAXI	12080
EL ORO	23591
ESMERALDAS	9806
GALAPAGOS	1486
GUAYAS	70050
IMBABURA	17283
LOJA	18153
LOS RIOS	13073
MANABI	33399
MORONA SANTIAGO	6794
NAPO	3909
ORELLANA	3655
PASTAZA	3627
PICHINCHA	186151
SANTA ELENA	4506
SANTO DOMINGO DE LOS TSACHILAS	12172
SUCUMBIOS	5975
TUNGURAHUA	15680
ZAMORA CHINCHIPE	3029
Total	505075

Fuente: Sistema Integrado de Vigilancia Epidemiológica del MSP (sistemas ViEpi + COVID-19-PCR)



República del Ecuador



Juntos lo logramos

CASOS CONFIRMADOS POR CANTONES* (desde 29 febrero 2020 hasta 09 septiembre 2021).

Datos actualizados el 10 de septiembre de 2021

PROVINCIAS DOMICILIO	CANTONES DOMICILIO	CASOS CONFIRMADOS	PROVINCIAS DOMICILIO	CANTONES DOMICILIO	CASOS CONFIRMADOS	PROVINCIAS DOMICILIO	CANTONES DOMICILIO	CASOS CONFIRMADOS	PROVINCIAS DOMICILIO	CANTONES DOMICILIO	CASOS CONFIRMADOS
AZUAY	CAMILO PONCE ENRIQUEZ	561	EL ORO	ARENILLAS	798	LOJA	CALVAS	723	NAPO	ARCHIDONA	483
	CHORDELEG	215		ATAHUALPA	401		CATAMAYO	798		CARLOS JULIO AROSEMENA TOLA	68
	CUENCA	21642		BALSAS	278		CELICA	292		EL CHACO	517
	EL PAN	158		CHILLA	33		CHAGUARPAMBA	86		QUIJOS	440
	GIRON	387		EL GUABO	770		ESPINDOLA	330		TENA	2401
	GUACHAPALA	291		HUAQUILLAS	1085		GONZANAMA	219		Total	3909
	GUALACEO	1187		LAS LAJAS	101		LOJA	12159		AGUARICO	496
	NABON	190		MACHALA	11779		MACARA	1110		LA JOYA DE LOS SACHAS	645
	OÑA	47		MARCABELI	192		OLMEDO	60		LORETO	137
	PAUTE	1327		PASAJE	1860		PALTAS	884		ORELLANA	2377
	PUCARA	142		PIÑAS	1481		PINDAL	162		Total	3655
	SAN FERNANDO	116		PORTOVELO	976		PUYANGO	210		ARAJUNO	137
	SANTA ISABEL	994		SANTA ROSA	2613		QUILANGA	146		NERA	828
	SEVILLA DE ORO	440		ZARUMA	1224		SARAGURO	638		PASTAZA	2517
	SIGSIG	473		Total	23591		SOZORANGA	108		SANTA CLARA	145
	Total	28170		ATACAMES	747		ZAPOTILLO	228		Total	3627
	BOLIVAR	CALUMA		917	ESMERALDAS		ELOY ALFARO	417		LOS RIOS	Total
HILLANES		532	ESMERALDAS	5537		BABA	356	MEJIA	4061		
CHIMBO		472	MUISNE	245		BABAHYOYO	3933	PEDRO MONCAYO	473		
ECHEANDIA		946	QUININDE	2089		BUENA FE	823	PEDRO VICENTE MALDONADO	410		
GUARANDA		2813	RIOVERDE	394		MOCACHE	155	PUERTO QUITO	447		
LAS NAVES		417	SAN LORENZO	377		MONTALVO	526	QUITO	172125		
SAN MIGUEL		921	Total	9806		PALENQUE	393	RUMIÑAHUI	6135		
Total		7018	ISABELA	348		PUEBLOVEJO	374	SAN MIGUEL DE LOS BANCOS	674		
AZOGUES		3258	SAN CRISTOBAL	307		QUEVEDO	2661	Total	186151		
BIBLIAN		414	SANTA CRUZ	831		QUINSALOMA	356	LA LIBERTAD	1505		
CAÑAR	1186	Total	1486	URDANETA	532	SALINAS	1061				
DELEG	105	ALFREDO BAQUERIZO MORENO	181	VALENCIA	560	SANTA ELENA	1940				
EL TAMBO	337	BALAO	347	VENTANAS	1392	Total	4506				
LA TRONCAL	1144	BALZAR	761	VINCES	1012	LA CONCORDIA	1334				
SUSCAL	56	COLIMES	251	Total	13073	SANTO DOMINGO DE LOS TSACHILAS	10838				
Total	6500	CRNEL. MARCELINO MARIDUEÑA	107	24 DE MAYO	910	Total	12172				
BOLIVAR	735	DAULE	2077	BOLIVAR	776	CASCALES	279				
ESPEJO	790	DURAN	3751	CHONE	3496	CUYABENO	305				
MIRA	799	EL TRIUNFO	862	EL CARMEN	1073	GONZALO PIZARRO	317				
MONTUFAR	1717	EMPALME	1238	FLAVIO ALFARO	436	LAGO AGRIO	3274				
SAN PEDRO DE HUACA	585	GNRAL. ANTONIO ELIZALDE	545	JAMA	210	PUTUMAYO	278				
TULCAN	5193	GUAYAQUIL	48325	JARAMIJO	224	SHUSHUFINDI	1356				
Total	9819	ISIDRO AYORA	135	JIPIJAPA	1765	SUCUMBIDOS	166				
ALAUSSI	656	LOMAS DE SARGENTILLO	157	JUNIN	483	Total	5975				
CHAMBO	155	MILAGRO	3744	MANTA	4442	AMBATO	11614				
CHUNCHI	260	NARANJAL	1510	MONTECRISTI	806	BAÑOS DE AGUA SANTA	1367				
COLTA	338	NARANJITO	496	OLMEDO	453	CEVALLOS	136				
CUMANDA	376	NOBOL	119	PAJAN	558	MOCHA	88				
GUAMOTE	193	PALESTINA	144	PEDERNALES	619	PATATE	330				
GUANO	610	PEDRO CARBO	934	PICHINCHA	556	QUERO	217				
PALLATANGA	178	PLAYAS	573	PORTOVIEJO	11008	SAN PEDRO DE PELILEO	1335				
PENIPE	145	SALITRE	816	PUERTO LOPEZ	475	SANTIAGO DE PILLARO	464				
RIOBAMBA	6238	SAMBORONDON	2042	ROCAFUERTE	1456	TISALEO	129				
Total	9149	SAN JACINTO DE YAGUACHI	592	SAN VICENTE	373	Total	15680				
LA MANA	586	SANTA LUCIA	165	SANTA ANA	1153	CENTINELA DEL CONDOR	219				
LATACUNGA	5406	SIMON BOLIVAR	178	SUCRE	1411	CHINCHIPE	430				
PANGUA	348	Total	70050	TOSAGUA	716	EL PANGUI	299				
PUJILI	1413	ANTONIO ANTE	1965	Total	33399	NANGARITZA	75				
SALCEDO	3096	COTACACHI	1798	GUALAQUIZA	978	PALANDA	150				
SAQUISILI	782	IBARRA	8987	HUAMBOYA	115	PAQUISHA	106				
SIGCHOS	449	OTAVALO	3498	LIMON INDANZA	409	YACUAMBI	105				
Total	12080	PIMAMPIRO	443	LOGROÑO	177	YANTZAZA	714				
COTOPAXI			IMBABURA	SAN MIGUEL DE URQUQUI	592	MORONA SANTIAGO	MORONA	2903	ZAMORA CHINCHIPE	ZAMORA	931
				Total	17283		PABLO SEXTO	86		Total	3029
							PALORA	473		Total	505075
							SAN JUAN BOSCO	113			
							SANTIAGO	346			
							SUCUA	878			
							TAISHA	228			
							TIWINTZA	88			
							Total	6794			

Fuente: Sistema Integrado de Vigilancia Epidemiológica del MSP (sistemas VEpi + COVID-19-PCR)

(* Los datos o indicadores presentados se generan con información provisional que están sujetos a ajustes por registro posteriores o validación.

Información Provisional sujeta a cambios.

Ministerio de Salud Pública

TOTAL NACIONAL 505.075



República del Ecuador



Juntos lo logramos