

# SITUACIÓN NACIONAL POR COVID-19

## INFOGRAFÍA N°171

Inicio 29/02/2020- Corte 16/08/2020 08:00



**92.586**

Casos confirmados con pruebas PCR



**73.616**

\*Pacientes Recuperados

\*79,5% pacientes recuperados respecto a confirmados PCR. Los pacientes recuperados son aquellos que han sido ingresado al sistema de vigilancia con al menos una prueba RT-PCR positivo, han pasado al menos 29 días desde la fecha de inicio de síntomas y están vivos. Este indicador se mostrará acumulado semanalmente cada domingo.



**13.406**

Casos con Alta Hospitalaria



**6.070**

\*Personas Fallecidas



**944**

Hospitalizados estables

\*Adicionalmente se registran 3.568 fallecidos probables por COVID-19 a nivel nacional.



**376**

Hospitalizados Pronóstico reservado



**142.872**

Total casos descartados



**101.542**

Total casos confirmados

PCR: 131.256  
Pruebas rápidas: 11.616

PCR: 92.586  
Pruebas rápidas: 8.956

### Nota técnica:

-El número de casos reportados corresponde a la actualización progresiva de la entrega del resultado de la prueba RT-PCR por parte de los laboratorios (confirmado y descartado).



Se han tomado **285.784** muestras para COVID-19, entre PCR y pruebas rápidas

### Detalle de casos confirmados por PCR

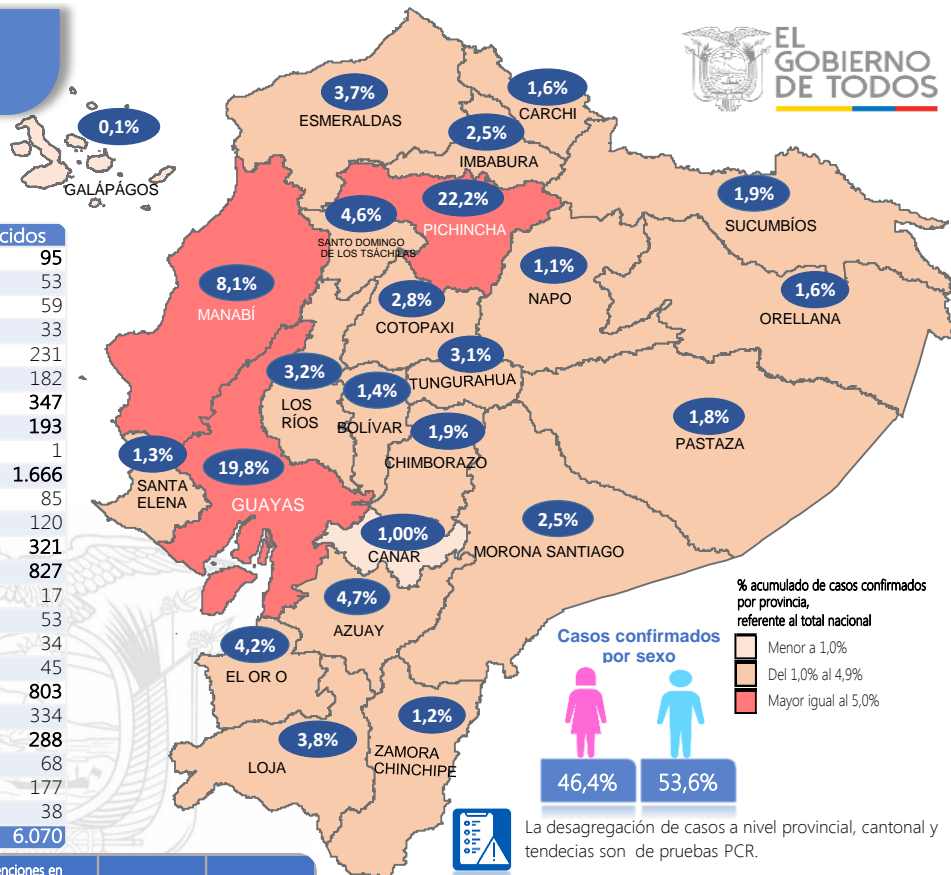
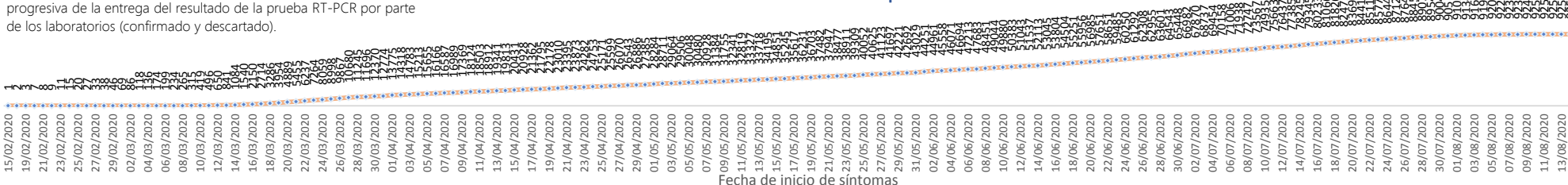
Provincia	Confirmado	Fallecidos
Azuay	4.346	95
Bolívar	1.336	53
Cañar	925	59
Carchi	1.468	33
Chimborazo	1.764	231
Cotopaxi	2.603	182
El Oro	3.870	347
Esmeraldas	3.415	193
Galápagos	106	1
Guayas	18.327	1.666
Imbabura	2.301	85
Loja	3.489	120
Los Ríos	2.997	321
Manabí	7.485	827
Morona Santiago	2.273	17
Napo	1.009	53
Orellana	1.489	34
Pastaza	1.708	45
Pichincha	20.510	803
Santa Elena	1.190	334
Sto. Domingo Tsáchilas	4.254	288
Sucumbíos	1.786	68
Tungurahua	2.851	177
Zamora Chinchipe	1.084	38
<b>Total general</b>	<b>92.586</b>	<b>6.070</b>



Llamadas 171, relacionadas a Covid 19	Teleconsulta	Atenciones en establecimientos de salud - MSP	Seguimiento telefónico	Seguimiento en domicilio
797.622	104.026	17.647	251.745	55.978

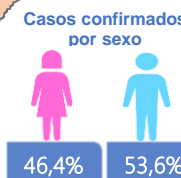
- Llamadas al 171 relacionadas a Covid-19: número de llamadas (acumuladas) atendidas por la plataforma 171 relacionadas a Covid-19.
- Teleconsulta: ciudadanos atendidos a través del APP SALUDEDEC y por un médico del 171.
- Atenciones en establecimientos de salud del MSP: citas agendadas a través del 171 en establecimientos del primer nivel de atención.
- Seguimiento telefónico: llamadas a pacientes con diagnóstico confirmado, seguidos vía telefónica en primer nivel, por un profesional del MSP.
- Seguimiento en domicilio: visitas domiciliarias a pacientes con diagnóstico confirmado, desde el primer nivel de atención, por un profesional del MSP.

### Línea de tendencia acumulada nacional de casos confirmados por fecha de inicio de síntomas



% acumulado de casos confirmados por provincia, referente al total nacional

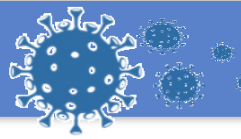
- Menor a 1,0%
- Del 1,0% al 4,9%
- Mayor igual al 5,0%



La desagregación de casos a nivel provincial, cantonal y tendencias son de pruebas PCR.

### Casos confirmados por grupo etario



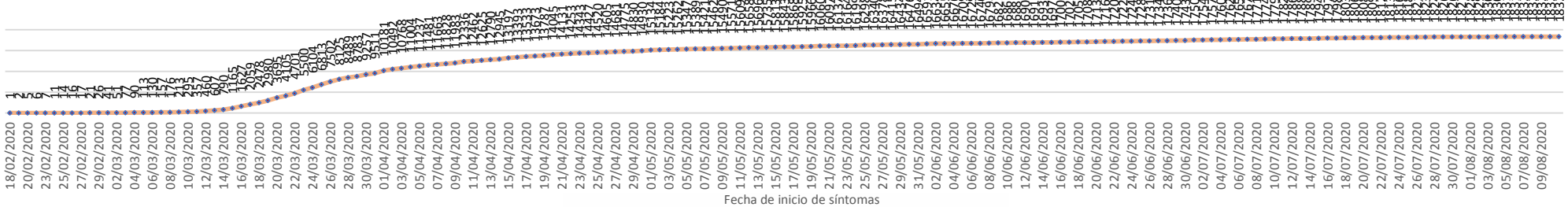


**SITUACIÓN NACIONAL POR COVID-19**  
**INFOGRAFÍA N°171**  
 Inicio 29/02/2020- Corte 16/08/2020 08:00

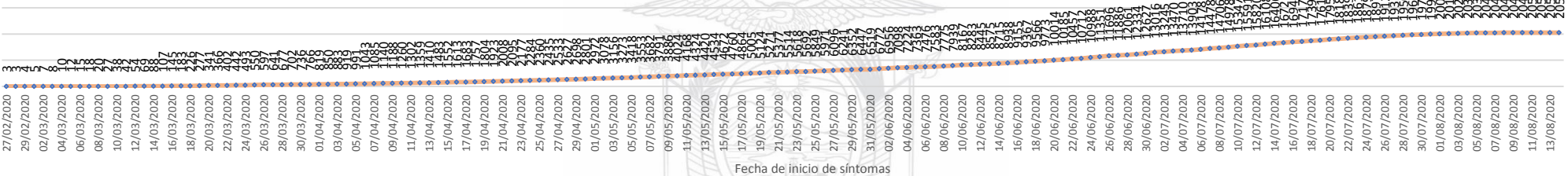
**LÍNEAS DE TENDENCIAS ACUMULADAS POR FECHA DE INICIO DE SÍNTOMAS EN PROVINCIAS DE MAYOR INCIDENCIA DEL COVID-19**




**GUAYAS**




**PICHINCHA**




**MANABÍ**




**SANTO DOMINGO DE LOS TSÁCHILAS**



**AZUAY**





**SITUACIÓN NACIONAL POR COVID-19**  
**INFOGRAFÍA N°171**  
**Inicio 29/02/2020- Corte 16/08/2020 08:00**

**CASOS CONFIRMADOS POR CANTÓN**



<b>Región Costa</b>	
Provincia/Cantón	Confirmado
<b>El Oro</b>	<b>3870</b>
Arenillas	243
Huaquillas	218
Machala	1891
Pasaje	148
Santa Rosa	507
Atahualpa	24
Zaruma	158
Portovelo	387
El Guabo	114
Balsas	44
Las Lajas	4
Marcabellí	2
Chilla	1
Piñas	129
<b>Esmeraldas</b>	<b>3415</b>
Esmeraldas	1469
Quinindé	958
Rioverde	218
Atacames	270
Muisne	125
San Lorenzo	85
Eloy Alfaro	290
<b>Guayas</b>	<b>18327</b>
Alfredo Baquerizo Moreno	31
Balao	55
Balzar	214
Colimes	49
Daule	787
Durán	988
Empalme	352
Guayaquil	12496
Milagro	760
Naranjal	271
Pedro Carbo	196
Salitre	204
Samborondón	757
Santa Lucía	65
Playas	170
Simón Bolívar	21
San Jacinto De Yaguachi	221
Palestina	43
El Triunfo	223
Lomas De Sargentillo	62
Naranjito	158
Cnel. Marcelino Maridueña	13
Nobol	28
Gral. Antonio Elizalde	131
Isidro Ayora	32
<b>Los Ríos</b>	<b>2997</b>
Baba	54
Babahoyo	1024
Buena Fe	211
Mocache	23
Montalvo	75
Palenque	48
Puebloviejo	95
Quevedo	550
Urdaneta	97
Ventanas	463
Vinces	176
Quinsaloma	129
Valencia	52

<b>Manabí</b>		<b>7485</b>
24 De Mayo		90
Bolívar		169
Jipijapa		350
Manta		930
Montecristi		282
Portoviejo		2300
Rocafuerte		201
Santa Ana		207
Sucre		389
Paján		150
Jaramijó		69
Olmedo		42
Junín		91
El Carmen		378
Puerto López		97
Pichincha		105
Chone		872
Flavio Alfaro		111
Pedernales		302
Tosagua		205
Jama		69
San Vicente		76
<b>Santa Elena</b>		<b>1190</b>
Santa Elena		479
La Libertad		413
Salinas		298
<b>Sto. Domingo Tsáchilas</b>		<b>4254</b>
La Concordia		725
Santo Domingo		3529
<b>Total Región Costa</b>		<b>41538</b>
<b>Región Sierra</b>		
Provincia/Cantón	Confirmado	
<b>Azuay</b>		<b>4346</b>
Camilo Ponce Enríquez		136
Cuenca		3541
Gualaceo		159
Santa Isabel		92
El Pan		19
Nabón		17
Paute		207
Sígsig		72
Sevilla De Oro		27
San Fernando		5
Guachapala		10
Girón		24
Pucara		11
Chordeleg		25
Oña		1
<b>Bolívar</b>		<b>1336</b>
Chillanes		43
Chimbo		46
Guaranda		699
San Miguel		90
Echeandía		192
Caluma		157
Las Naves		109

<b>Cañar</b>		<b>925</b>
Azogues		289
Déleg		7
La Troncal		329
El Tambo		59
Biblián		39
Suscal		12
Cañar		190
<b>Carchi</b>		<b>1468</b>
Bolívar		126
Tulcán		822
Montúfar		214
Mira		173
San Pedro De Huaca		74
Espejo		59
<b>Chimborazo</b>		<b>1764</b>
Colta		86
Riobamba		1212
Cumandá		58
Guano		106
Chambo		26
Guarmote		52
Alausí		106
Chunchi		37
Pallatanga		26
Penipe		55
<b>Cotopaxi</b>		<b>2603</b>
Pangua		73
Pujilí		277
Salcedo		591
La Maná		151
Latacunga		1126
Sigchos		118
Saquisilí		267
<b>Imbabura</b>		<b>2301</b>
Ibarra		1091
Otavalo		479
Cotacachi		343
Antonio Ante		238
Pimampiro		87
San Miguel De Urququí		63
<b>Loja</b>		<b>3489</b>
Calvas		41
Célica		42
Loja		2842
Macará		233
Catamayo		123
Gonzanama		13
Olmedo		2
Pindal		9
Saraguro		41
Chaguarpamba		6
Zapotillo		9
Paltas		94
Quilanga		2
Sozoranga		6
Espíndola		14
Puyango		12
<b>Pichincha</b>		<b>20510</b>
Mejía		608
Pedro Vicente Maldonado		55
Quito		18571
San Miguel De Los Bancos		98
Pedro Moncayo		59
Cayambe		185
Puerto Quito		101
Rumiñahui		833

<b>Tungurahua</b>		<b>2851</b>
Ambato		2142
San Pedro De Pelileo		407
Santiago De Pillaro		75
Quero		28
Cevallos		22
Mocha		5
Tisaleo		27
Patate		63
Baños De Agua Santa		82
<b>Total Región Sierra</b>		<b>41593</b>
<b>Región Amazónica</b>		
Provincia/Cantón	Confirmado	
<b>Morona Santiago</b>		<b>2273</b>
Gualaquiza		349
Morona		815
Sucúa		335
Palora		191
Taisha		117
Limón Indanza		37
Santiago		156
Tiwintza		43
Pablo Sexto		45
Logroño		97
Huamboya		59
San Juan Bosco		29
<b>Napo</b>		<b>1009</b>
El Chaco		104
Quijos		83
Tena		652
Archidona		155
Carlos Julio Arosemena Tola		15
<b>Orellana</b>		<b>1489</b>
Orellana		1012
La Joya De Los Sachas		178
Loreto		62
Aguarico		237
<b>Pastaza</b>		<b>1708</b>
Pastaza		1038
Mera		479
Santa Clara		88
Arajuno		103
<b>Sucumbios</b>		<b>1786</b>
Cuyabeno		46
Lago Agrio		1267
Shushufindi		193
Putumayo		20
Sucumbios		16
Cascales		99
Gonzalo Pizarro		145
<b>Zamora Chinchipe</b>		<b>1084</b>
Chinchipe		3
Nangaritza		31
Yantzaza		331
Zamora		398
Paquisha		47
El Pangui		106
Centinelas Del Cóndor		84
Yacuambi		74
Palanda		10
<b>Total Región Amazónica</b>		<b>9349</b>
<b>Región Insular</b>		
Provincia/Cantón	Confirmado	
<b>Galápagos</b>		<b>106</b>
San Cristóbal		19
Isabela		14
Santa Cruz		73
<b>Total Región Insular</b>		<b>106</b>

**Cifras reflejan el trabajo realizado por MSP para identificar los casos confirmados COVID-19**

La articulación que realiza el personal de salud del MSP con prestadores privados de salud y los laboratorios autorizados para hacer pruebas moleculares, muestra sus resultados en la infografía. En la provincia de Imbabura, la infografía de hoy muestra un incremento de notificaciones de casos confirmados respecto al promedio de la última semana.

El incremento promedio de notificación de confirmados en la última semana fue de 50 notificaciones por día. En la infografía el incremento respecto al día de ayer es de 3,5 veces.

Este incremento se debe a las estrategias de ingreso de resultados al sistema de vigilancia epidemiológica, 10% corresponde a universidades, 35% corresponden al INSPI-Quito, y 55% a laboratorios privados.

Durante las últimas 4 semanas la velocidad de transmisión del nuevo coronavirus se ha mantenido constante sin presentar picos. El efecto de la actualización de los resultados de laboratorios será analizado en las siguientes dos semanas acorde a las estrategias de análisis epidemiológico de la OMS.

Este incremento diario de la notificación de pruebas y casos en Imbabura se seguirá evidenciando en los próximos días y semanas.

Esta cartera de Estado se compromete a continuar la respuesta frente al COVID-19 pese a que esta enfermedad no tiene cura, pero puede ser prevenida, siempre y cuando, la ciudadanía cumpla las medidas de precaución, como el distanciamiento social, uso correcto de la mascarilla, el lavado de manos y el autoaislamiento si tiene sospecha de estar contagiado.