

SITUACIÓN NACIONAL POR COVID-19

INFOGRAFÍA N°218

Inicio 29/02/2020- Corte 02/10/2020 08:00



139.534

Casos confirmados con pruebas PCR



112.296


*Pacientes recuperados

***83,34%** pacientes recuperados respecto a confirmados PCR. Los **pacientes recuperados** son aquellos que han sido ingresado al sistema de vigilancia con al menos una prueba RT-PCR positivo, han pasado al menos 29 días desde la fecha de inicio de síntomas y están vivos. Este indicador se mostrará acumulado semanalmente cada domingo.

***Detalle de fallecidos**


| Confirmados | Probables | Total |
|--------------|--------------|---------------|
| 7.678 | 3.817 | 11.495 |

***Fallecidos por Covid-19:** corresponde a los fallecidos confirmados con una prueba RT-PCR positiva, fallecidos probables que son las personas con síntomas, otras pruebas de laboratorio o imagen relacionados a Covid-19, sin una prueba RT-PCR.



230.012

Total casos descartados



19.022

Casos con alta hospitalaria



631

Hospitalizados estables



370

Hospitalizados pronóstico reservado

| Llamadas 171, relacionadas a Covid 19 | Teleconsulta | Atenciones en establecimientos de salud - MSP | Seguimiento telefónico | Seguimiento en domicilio |
|---------------------------------------|--------------|---|------------------------|--------------------------|
| 838.319 | 111.454 | 18.721 | 313.818 | 71.746 |

- Llamadas al 171 relacionadas a Covid-19: número de llamadas (acumuladas) atendidas por la plataforma 171 relacionadas a Covid-19.
- Teleconsulta: ciudadanos atendidos a través del APP SALUDECD y por un médico del 171.
- Atenciones en establecimientos de salud del MSP: citas agendadas a través del 171 en establecimientos del primer nivel de atención.
- Seguimiento telefónico: llamadas a pacientes con diagnóstico confirmado, seguidos vía telefónica en primer nivel, por un profesional del MSP.
- Seguimiento en domicilio: visitas domiciliarias a pacientes con diagnóstico confirmado, desde el primer nivel de atención, por un profesional del MSP.

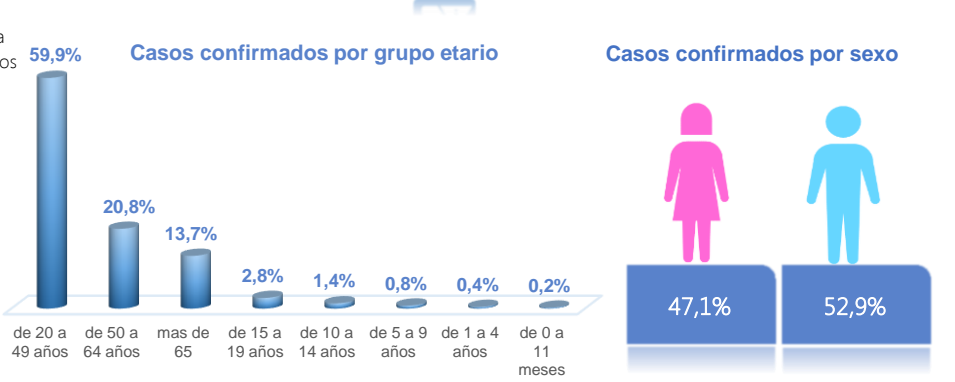
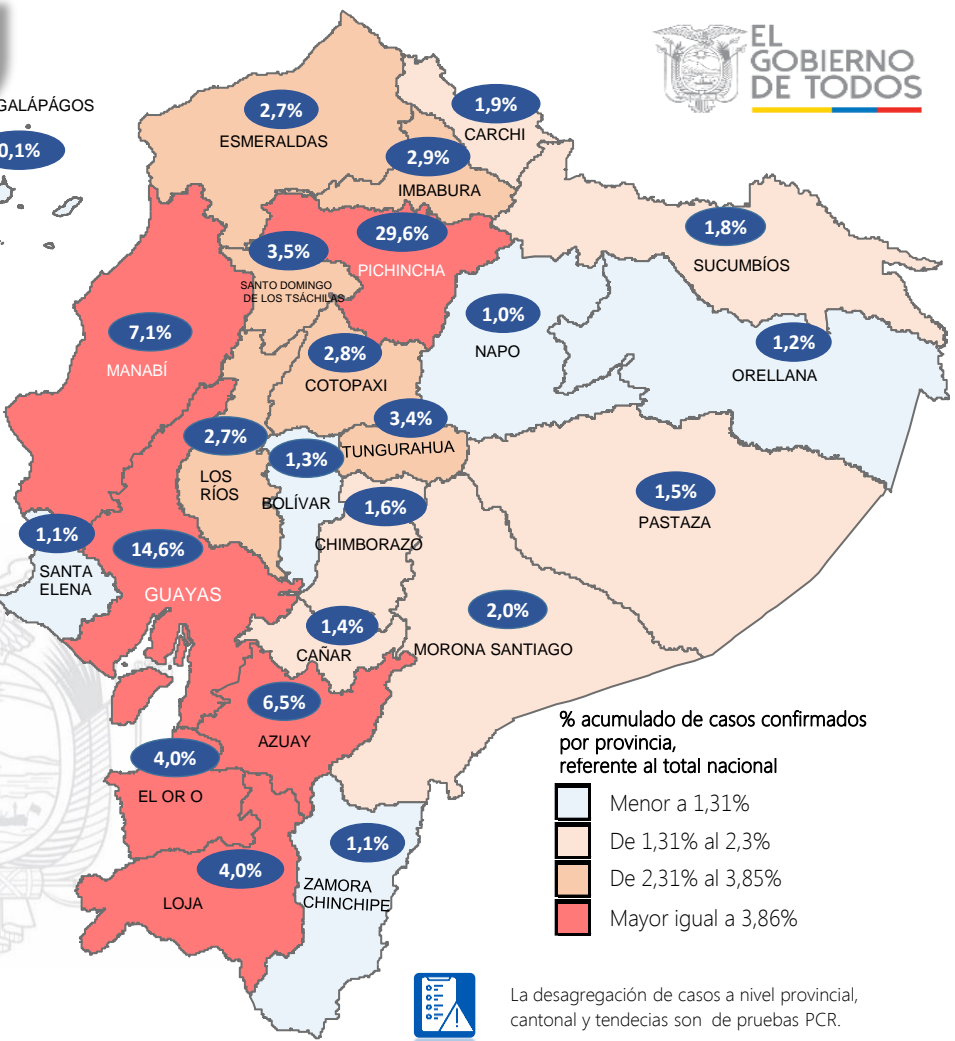
Fuente: Ministerio de Salud Pública

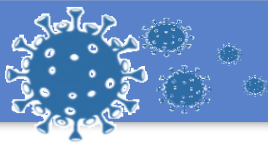
Se han tomado 446.706 muestras para RT-PCR.

Este indicador, de actualización diaria, reporta el número acumulado de las muestras tomadas para la realización de la prueba RT-PCR en los laboratorios autorizados en Ecuador. Cabe indicar que puede existir más de una muestra por persona durante el proceso diagnóstico.

| Provincia | Confirmados por RT-PCR | Fallecidos confirmados por RT-PCR | Fallecidos probables |
|------------------------|------------------------|-----------------------------------|----------------------|
| Azuay | 9.107 | 157 | 9 |
| Bolívar | 1.794 | 63 | 7 |
| Cañar | 1.920 | 70 | 6 |
| Carchi | 2.700 | 90 | 1 |
| Chimborazo | 2.298 | 295 | 64 |
| Cotopaxi | 3.865 | 232 | 43 |
| El Oro | 5.619 | 405 | 118 |
| Esmeraldas | 3.765 | 207 | 36 |
| Galápagos | 199 | 1 | 1 |
| Guayas | 20.439 | 1.716 | 1.598 |
| Imbabura | 4.111 | 125 | 4 |
| Loja | 5.539 | 200 | 41 |
| Los Ríos | 3.720 | 337 | 191 |
| Manabí | 9.859 | 945 | 868 |
| Morona Santiago | 2.734 | 21 | 0 |
| Napo | 1.370 | 70 | 3 |
| Orellana | 1.733 | 52 | 18 |
| Pastaza | 2.161 | 57 | 6 |
| Pichincha | 41.358 | 1.515 | 230 |
| Santa Elena | 1.490 | 368 | 273 |
| Sto. Domingo Tsáchilas | 4.935 | 348 | 99 |
| Sucumbíos | 2.579 | 90 | 2 |
| Tungurahua | 4.738 | 263 | 199 |
| Zamora Chinchipe | 1.501 | 51 | 0 |
| Total general | 139.534 | 7.678 | 3.817 |

A fin de facilitar la lectura del indicador "casos fallecidos" y proporcionar la información desagregada por provincias se desglosa el número de fallecidos con Covid-19 confirmados por una prueba RT-PCR y los fallecidos probables con Covid-19.

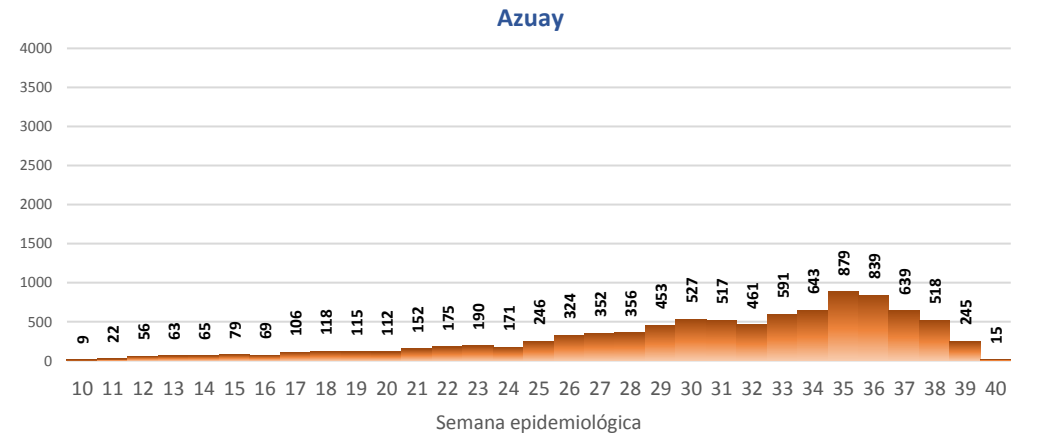
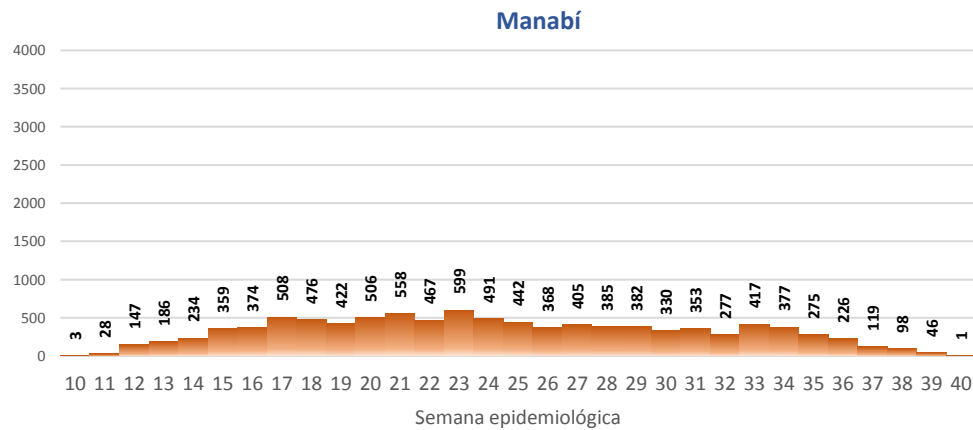
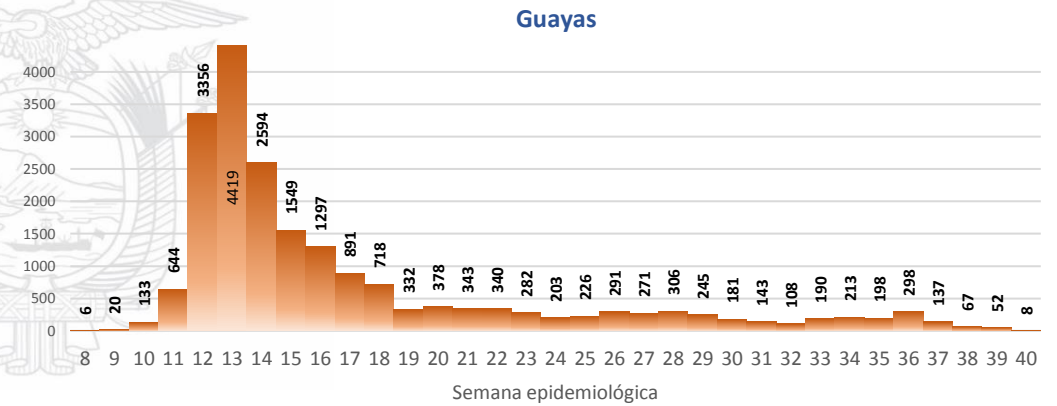
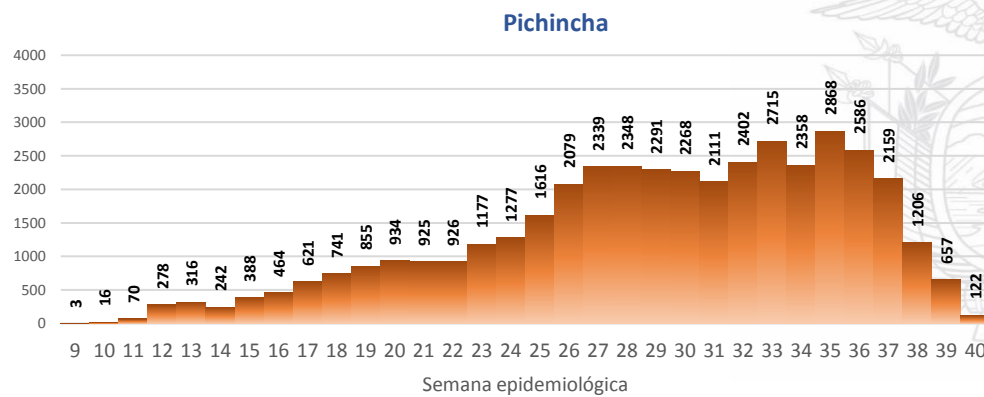
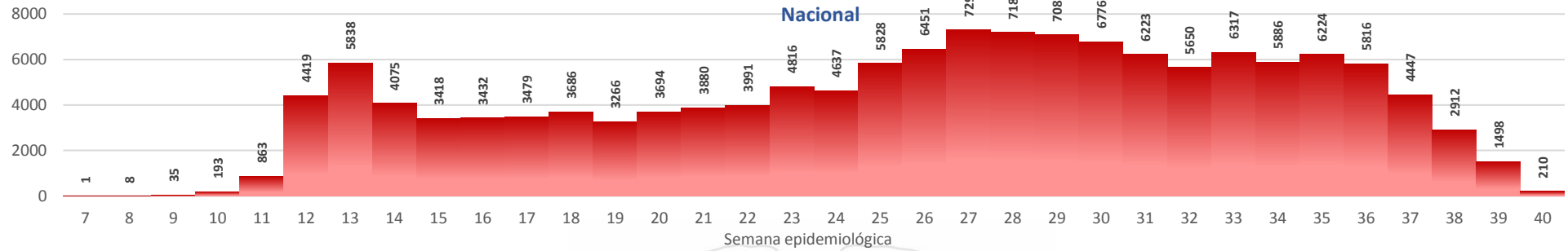




SITUACIÓN NACIONAL POR COVID-19 INFOGRAFÍA N°218

Inicio 29/02/2020- Corte 02/10/2020 08:00


CURVA EPIDEMIOLÓGICA DE CASOS COVID-19 ACUMULADOS POR SEMANA EPIDEMIOLÓGICA



Curva epidémica casos confirmados Covid-19 nos permite conocer la evolución de los casos confirmados con COVID-19 a lo largo de la pandemia, agrupados por semana epidemiológica, tomando en cuenta la fecha de inicio de síntomas.

Semana epidemiológica: Es un periodo de tiempo adoptado a nivel internacional; inicia en domingo y termina en sábado y nos permite analizar la evolución de las enfermedades o eventos, sujetos a vigilancia epidemiológica.





| Región Costa | |
|----------------------------|--------------|
| Provincia/Cantón | Confirmado |
| El Oro | 5619 |
| Arenillas | 348 |
| Huaquillas | 296 |
| Machala | 2748 |
| Pasaje | 205 |
| Santa Rosa | 680 |
| Atahualpa | 75 |
| Zaruma | 307 |
| Portovelo | 459 |
| El Guabo | 141 |
| Balsas | 47 |
| Las Lajas | 11 |
| Marcabellí | 11 |
| Chilla | 5 |
| Piñas | 286 |
| Esmeraldas | 3765 |
| Esmeraldas | 1627 |
| Quinindé | 1063 |
| Rioverde | 222 |
| Atacames | 301 |
| Muisne | 158 |
| San Lorenzo | 96 |
| Eloy Alfaro | 298 |
| Guayas | 20439 |
| Alfredo Baquerizo Moreno | 34 |
| Balao | 58 |
| Balzar | 254 |
| Colimes | 50 |
| Daule | 868 |
| Durán | 1134 |
| Empalme | 405 |
| Guayaquil | 14007 |
| Milagro | 828 |
| Naranjal | 287 |
| Pedro Carbo | 204 |
| Salitre | 213 |
| Samborondón | 813 |
| Santa Lucía | 95 |
| Playas | 192 |
| Simón Bolívar | 23 |
| San Jacinto De Yaguachi | 233 |
| Palestina | 49 |
| El Triunfo | 248 |
| Lomas De Sargentillo | 64 |
| Naranjito | 164 |
| Crmel, Marcelino Maridueña | 14 |
| Nobol | 31 |
| Gral. Antonio Elizalde | 139 |
| Isidro Ayora | 32 |
| Los Ríos | 3720 |
| Baba | 69 |
| Babahoyo | 1206 |
| Buena Fe | 251 |
| Mocache | 49 |
| Montalvo | 83 |
| Palenque | 63 |
| Puebloviejo | 101 |
| Quevedo | 852 |
| Urdaneta | 125 |
| Ventanas | 498 |
| Vinces | 204 |
| Quinsaloma | 146 |
| Valencia | 73 |

| Manabí | 9859 |
|-------------------------------|--------------|
| 24 De Mayo | 175 |
| Bolívar | 247 |
| Jipijapa | 435 |
| Manta | 1162 |
| Montecristi | 319 |
| Portoviejo | 3032 |
| Rocafuerte | 292 |
| Santa Ana | 300 |
| Sucre | 490 |
| Paján | 185 |
| Jaramijó | 79 |
| Olmedo | 82 |
| Junín | 169 |
| El Carmen | 476 |
| Puerto López | 174 |
| Pichincha | 127 |
| Chone | 1133 |
| Flavio Alfaro | 206 |
| Pedernales | 334 |
| Tosagua | 255 |
| Jama | 73 |
| San Vicente | 114 |
| Santa Elena | 1490 |
| Santa Elena | 627 |
| La Libertad | 511 |
| Salinas | 352 |
| Sto. Domingo Tsáchilas | 4935 |
| La Concordia | 780 |
| Santo Domingo | 4155 |
| Total Región Costa | 49827 |
| Región Sierra | |
| Provincia/Cantón | Confirmado |
| Azuay | 9107 |
| Camilo Ponce Enríquez | 175 |
| Cuenca | 7288 |
| Gualaceo | 444 |
| Santa Isabel | 180 |
| El Pan | 72 |
| Nabón | 43 |
| Paute | 442 |
| Síqsíq | 135 |
| Sevilla De Oro | 110 |
| San Fernando | 11 |
| Guachapala | 53 |
| Girón | 54 |
| Pucara | 14 |
| Chordeleg | 74 |
| Oña | 12 |
| Bolívar | 1794 |
| Chillanes | 50 |
| Chimbo | 99 |
| Guaranda | 969 |
| San Miguel | 124 |
| Echeandía | 228 |
| Caluma | 193 |
| Las Navas | 131 |

| | |
|--------------------------|--------------|
| Cañar | 1920 |
| Azogues | 935 |
| Déleg | 16 |
| La Troncal | 380 |
| El Tambo | 104 |
| Biblián | 116 |
| Suscal | 21 |
| Cañar | 348 |
| Carchi | 2700 |
| Bolívar | 183 |
| Tulcán | 1530 |
| Montufar | 357 |
| Mira | 258 |
| San Pedro De Huaca | 134 |
| Espejo | 238 |
| Chimborazo | 2298 |
| Colta | 99 |
| Riobamba | 1562 |
| Cumandá | 77 |
| Guano | 139 |
| Chambo | 30 |
| Guamote | 65 |
| Alausí | 139 |
| Chunchi | 79 |
| Pallatanga | 34 |
| Penipe | 74 |
| Cotopaxi | 3865 |
| Pangua | 123 |
| Pujilí | 395 |
| Salcedo | 902 |
| La Maná | 179 |
| Latacunga | 1711 |
| Sigchos | 145 |
| Saquisilí | 410 |
| Imbabura | 4111 |
| Ibarra | 2060 |
| Otavaló | 783 |
| Cotacachi | 522 |
| Antonio Ante | 422 |
| Pimampiro | 137 |
| San Miguel De Urcuquí | 187 |
| Loja | 5539 |
| Calvas | 109 |
| Célica | 89 |
| Loja | 4277 |
| Macará | 393 |
| Catamayo | 210 |
| Gonzanama | 37 |
| Olmedo | 6 |
| Pindal | 96 |
| Saraguro | 77 |
| Chaguarpamba | 31 |
| Zapotillo | 22 |
| Paltas | 126 |
| Quilanga | 4 |
| Sozoranga | 8 |
| Espíndola | 19 |
| Puyango | 35 |
| Pichincha | 41358 |
| Mejía | 957 |
| Pedro Vicente Maldonado | 135 |
| Quito | 37922 |
| San Miguel De Los Bancos | 145 |
| Pedro Moncayo | 129 |
| Cayambe | 476 |
| Puerto Quito | 158 |
| Rumiñahui | 1436 |

| | |
|----------------------------|--------------|
| Tungurahua | 4738 |
| Ambato | 3611 |
| San Pedro De Pelileo | 493 |
| Santiago De Pillaro | 113 |
| Quero | 35 |
| Cevallos | 26 |
| Mocha | 22 |
| Tisaleo | 33 |
| Patate | 122 |
| Baños De Agua Santa | 283 |
| Total Región Sierra | 77430 |

| Región Amazónica | |
|-------------------------------|--------------|
| Provincia/Cantón | Confirmado |
| Morona Santiago | 2734 |
| Gualaquiza | 388 |
| Morona | 994 |
| Sucúa | 411 |
| Palora | 205 |
| Taisha | 155 |
| Limón Indanza | 98 |
| Santiago | 189 |
| Tiwintza | 53 |
| Pablo Sexto | 47 |
| Logroño | 98 |
| Huamboya | 64 |
| San Juan Bosco | 32 |
| Napo | 1370 |
| El Chaco | 211 |
| Quijos | 158 |
| Tena | 789 |
| Archidona | 194 |
| Carlos Julio Arosemena Tola | 18 |
| Orellana | 1733 |
| Orellana | 1113 |
| La Joya De Los Sachas | 228 |
| Loreto | 68 |
| Aguarico | 324 |
| Pastaza | 2161 |
| Pastaza | 1363 |
| Mera | 571 |
| Santa Clara | 116 |
| Arajuno | 111 |
| Sucumbios | 2579 |
| Cuyabeno | 130 |
| Lago Agrio | 1502 |
| Shushufindi | 532 |
| Putumayo | 100 |
| Sucumbios | 34 |
| Cascales | 113 |
| Gonzalo Pizarro | 168 |
| Zamora Chinchipe | 1501 |
| Chinchipe | 91 |
| Nangaritza | 46 |
| Yantzaza | 415 |
| Zamora | 521 |
| Paquisha | 66 |
| El Pangui | 144 |
| Centinela Del Cóndor | 122 |
| Yacuambi | 83 |
| Palanda | 13 |
| Total Región Amazónica | 12078 |
| Región Insular | |
| Provincia/Cantón | Confirmado |
| Galápagos | 199 |
| San Cristóbal | 38 |
| Isabela | 14 |
| Santa Cruz | 147 |
| Total Región Insular | 199 |