

467.073

Casos confirmados con pruebas PCR

***93,35%** pacientes recuperados respecto a confirmados PCR. Los **pacientes recuperados** son aquellos que han sido ingresado al sistema de vigilancia con al menos una prueba RT-PCR positivo, han pasado al menos 29 días desde la fecha de inicio de síntomas y están vivos. Este indicador se mostrará acumulado semanalmente cada domingo.



431.404

***Pacientes recuperados**



Se han tomado **1.579.458** muestras para RT-PCR.

Este indicador, de actualización diaria, reporta el número acumulado de las muestras tomadas para la realización de la prueba RT-PCR en los laboratorios autorizados en Ecuador. Cabe indicar que puede existir más de una muestra por persona durante el proceso diagnóstico.

| Provincia | Confirmados por RT-PCR | Fallecidos confirmados por RT-PCR | Fallecidos probables |
|------------------------|------------------------|-----------------------------------|----------------------|
| Azuay | 25.612 | 519 | 45 |
| Bolívar | 6.765 | 112 | 23 |
| Carchi | 8.843 | 286 | 3 |
| Cañar | 6.090 | 137 | 22 |
| Chimborazo | 8.614 | 545 | 142 |
| Cotopaxi | 11.610 | 580 | 133 |
| El Oro | 21.968 | 1.114 | 256 |
| Esmeraldas | 8.995 | 393 | 85 |
| Galápagos | 1.469 | 10 | 12 |
| Guayas | 66.300 | 2.762 | 1.918 |
| Imbabura | 15.459 | 428 | 28 |
| Loja | 17.192 | 568 | 161 |
| Los Ríos | 12.753 | 498 | 424 |
| Manabí | 32.372 | 2.567 | 1.186 |
| Morona Santiago | 6.215 | 60 | 9 |
| Napo | 3.623 | 110 | 4 |
| Orellana | 3.530 | 96 | 23 |
| Pastaza | 3.351 | 87 | 19 |
| Pichincha | 167.133 | 3.207 | 387 |
| Santa Elena | 4.430 | 430 | 281 |
| Sto. Domingo Tsáchilas | 11.700 | 702 | 143 |
| Sucumbios | 5.499 | 173 | 6 |
| Tungurahua | 14.609 | 619 | 376 |
| Zamora Chinchipe | 2.941 | 100 | 14 |
| Total | 467.073 | 16.103 | 5.700 |

A fin de facilitar la lectura del indicador "casos fallecidos" y proporcionar la información desagregada por provincias se desglosa el número de fallecidos con Covid-19 confirmados por una prueba RT-PCR y los fallecidos probables con Covid-19.



*Detalle de fallecidos

| Confirmados | Probables | Total |
|-------------|-----------|--------|
| 16.103 | 5.700 | 21.803 |

***Fallecidos por Covid-19:** corresponde a los fallecidos confirmados con una prueba RT-PCR positiva, fallecidos probables que son las personas con síntomas, otras pruebas de laboratorio o imagen relacionados a Covid-19, sin una prueba RT-PCR.



1.057.772

Total casos descartados



48.969

Casos con alta hospitalaria



650

Hospitalizados estables



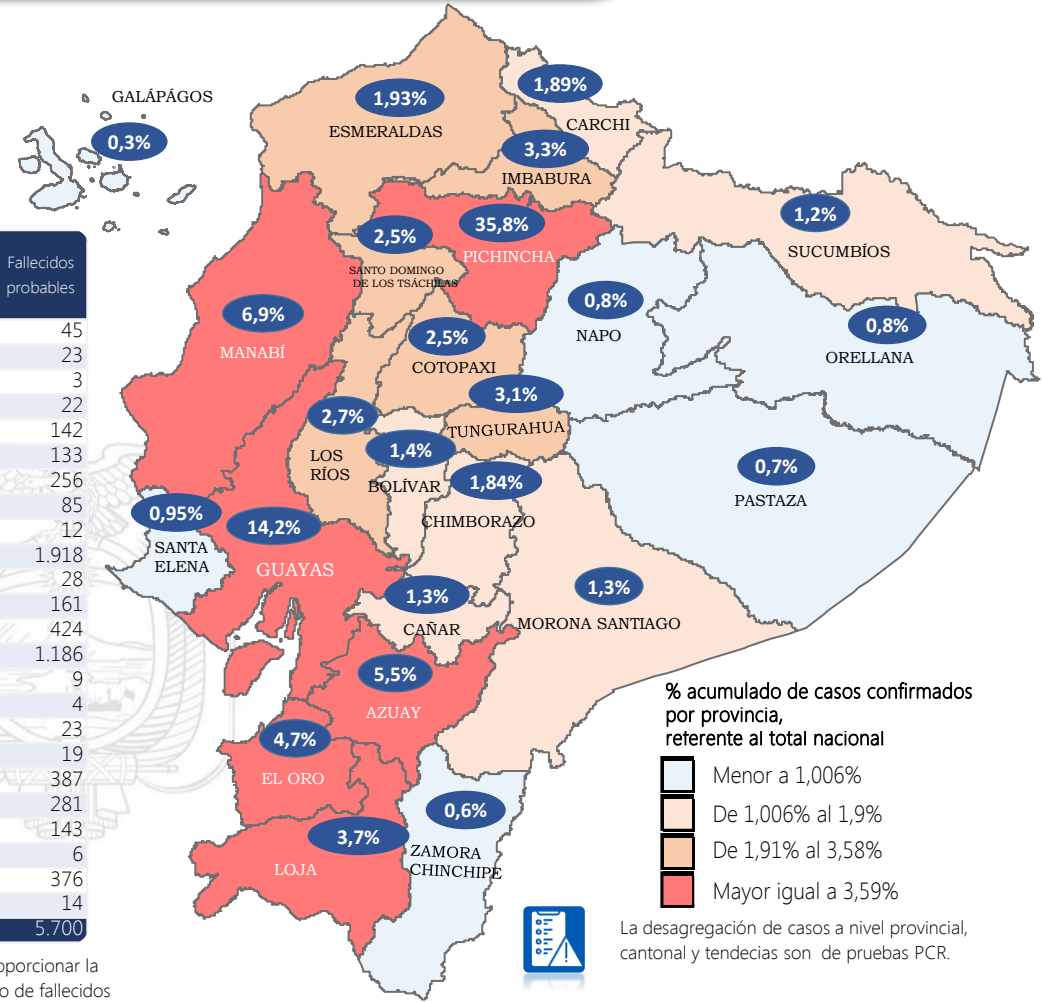
427

Hospitalizados pronóstico reservado



| Llamadas 171, relacionadas a Covid 19 | Teleconsulta | Atenciones en establecimientos de salud - MSP | Seguimiento telefónico | Seguimiento en domicilio |
|---------------------------------------|--------------|---|------------------------|--------------------------|
| 2.432.240 | 141.398 | 29.266 | 500.287 | 147.420 |

- Llamadas al 171 relacionadas a Covid-19: número de llamadas (acumuladas) atendidas por la plataforma 171 relacionadas a Covid-19.
 - Teleconsulta: ciudadanos atendidos a través del APP SALUDEc y por un médico del 171.
 - Atenciones en establecimientos de salud del MSP: citas agendadas a través del 171 en establecimientos del primer nivel de atención.
 - Seguimiento telefónico: llamadas a pacientes con diagnóstico confirmado, seguidos vía telefónica en primer nivel, por un profesional del MSP.
 - Seguimiento en domicilio: visitas domiciliarias a pacientes con diagnóstico confirmado, desde el primer nivel de atención, por un profesional del MSP.



% acumulado de casos confirmados por provincia, referente al total nacional

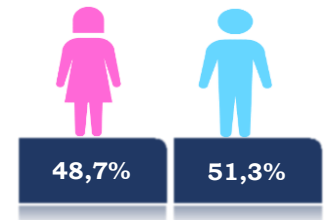
- Menor a 1,006%
- De 1,006% al 1,9%
- De 1,91% al 3,58%
- Mayor igual a 3,59%

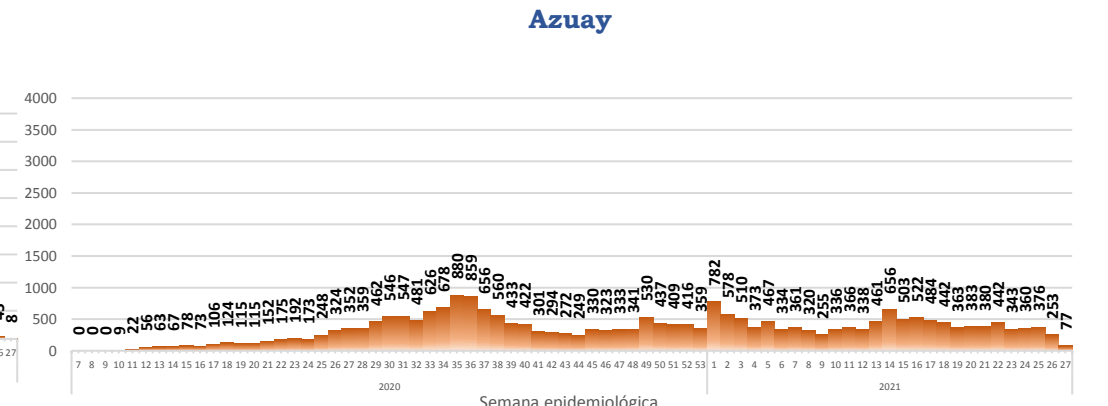
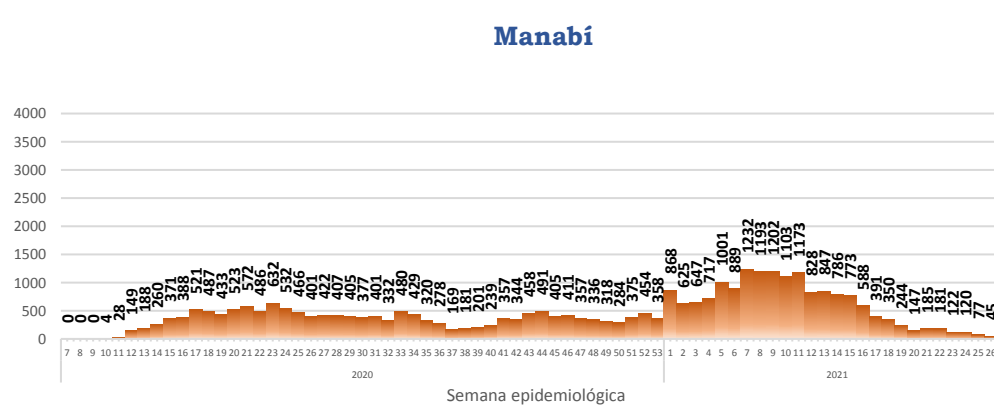
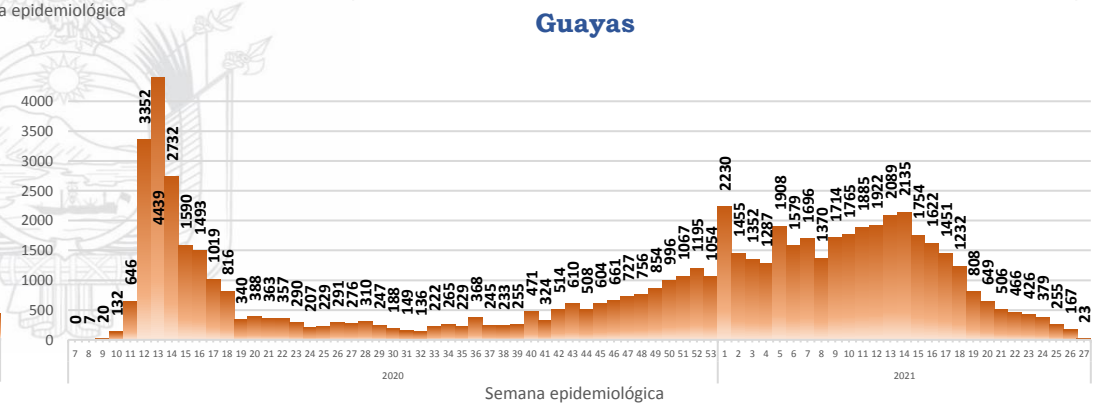
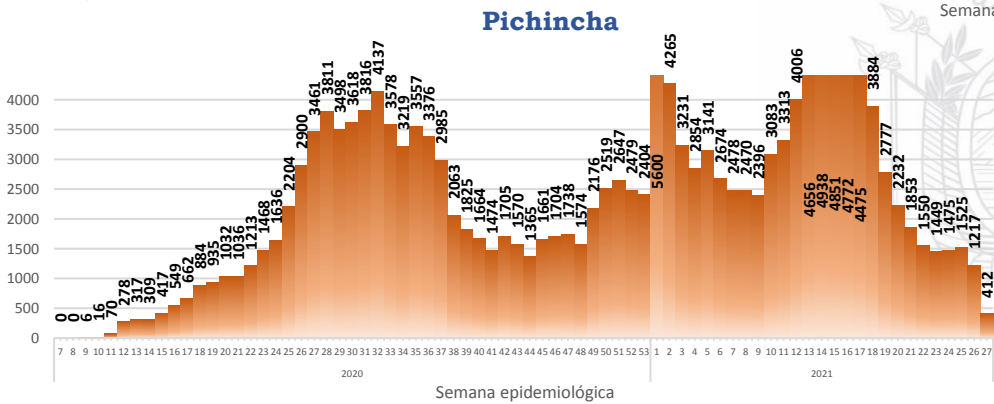
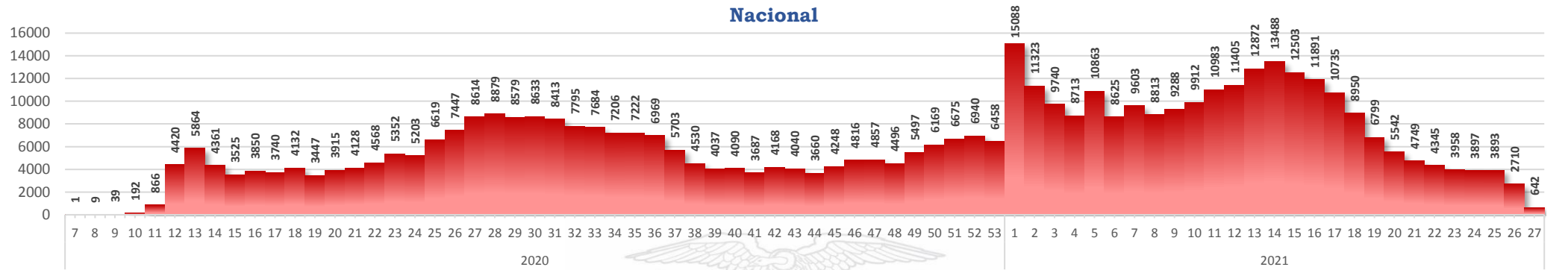
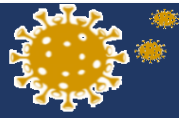
La desagregación de casos a nivel provincial, cantonal y tendencias son de pruebas PCR.

Casos confirmados por grupo etario

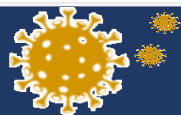


Casos confirmados por sexo





Curva epidémica casos confirmados Covid-19 nos permite conocer la evolución de los casos confirmados con COVID-19 a lo largo de la pandemia, agrupados por semana epidemiológica, tomando en cuenta la fecha de inicio de síntomas.
 Semana epidemiológica: Es un periodo de tiempo adoptado a nivel internacional; inicia en domingo y termina en sábado y nos permite analizar la evolución de las enfermedades o eventos, sujetos a vigilancia epidemiológica.



| Región Costa | |
|----------------------------|--------------|
| Provincia/Cantón | Confirmado |
| El Oro | 21968 |
| Arenillas | 768 |
| Atahualpa | 380 |
| Balsas | 277 |
| Chilla | 29 |
| El Guabo | 673 |
| Huaquillas | 1021 |
| Las Lajas | 88 |
| Machala | 10858 |
| Marcabellí | 185 |
| Pasaje | 1719 |
| Piñas | 1402 |
| Portovelo | 944 |
| Santa Rosa | 2469 |
| Zaruma | 1155 |
| EsmERALDAS | 8995 |
| Atacames | 669 |
| Eloy Alfaro | 404 |
| EsmERALDAS | 5131 |
| Muisne | 219 |
| Quinindé | 1933 |
| Rioverde | 369 |
| San Lorenzo | 270 |
| Guayas | 66300 |
| Alfredo Baquerizo Moreno | 175 |
| Balao | 319 |
| Balzar | 736 |
| Colimes | 250 |
| Crmel. Marcelino Maridueña | 97 |
| Daule | 2013 |
| Duran | 3620 |
| El Triunfo | 801 |
| Empalme | 1202 |
| Gral. Antonio Elizalde | 524 |
| Guayaquil | 45375 |
| Isidro Ayora | 131 |
| Lomas De Sargentillo | 154 |
| Milagro | 3594 |
| Naranjal | 1426 |
| Naranjito | 479 |
| Nobol | 115 |
| Palestina | 141 |
| Pedro Carbo | 907 |
| Playas | 562 |
| Salitre | 790 |
| Samborondón | 1977 |
| San Jacinto De Yaguachi | 575 |
| Santa Lucía | 163 |
| Simón Bolívar | 174 |
| Los Ríos | 12753 |
| Baba | 347 |
| Babahoyo | 3841 |
| Buena Fe | 799 |
| Mocache | 151 |
| Montalvo | 504 |
| Palenque | 385 |
| Pueblo Viejo | 362 |
| Quevedo | 2592 |
| Quinsaloma | 355 |
| Urdaneta | 523 |
| Valencia | 542 |
| Ventanas | 1362 |
| Vinces | 990 |

| Manabí | 32372 |
|---------------------------------|---------------|
| 24 De Mayo | 882 |
| Bolívar | 762 |
| Chone | 3379 |
| El Carmen | 1044 |
| Flavio Alfaro | 428 |
| Jama | 203 |
| Jaramijó | 219 |
| Jipijapa | 1714 |
| Junín | 474 |
| Manta | 4286 |
| Montecristi | 785 |
| Olmedo | 431 |
| Paján | 540 |
| Pedernales | 593 |
| Pichincha | 543 |
| Portoviejo | 10738 |
| Puerto López | 464 |
| Rocafuerte | 1425 |
| San Vicente | 352 |
| Santa Ana | 1084 |
| Sucre | 1359 |
| Tosagua | 667 |
| Santa Elena | 4430 |
| La Libertad | 1477 |
| Salinas | 1052 |
| Santa Elena | 1901 |
| S. Dom. De Los Tsáchilas | 11700 |
| La Concordia | 1292 |
| Santo Domingo | 10408 |
| Total general | 158518 |
| Región Sierra | |
| Provincia/Cantón | Confirmado |
| Azuay | 25612 |
| Camilo Ponce Enríquez | 520 |
| Chordeleg | 194 |
| Cuenca | 19638 |
| El Pan | 149 |
| Girón | 348 |
| Guachapala | 257 |
| Gualaceo | 1070 |
| Nabón | 176 |
| Oña | 45 |
| Paute | 1232 |
| Pucara | 135 |
| San Fernando | 108 |
| Santa Isabel | 904 |
| Sevilla De Oro | 414 |
| Sígsig | 422 |
| Bolívar | 6765 |
| Caluma | 907 |
| Chillanes | 498 |
| Chimbo | 454 |
| Echeandía | 937 |
| Guaranda | 2723 |
| Las Navas | 416 |
| San Miguel | 830 |

| | |
|--------------------------|---------------|
| Cañar | 6090 |
| Azogues | 3021 |
| Biblián | 390 |
| Cañar | 1138 |
| Déleg | 94 |
| El Tambo | 332 |
| La Troncal | 1061 |
| Suscal | 54 |
| Carchi | 8843 |
| Bolívar | 628 |
| Espejo | 748 |
| Mira | 738 |
| Montufar | 1477 |
| San Pedro De Huaca | 552 |
| Tulcán | 4700 |
| Chimborazo | 8614 |
| Alausi | 622 |
| Chambo | 152 |
| Chunchi | 248 |
| Colta | 317 |
| Cumandá | 353 |
| Guamote | 180 |
| Guano | 572 |
| Pallatanga | 168 |
| Penipe | 136 |
| Riobamba | 5866 |
| Cotopaxi | 11610 |
| La Mana | 579 |
| Latacunga | 5222 |
| Pangua | 334 |
| Pujilí | 1334 |
| Salcedo | 2944 |
| Saquisilí | 766 |
| Sigchos | 431 |
| Imbabura | 15459 |
| Antonio Ante | 1709 |
| Cotacachi | 1613 |
| Ibarra | 8125 |
| Otavalo | 3035 |
| Pimampiro | 415 |
| San Miguel De Urcuquí | 562 |
| Loja | 17192 |
| Calvas | 666 |
| Catamayo | 697 |
| Célica | 289 |
| Chaguarpamba | 79 |
| Espíndola | 295 |
| Gonzanama | 209 |
| Loja | 11633 |
| Macara | 1034 |
| Olmedo | 54 |
| Paltas | 823 |
| Pindal | 161 |
| Puyango | 203 |
| Quilanga | 129 |
| Saraguro | 596 |
| Sozoranga | 102 |
| Zapotillo | 222 |
| Pichincha | 167133 |
| Cayambe | 1705 |
| Mejía | 3688 |
| Pedro Moncayo | 423 |
| Pedro Vicente Maldonado | 379 |
| Puerto Quito | 410 |
| Quito | 154355 |
| Rumiñahui | 5558 |
| San Miguel De Los Bancos | 615 |

| Tungurahua | 14609 |
|-----------------------------|---------------|
| Ambato | 10682 |
| Baños De Agua Santa | 1340 |
| Cevallos | 127 |
| Mocha | 79 |
| Patate | 325 |
| Quero | 198 |
| San Pedro De Pelileo | 1302 |
| Santiago De Pillaro | 437 |
| Tisaleo | 119 |
| Total General | 281927 |
| Región Amazónica | |
| Provincia/Cantón | Confirmado |
| Morona Santiago | 6215 |
| Gualaquiza | 967 |
| Huamboya | 101 |
| Limón Indanza | 372 |
| Logroño | 166 |
| Morona | 2607 |
| Pablo Sexto | 81 |
| Palora | 418 |
| San Juan Bosco | 111 |
| Santiago | 309 |
| Sucúa | 782 |
| Taisha | 223 |
| Tiwintza | 78 |
| Napo | 3623 |
| Archidona | 450 |
| Carlos Julio Arosemena Tola | 60 |
| El Chaco | 492 |
| Quijos | 407 |
| Tena | 2214 |
| Orellana | 3530 |
| Aguarico | 487 |
| La Joya De Los Sachas | 608 |
| Loreto | 128 |
| Orellana | 2307 |
| Pastaza | 3351 |
| Arajuno | 137 |
| Mera | 775 |
| Pastaza | 2295 |
| Santa Clara | 144 |
| Sucumbíos | 5499 |
| Cascales | 261 |
| Cuyabeno | 284 |
| Gonzalo Pizarro | 301 |
| Lago Agrio | 2963 |
| Putumayo | 260 |
| Shushufindi | 1268 |
| Sucumbíos | 162 |
| Zamora Chinchipe | 2941 |
| Centinela Del Cóndor | 211 |
| Chinchipe | 421 |
| El Pangui | 289 |
| Nangaritza | 73 |
| Palanda | 145 |
| Paquisha | 105 |
| Yacuambi | 105 |
| Yantzaza | 693 |
| Zamora | 899 |
| Total General | 25159 |
| Región Insular | |
| Provincia/Cantón | Confirmado |
| Galápagos | 1469 |
| Isabela | 347 |
| San Cristóbal | 303 |
| Santa Cruz | 819 |
| Total general | 1469 |