

SITUACIÓN NACIONAL POR COVID-19

INFOGRAFÍA N°378

Inicio 29/02/2020- Corte 11/03/2021 08:00



297.957

Casos confirmados con pruebas PCR



256.009

*Pacientes recuperados



Se han tomado **1.053.241** muestras para RT-PCR.

Este indicador, de actualización diaria, reporta el número acumulado de las muestras tomadas para la realización de la prueba RT-PCR en los laboratorios autorizados en Ecuador. Cabe indicar que puede existir más de una muestra por persona durante el proceso diagnóstico.

* **86,93%** pacientes recuperados respecto a confirmados PCR. Los **pacientes recuperados** son aquellos que han sido ingresado al sistema de vigilancia con al menos una prueba RT-PCR positivo, han pasado al menos 29 días desde la fecha de inicio de síntomas y están vivos. Este indicador se mostrará acumulado semanalmente cada domingo.



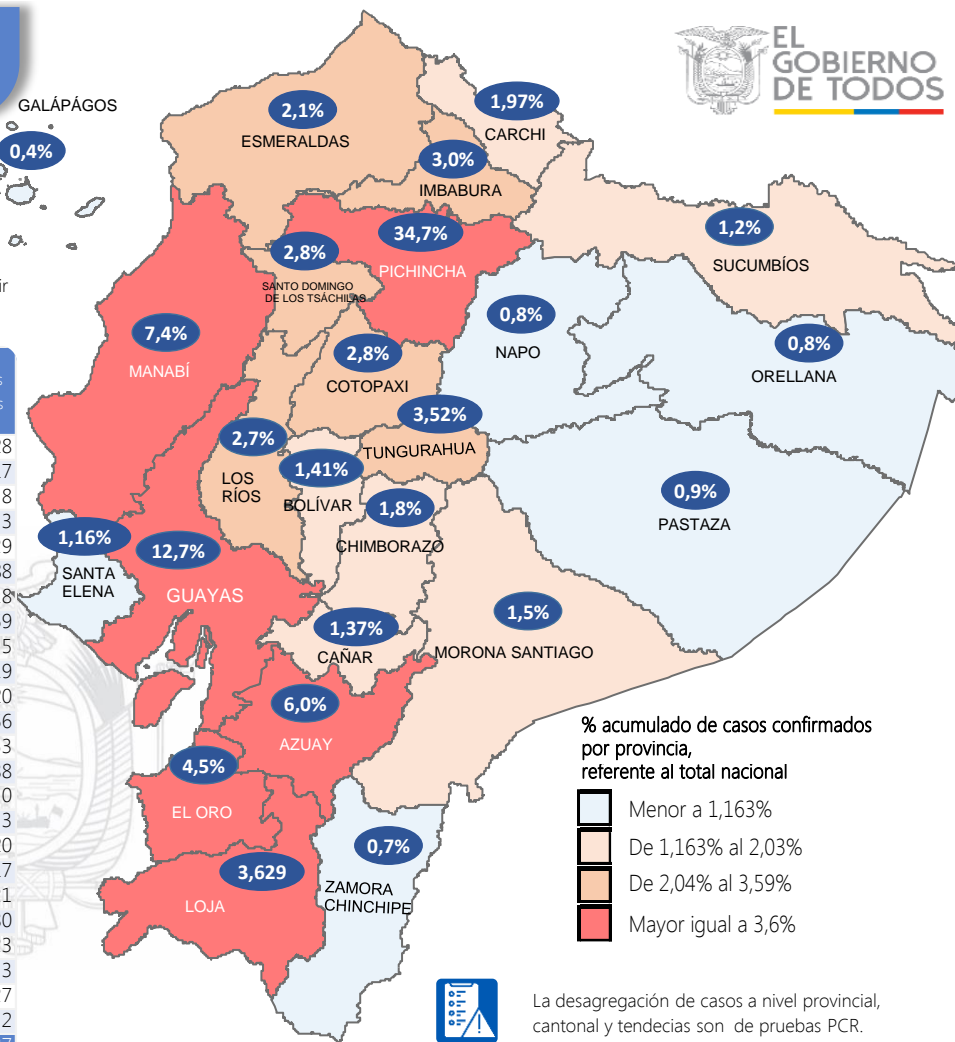
*Detalle de fallecidos

| Confirmados | Probables | Total |
|---------------|--------------|---------------|
| 11.341 | 4.787 | 16.128 |

***Fallecidos por Covid-19:** corresponde a los fallecidos confirmados con una prueba RT-PCR positiva, fallecidos probables que son las personas con síntomas, otras pruebas de laboratorio o imagen relacionados a Covid-19, sin una prueba RT-PCR.

| Provincia | Confirmados por RT-PCR | Fallecidos confirmados por RT-PCR | Fallecidos probables |
|------------------------|------------------------|-----------------------------------|----------------------|
| Azuay | 17.911 | 316 | 28 |
| Bolívar | 4.206 | 83 | 17 |
| Cañar | 4.093 | 112 | 8 |
| Carchi | 5.870 | 196 | 3 |
| Chimborazo | 5.359 | 401 | 129 |
| Cotopaxi | 8.401 | 391 | 88 |
| El Oro | 13.490 | 730 | 218 |
| Esmeraldas | 6.305 | 277 | 59 |
| Galápagos | 1.319 | 8 | 5 |
| Guayas | 37.854 | 2.089 | 1.719 |
| Imbabura | 8.989 | 271 | 20 |
| Loja | 10.814 | 312 | 56 |
| Los Ríos | 8.110 | 393 | 253 |
| Manabí | 22.189 | 1.632 | 1.088 |
| Morona Santiago | 4.479 | 46 | 0 |
| Napo | 2.254 | 85 | 3 |
| Orellana | 2.362 | 59 | 20 |
| Pastaza | 2.677 | 67 | 17 |
| Pichincha | 103.443 | 2.369 | 321 |
| Santa Elena | 3.449 | 410 | 280 |
| Sto. Domingo Tsáchilas | 8.405 | 485 | 123 |
| Sucumbios | 3.511 | 111 | 3 |
| Tungurahua | 10.482 | 433 | 327 |
| Zamora Chinchipe | 1.985 | 65 | 2 |
| Total | 297.957 | 11.341 | 4.787 |

A fin de facilitar la lectura del indicador "casos fallecidos" y proporcionar la información desagregada por provincias se desglosa el número de fallecidos con Covid-19 confirmados por una prueba RT-PCR y los fallecidos probables con Covid-19.



La desagregación de casos a nivel provincial, cantonal y tendencias son de pruebas PCR.



699.951

Total casos descartados



33.013

Casos con alta hospitalaria



819

Hospitalizados estables



527

Hospitalizados pronóstico reservado



| Llamadas 171, relacionadas a Covid 19 | Teleconsulta | Atenciones en establecimientos de salud - MSP | Seguimiento telefónico | Seguimiento en domicilio |
|---------------------------------------|--------------|---|------------------------|--------------------------|
| 949.746 | 131.686 | 24.345 | 419.926 | 107.415 |

- Llamadas al 171 relacionadas a Covid-19: número de llamadas (acumuladas) atendidas por la plataforma 171 relacionadas a Covid-19.

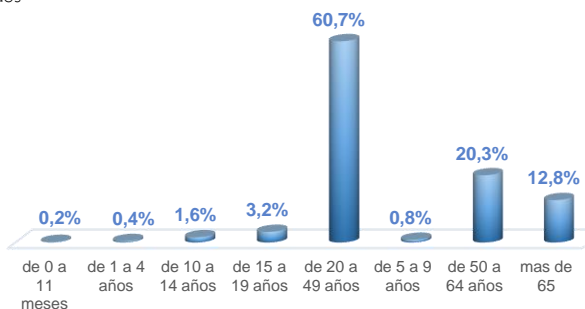
- Teleconsulta: ciudadanos atendidos a través del APP SALUDEc y por un médico del 171.

- Atenciones en establecimientos de salud del MSP: citas agendadas a través del 171 en establecimientos del primer nivel de atención.

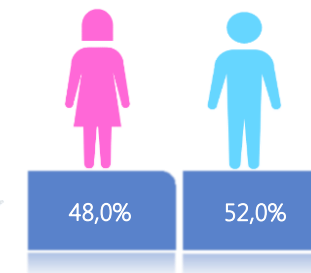
- Seguimiento telefónico: llamadas a pacientes con diagnóstico confirmado, seguidos vía telefónica en primer nivel, por un profesional del MSP.

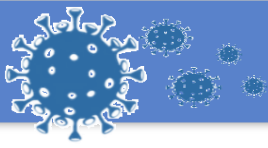
- Seguimiento en domicilio: visitas domiciliarias a pacientes con diagnóstico confirmado, desde el primer nivel de atención, por un profesional del MSP.

Casos confirmados por grupo etario



Casos confirmados por sexo



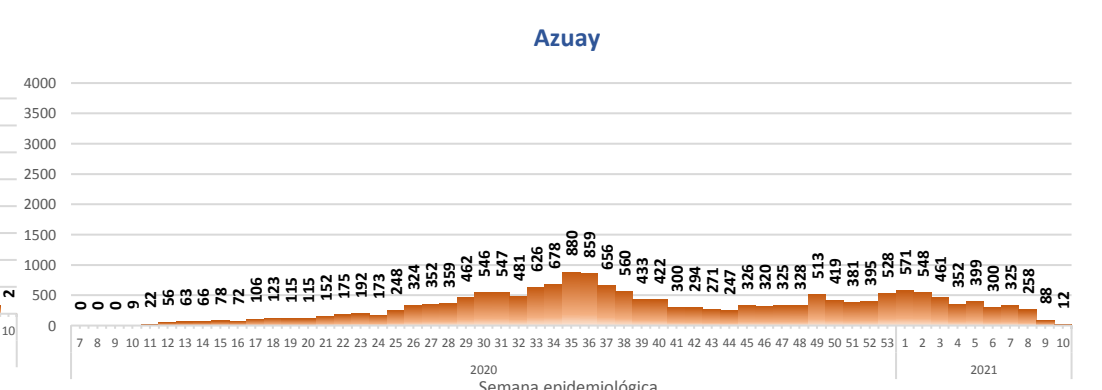
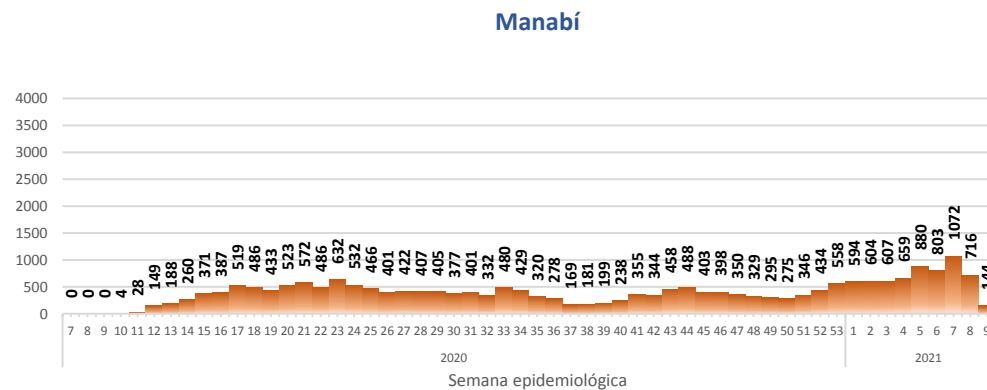
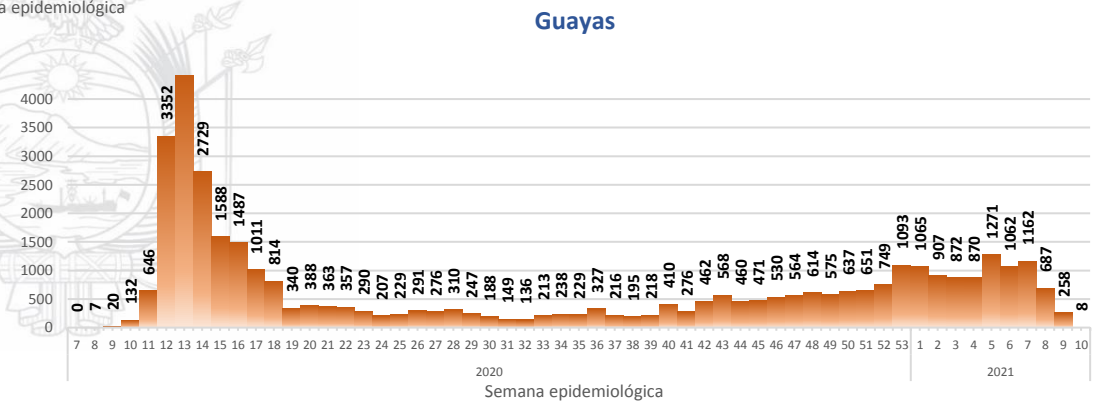
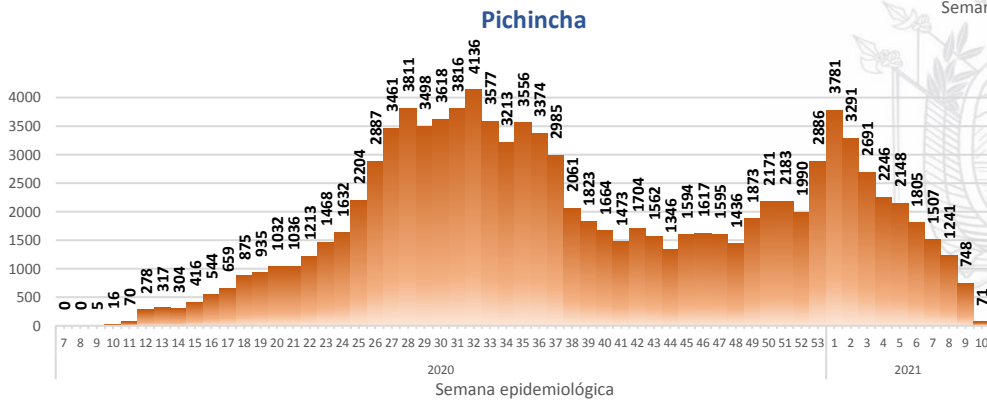
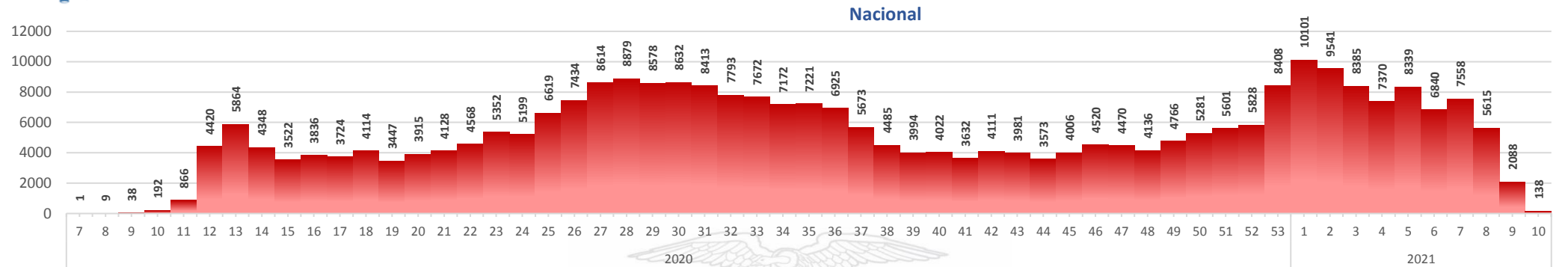


SITUACIÓN NACIONAL POR COVID-19

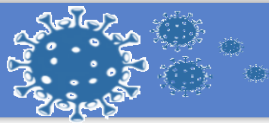
INFOGRAFÍA N°378

Inicio 29/02/2020- Corte 11/03/2021 08:00

CURVA EPIDEMIOLÓGICA DE CASOS COVID-19 ACUMULADOS POR SEMANA EPIDEMIOLÓGICA



Curva epidémica casos confirmados Covid-19 nos permite conocer la evolución de los casos confirmados con COVID-19 a lo largo de la pandemia, agrupados por semana epidemiológica, tomando en cuenta la fecha de inicio de síntomas.
 Semana epidemiológica: Es un periodo de tiempo adoptado a nivel internacional; inicia en domingo y termina en sábado y nos permite analizar la evolución de las enfermedades o eventos, sujetos a vigilancia epidemiológica.



| Región Costa | |
|----------------------------|--------------|
| Provincia/Cantón | Confirmado |
| El Oro | 13490 |
| Arenillas | 567 |
| Atahualpa | 247 |
| Balsas | 135 |
| Chilla | 14 |
| El Guabo | 312 |
| Huaquillas | 663 |
| Las Lajas | 42 |
| Machala | 7092 |
| Marcabellí | 66 |
| Pasaje | 926 |
| Piñas | 783 |
| Portovelo | 593 |
| Santa Rosa | 1379 |
| Zaruma | 671 |
| Esmeraldas | 6305 |
| Atacames | 498 |
| Eloy Alfaro | 349 |
| Esmeraldas | 3277 |
| Muisne | 195 |
| Quinindé | 1582 |
| Rioverde | 269 |
| San Lorenzo | 135 |
| Guayas | 37854 |
| Alfredo Baquerizo Moreno | 80 |
| Balao | 158 |
| Balzar | 403 |
| Colimes | 149 |
| Crncl. Marcelino Maridueña | 47 |
| Daule | 1312 |
| Duran | 2219 |
| El Triunfo | 455 |
| Empalme | 765 |
| Gral. Antonio Elizalde | 291 |
| Guayaquil | 25353 |
| Isidro Ayora | 63 |
| Lomas De Sargentillo | 90 |
| Milagro | 2163 |
| Naranjal | 852 |
| Naranjito | 289 |
| Nobol | 43 |
| Palestina | 79 |
| Pedro Carbo | 484 |
| Playas | 390 |
| Salitre | 351 |
| Samborondón | 1246 |
| San Jacinto De Yaguachi | 408 |
| Santa Lucía | 113 |
| Simón Bolívar | 51 |
| Los Ríos | 8110 |
| Baba | 213 |
| Babahoyo | 2694 |
| Buena Fe | 531 |
| Mocache | 103 |
| Montalvo | 317 |
| Palenque | 149 |
| Puebloviejo | 175 |
| Quevedo | 1735 |
| Quinsaloma | 253 |
| Urdaneta | 253 |
| Valencia | 373 |
| Ventanas | 840 |
| Vinces | 474 |

| Manabí | |
|---------------------------------------|--------------|
| 24 De Mayo | 562 |
| Bolívar | 466 |
| Chone | 2137 |
| El Carmen | 761 |
| Flavio Alfaro | 298 |
| Jama | 154 |
| Jaramijó | 136 |
| Jipijapa | 1136 |
| Junín | 328 |
| Manta | 3051 |
| Montecristi | 581 |
| Olmedo | 237 |
| Paján | 347 |
| Pedernales | 471 |
| Pichincha | 323 |
| Portoviejo | 7620 |
| Puerto López | 367 |
| Rocafuerte | 1009 |
| San Vicente | 193 |
| Santa Ana | 671 |
| Sucre | 914 |
| Tosagua | 427 |
| Santa Elena | 3449 |
| La Libertad | 1166 |
| Salinas | 811 |
| Santa Elena | 1472 |
| Santo Domingo De Los Tsáchilas | 8405 |
| La Concordia | 1086 |
| Santo Domingo | 7319 |
| Total General | 99802 |
| Región Sierra | |
| Provincia/Cantón | Confirmado |
| Azuay | 17911 |
| Camilo Ponce Enríquez | 328 |
| Chordeleg | 147 |
| Cuenca | 14187 |
| El Pan | 98 |
| Girón | 195 |
| Guachapala | 152 |
| Gualaceo | 766 |
| Nabón | 101 |
| Oña | 28 |
| Paute | 830 |
| Pucara | 64 |
| San Fernando | 61 |
| Santa Isabel | 509 |
| Sevilla De Oro | 211 |
| Sigsig | 234 |
| Bolívar | 4206 |
| Caluma | 540 |
| Chillanes | 241 |
| Chimbo | 269 |
| Echeandía | 492 |
| Guaranda | 1998 |
| Las Navas | 242 |
| San Miguel | 424 |

| Cañar | |
|--------------------------|---------------|
| Azogues | 2133 |
| Biblián | 251 |
| Cañar | 811 |
| Déleg | 54 |
| El Tambo | 209 |
| La Troncal | 597 |
| Suscal | 38 |
| Carchi | 5870 |
| Bolívar | 369 |
| Espejo | 508 |
| Mira | 512 |
| Montufar | 950 |
| San Pedro De Huaca | 339 |
| Tulcán | 3192 |
| Chimborazo | 5359 |
| Alausi | 409 |
| Chambo | 82 |
| Chunchi | 188 |
| Colta | 218 |
| Cumandá | 207 |
| Guamote | 122 |
| Guano | 308 |
| Pallatanga | 98 |
| Penipe | 102 |
| Riobamba | 3625 |
| Cotopaxi | 8401 |
| La Mana | 439 |
| Latacunga | 3792 |
| Pangua | 245 |
| Pujilí | 923 |
| Salcedo | 2003 |
| Saquisilí | 646 |
| Sigchos | 353 |
| Imbabura | 8989 |
| Antonio Ante | 1015 |
| Cotacachi | 1007 |
| Ibarra | 4531 |
| Otavalo | 1881 |
| Pimampiro | 243 |
| San Miguel De Urququí | 312 |
| Loja | 10814 |
| Calvas | 266 |
| Catamayo | 385 |
| Célica | 134 |
| Chaguarpamba | 49 |
| Espíndola | 93 |
| Gonzanama | 73 |
| Loja | 7987 |
| Macara | 607 |
| Olmedo | 24 |
| Paltas | 392 |
| Pindal | 120 |
| Puyango | 128 |
| Quilanga | 44 |
| Saraguro | 313 |
| Sozoranga | 60 |
| Zapotillo | 139 |
| Pichincha | 103443 |
| Cayambe | 1157 |
| Mejía | 2046 |
| Pedro Moncayo | 283 |
| Pedro Vicente Maldonado | 234 |
| Puerto Quito | 217 |
| Quito | 95528 |
| Rumiñahui | 3622 |
| San Miguel De Los Bancos | 356 |

| Tungurahua | |
|----------------------|---------------|
| Ambato | 7296 |
| Baños De Agua Santa | 1143 |
| Cevallos | 77 |
| Mocha | 51 |
| Patate | 267 |
| Quero | 140 |
| San Pedro De Pelileo | 1130 |
| Santiago De Pillaro | 300 |
| Tisaleo | 78 |
| Total General | 179568 |

| Región Amazónica | |
|-----------------------------|--------------|
| Provincia/Cantón | Confirmado |
| Morona Santiago | 4479 |
| Gualaquiza | 646 |
| Huamboya | 78 |
| Limón Indanza | 247 |
| Logroño | 144 |
| Morona | 1799 |
| Pablo Sexto | 62 |
| Palora | 345 |
| San Juan Bosco | 59 |
| Santiago | 261 |
| Sucúa | 572 |
| Taisha | 211 |
| Tiwintza | 55 |
| Napo | 2254 |
| Archidona | 297 |
| Carlos Julio Arosemena Tola | 25 |
| El Chaco | 340 |
| Quijos | 240 |
| Tena | 1352 |
| Orellana | 2362 |
| Aguarico | 351 |
| La Joya De Los Sachas | 419 |
| Loreto | 81 |
| Orellana | 1511 |
| Pastaza | 2677 |
| Arajuno | 124 |
| Mera | 654 |
| Pastaza | 1771 |
| Santa Clara | 128 |
| Sucumbios | 3511 |
| Cascales | 135 |
| Cuyabeno | 167 |
| Gonzalo Pizarro | 223 |
| Lago Agrio | 1951 |
| Putumayo | 145 |
| Shushufindi | 799 |
| Sucumbios | 91 |
| Zamora Chinchipe | 1985 |
| Centinela Del Cóndor | 132 |
| Chinchipe | 151 |
| El Pangui | 205 |
| Nangaritza | 56 |
| Palanda | 52 |
| Paquisha | 79 |
| Yacuambi | 86 |
| Yantzaza | 530 |
| Zamora | 694 |
| Total General | 17268 |

| Región Insular | |
|----------------------|-------------|
| Provincia/Cantón | Confirmado |
| Galápagos | 1319 |
| Isabela | 328 |
| San Cristóbal | 236 |
| Santa Cruz | 755 |
| Total general | 1319 |