

SITUACIÓN NACIONAL POR COVID-19

INFOGRAFÍA N°409

Inicio 29/02/2020- Corte 11/04/2021 08:00



346.817

Casos confirmados con pruebas PCR



298.604

*Pacientes recuperados



Se han tomado **1.193.846** muestras para RT-PCR.

Este indicador, de actualización diaria, reporta el número acumulado de las muestras tomadas para la realización de la prueba RT-PCR en los laboratorios autorizados en Ecuador. Cabe indicar que puede existir más de una muestra por persona durante el proceso diagnóstico.

* **86,10%** pacientes recuperados respecto a confirmados PCR
Los pacientes recuperados son aquellos que han sido ingresado al sistema de vigilancia con al menos una prueba RT-PCR positivo, han pasado al menos 29 días desde la fecha de inicio de síntomas y están vivos. Este indicador se mostrará acumulado semanalmente cada domingo.



*Detalle de fallecidos

| Confirmados | Probables | Total |
|---------------|--------------|---------------|
| 12.370 | 4.923 | 17.293 |

***Fallecidos por Covid-19:** corresponde a los fallecidos confirmados con una prueba RT-PCR positiva, fallecidos probables que son las personas con síntomas, otras pruebas de laboratorio o imagen relacionados a Covid-19, sin una prueba RT-PCR.



792.029

Total casos descartados



37.497

Casos con alta hospitalaria



1.148

Hospitalizados estables

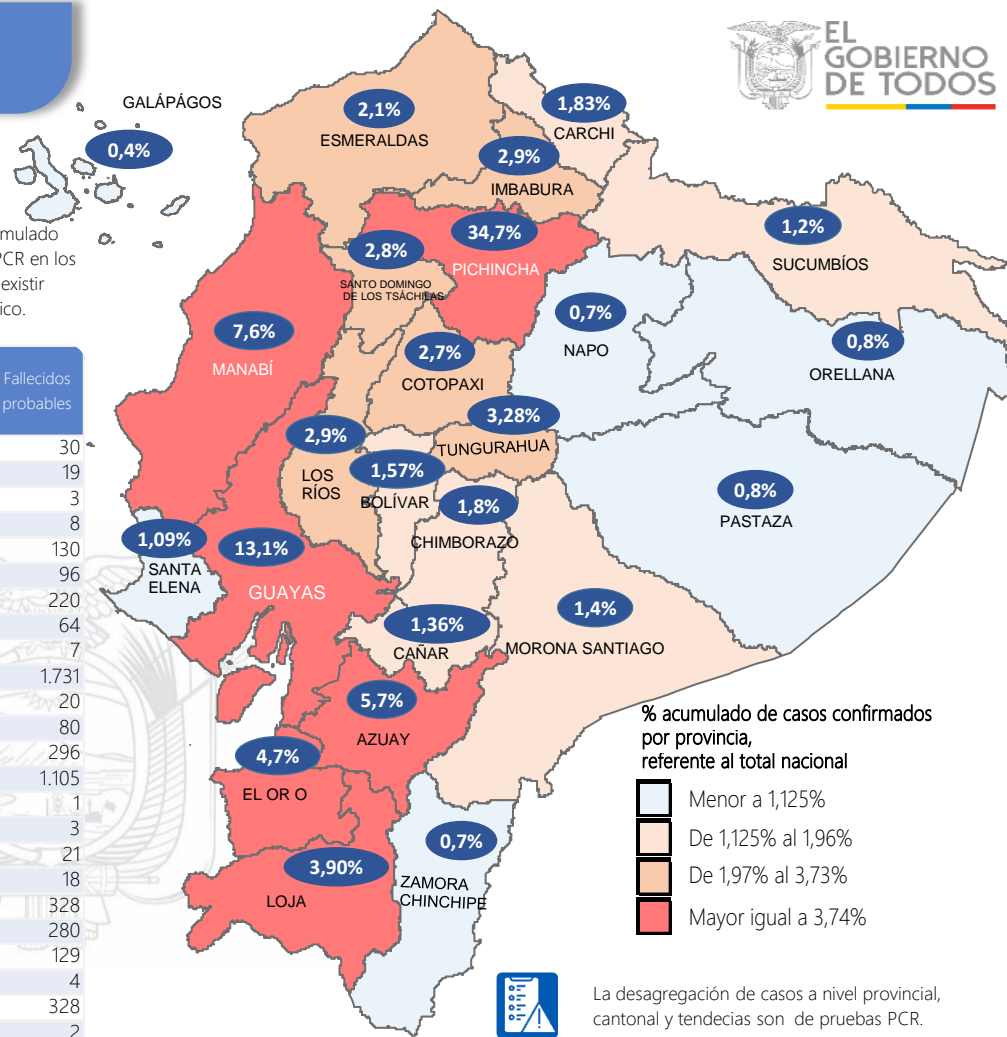


601

Hospitalizados pronóstico reservado

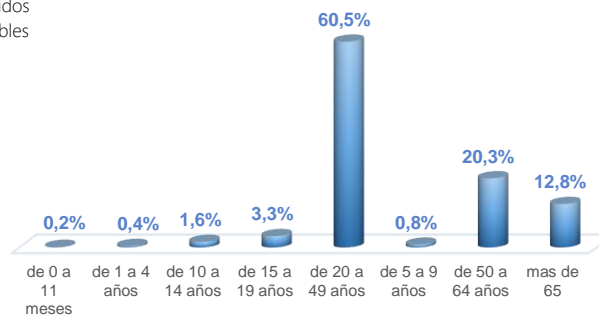
| Provincia | Confirmados por RT-PCR | Fallecidos confirmados por RT-PCR | Fallecidos probables |
|------------------------|------------------------|-----------------------------------|----------------------|
| Azuay | 19.599 | 355 | 30 |
| Bolívar | 5.444 | 88 | 19 |
| Carchi | 6.330 | 219 | 3 |
| Cañar | 4.717 | 121 | 8 |
| Chimborazo | 6.277 | 413 | 130 |
| Cotopaxi | 9.384 | 405 | 96 |
| El Oro | 16.342 | 818 | 220 |
| Esmeraldas | 7.310 | 317 | 64 |
| Galápagos | 1.362 | 9 | 7 |
| Guayas | 45.369 | 2.161 | 1.731 |
| Imbabura | 10.119 | 298 | 20 |
| Loja | 13.509 | 395 | 80 |
| Los Ríos | 9.974 | 417 | 296 |
| Manabí | 26.522 | 1.878 | 1.105 |
| Morona Santiago | 4.865 | 50 | 1 |
| Napo | 2.542 | 91 | 3 |
| Orellana | 2.602 | 65 | 21 |
| Pastaza | 2.777 | 73 | 18 |
| Pichincha | 120.325 | 2.587 | 328 |
| Santa Elena | 3.793 | 410 | 280 |
| Sto. Domingo Tsáchilas | 9.629 | 553 | 129 |
| Sucumbíos | 4.221 | 132 | 4 |
| Tungurahua | 11.382 | 439 | 328 |
| Zamora Chinchipe | 2.423 | 76 | 2 |
| Total | 346.817 | 12.370 | 4.923 |

A fin de facilitar la lectura del indicador "casos fallecidos" y proporcionar la información desagregada por provincias se desglosa el número de fallecidos con Covid-19 confirmados por una prueba RT-PCR y los fallecidos probables con Covid-19.

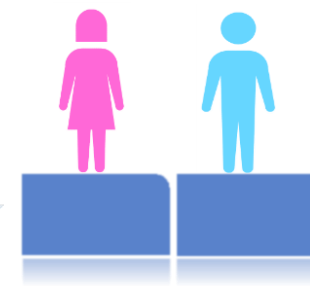


La desagregación de casos a nivel provincial, cantonal y tendencias son de pruebas PCR.

Casos confirmados por grupo etario

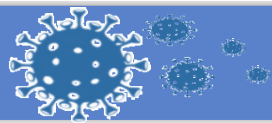


Casos confirmados por sexo

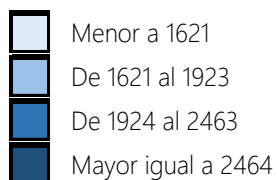
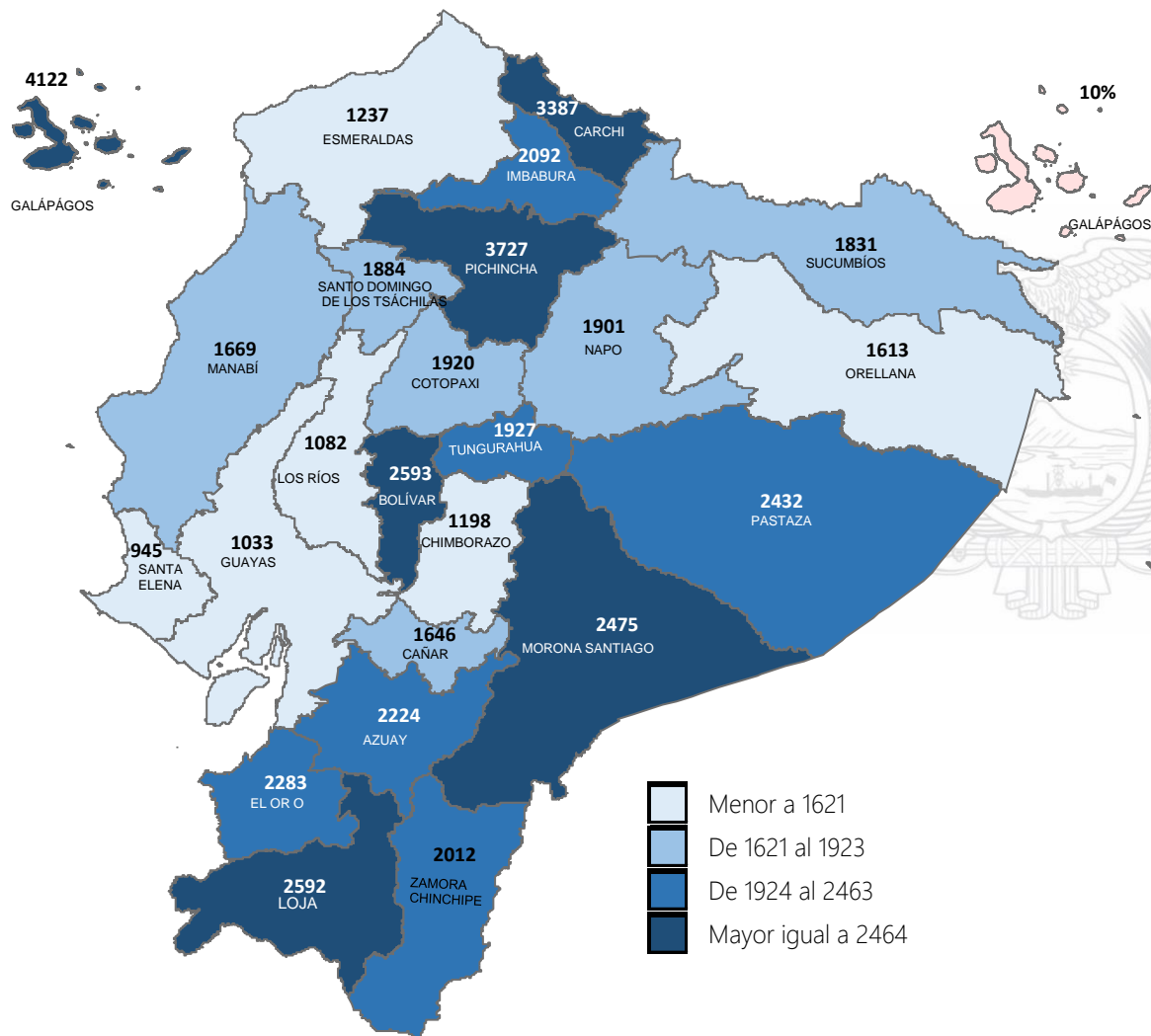


| Llamadas 171, relacionadas a Covid 19 | Teleconsulta | Atenciones en establecimientos de salud - MSP | Seguimiento telefónico | Seguimiento en domicilio |
|---------------------------------------|--------------|---|------------------------|--------------------------|
| 1.299.737 | 134.875 | 25.626 | 446.772 | 117.970 |


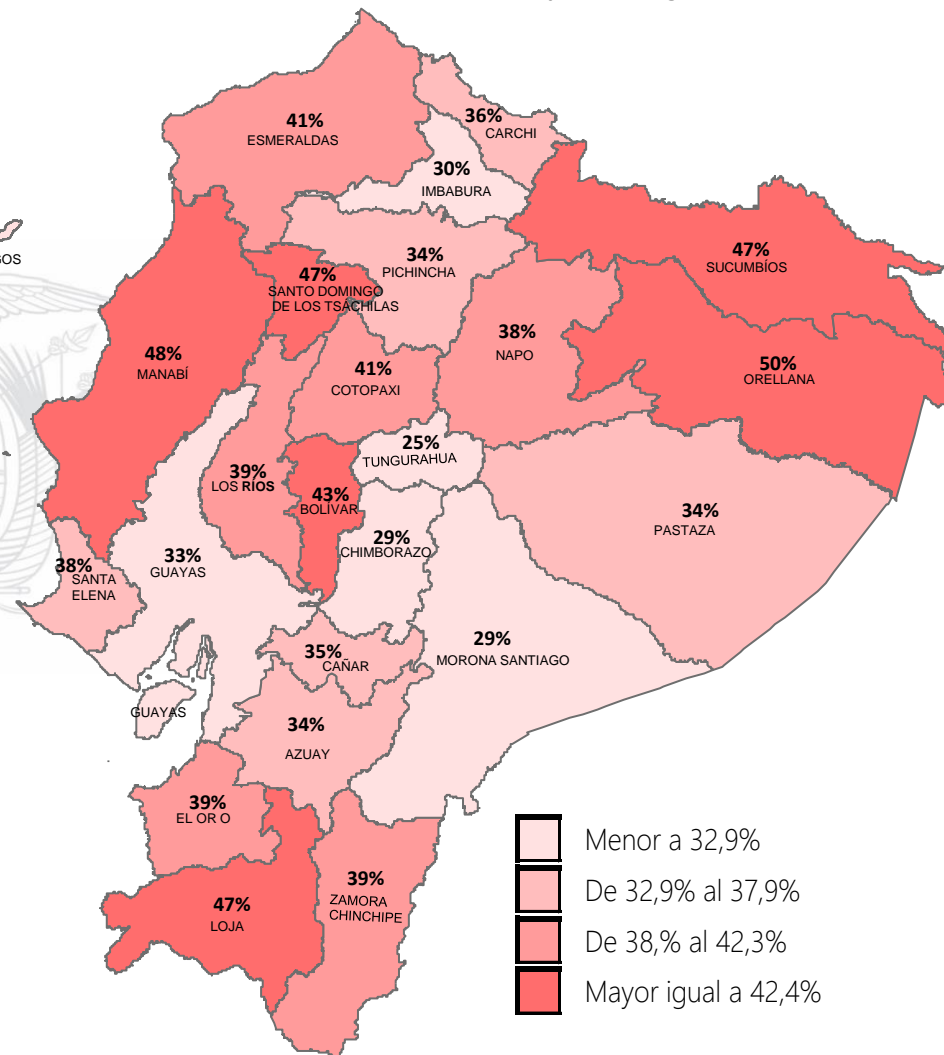
- Llamadas al 171 relacionadas a Covid-19: número de llamadas (acumuladas) atendidas por la plataforma 171 relacionadas a Covid-19.
- Teleconsulta: ciudadanos atendidos a través del APP SALUDEDEC y por un médico del 171.
- Atenciones en establecimientos de salud del MSP: citas agendadas a través del 171 en establecimientos del primer nivel de atención.
- Seguimiento telefónico: llamadas a pacientes con diagnóstico confirmado, seguidos vía telefónica en primer nivel, por un profesional del MSP.
- Seguimiento en domicilio: visitas domiciliarias a pacientes con diagnóstico confirmado, desde el primer nivel de atención, por un profesional del MSP.



Tasa de incidencia acumulada de casos COVID-19 por cada 100.000 habitantes



Porcentaje de positividad de pruebas RT-PCR en las últimas cuatro semanas epidemiológicas

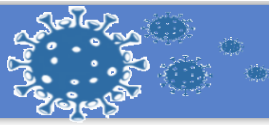


La tasa de incidencia acumulada de casos COVID-19 se define como el número de casos confirmados que se presentan por cada 100.000 habitantes, en cada provincia. Se considera la población INEC proyectada al

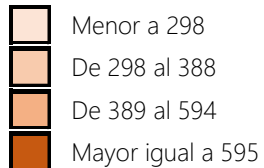
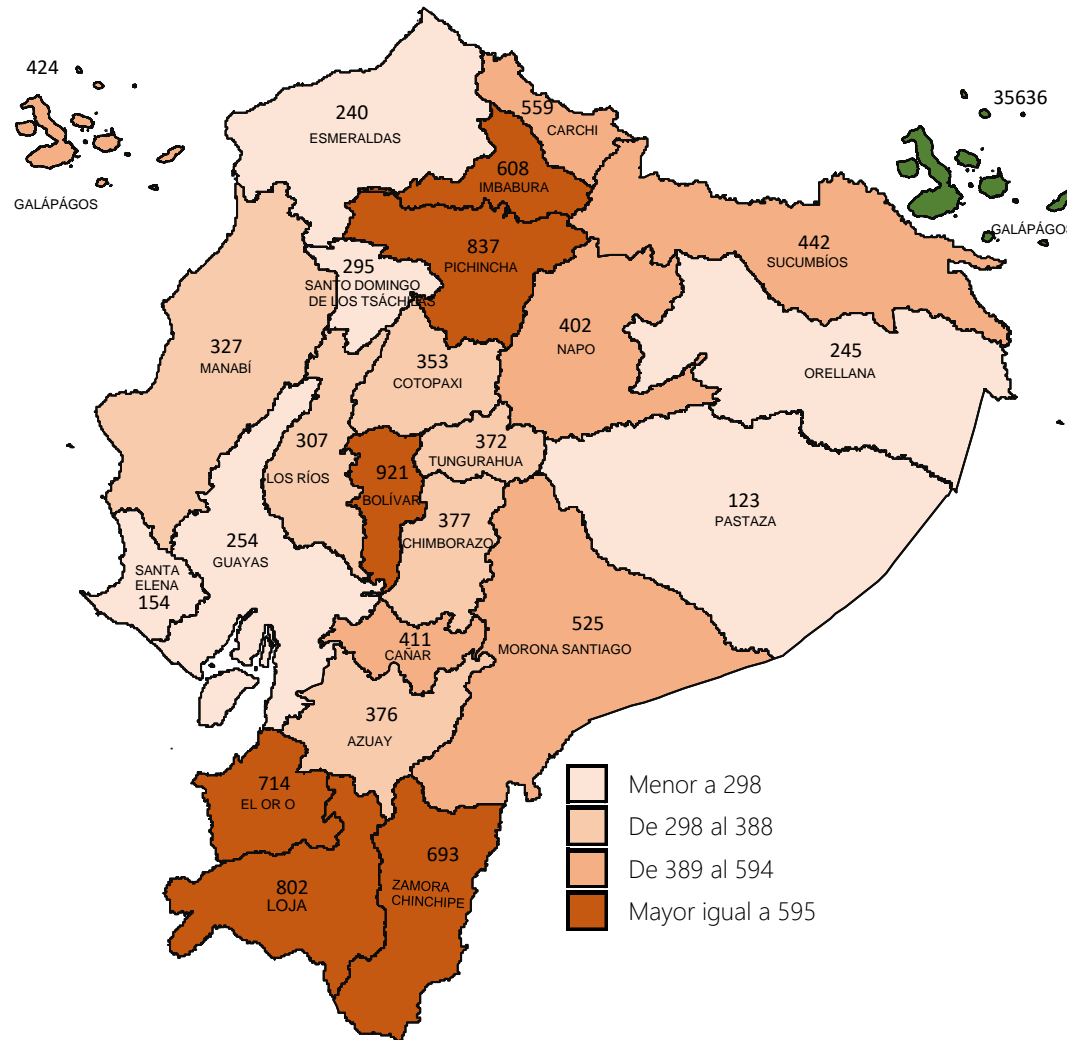


Tasa de positividad: Es el número de resultados positivos de las pruebas RT-PCR del total de muestras con resultado, expresado en porcentaje.

Esta información se actualizará los días domingo, al cierre de la semana epidemiológica.



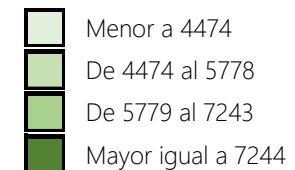
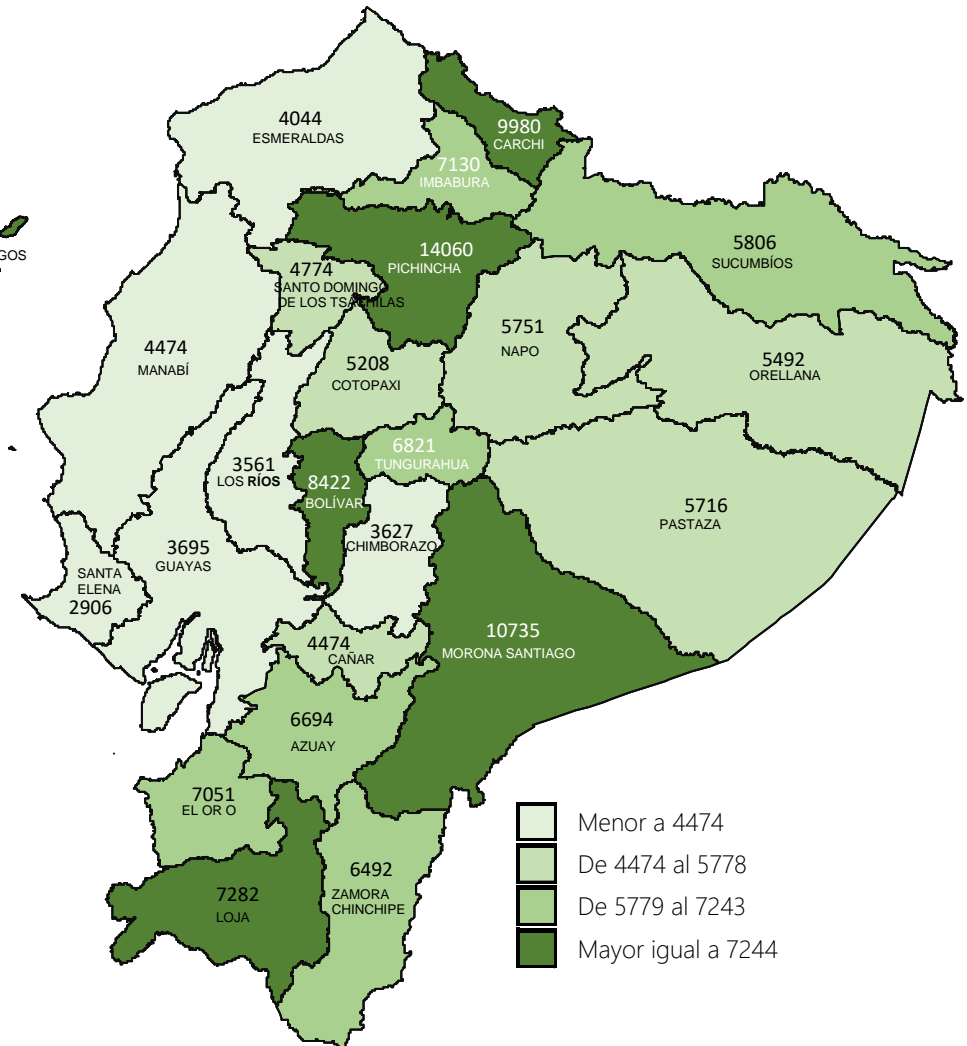
Tasa de cobertura de pruebas RT-PCR 4 últimas semanas epidemiológicas



Tasa de cobertura de pruebas RT-PCR 4 últimas semanas epidemiológicas:

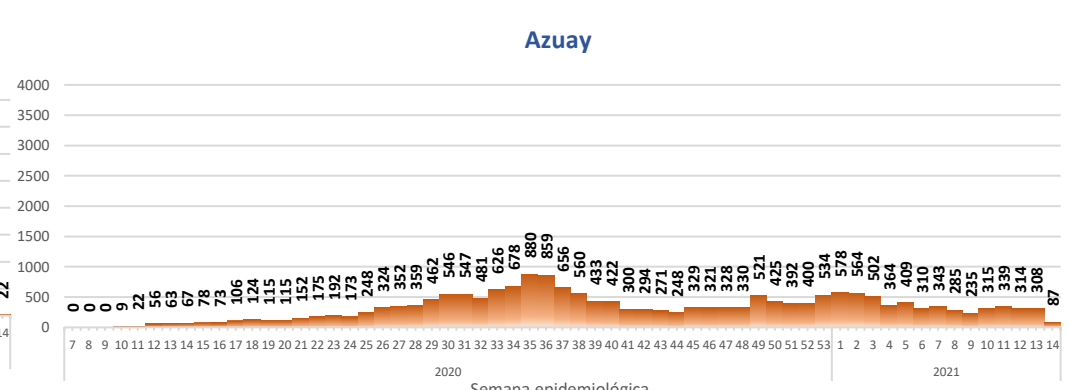
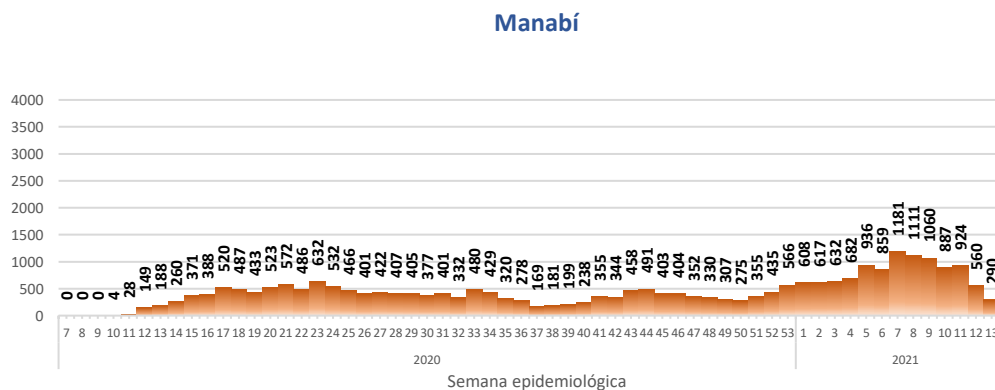
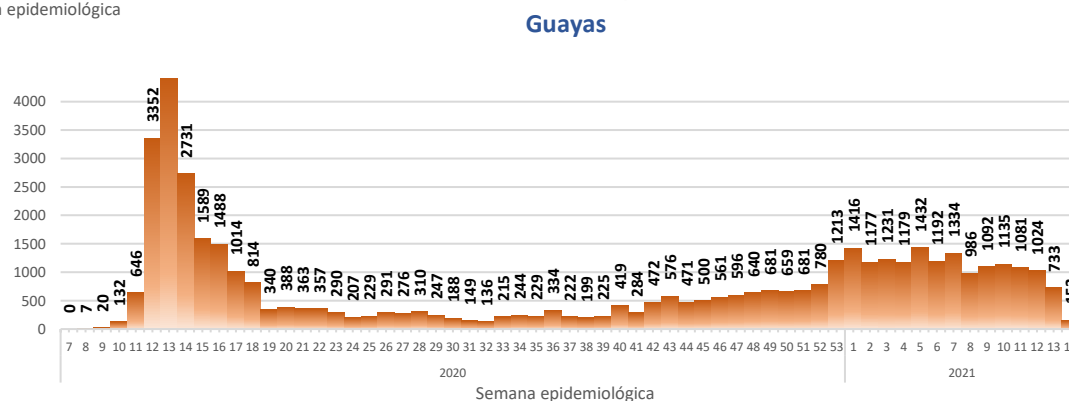
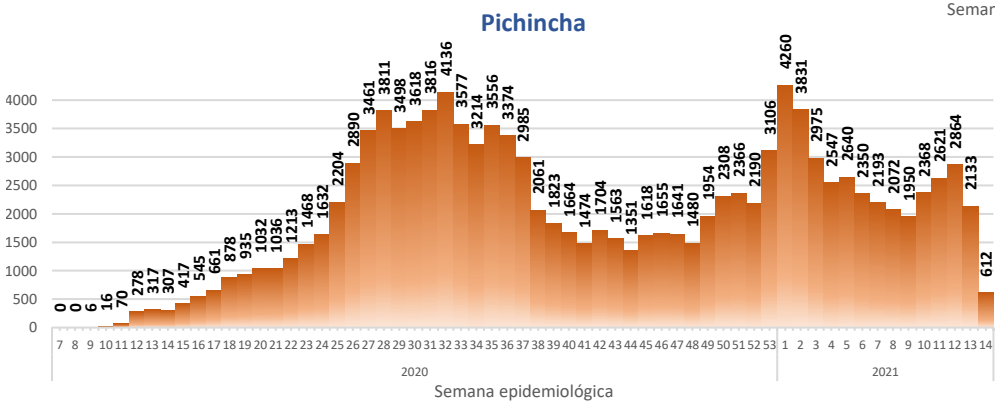
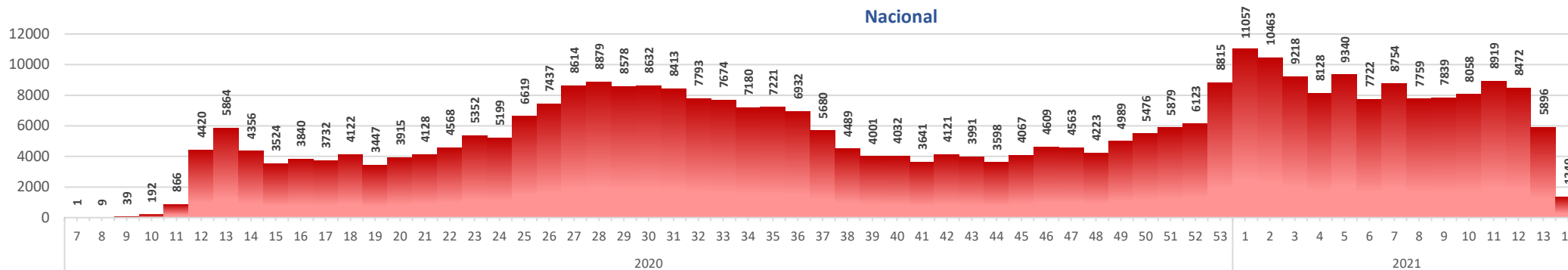
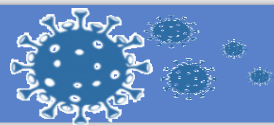
Es el número pruebas RT-PCR realizadas en las últimas 4 semanas epidemiológicas, dividido para el total de la población de la Provincia y multiplicado por 100.000 habitantes.

Tasa de cobertura de pruebas RT-PCR acumulada




Tasa de cobertura de pruebas RT-PCR acumulada: Es el número pruebas RT-PCR realizadas acumulado desde el inicio de la Pandemia en el Ecuador hasta la última semana epidemiológica, dividido para el total de la población de la Provincia y multiplicado por 100.000 habitantes.





Curva epidemiológica de casos confirmados Covid-19, nos permite conocer la evolución de los casos confirmados con COVID-19 a lo largo de la pandemia, agrupados por semana epidemiológica, tomando en cuenta la fecha de inicio de síntomas.

Semana epidemiológica: Es un periodo de tiempo adoptado a nivel internacional; inicia en domingo y termina en sábado y nos permite analizar la evolución de las enfermedades o eventos, sujetos a vigilancia epidemiológica.



SITUACIÓN NACIONAL POR COVID-19
INFOGRAFÍA N°409

Inicio 29/02/2020- Corte 11/04/2021 08:00

CASOS CONFIRMADOS POR CANTÓN



| Región Costa | |
|----------------------------|--------------|
| Provincia/Cantón | Confirmado |
| El Oro | 16342 |
| Arenillas | 631 |
| Atahualpa | 303 |
| Balsas | 225 |
| Chilla | 15 |
| El Guabo | 374 |
| Huaquillas | 788 |
| Las Lajas | 53 |
| Machala | 8142 |
| Marcabellí | 134 |
| Pasaje | 1166 |
| Piñas | 986 |
| Portovelo | 726 |
| Santa Rosa | 1919 |
| Zaruma | 880 |
| Esmeraldas | 7310 |
| Atacames | 550 |
| Eloy Alfaro | 365 |
| Esmeraldas | 4024 |
| Muisne | 205 |
| Quinindé | 1710 |
| Rioverde | 299 |
| San Lorenzo | 157 |
| Guayas | 45369 |
| Alfredo Baquerizo Moreno | 101 |
| Balao | 198 |
| Balzar | 519 |
| Colimes | 189 |
| Crmel. Marcelino Maridueña | 55 |
| Daule | 1507 |
| Duran | 2659 |
| El Triunfo | 596 |
| Empalme | 934 |
| Gral. Antonio Elizalde | 386 |
| Guayaquil | 30192 |
| Isidro Ayora | 82 |
| Lomas De Sargentillo | 105 |
| Milagro | 2583 |
| Naranjal | 1054 |
| Naranjito | 332 |
| Nobol | 62 |
| Palestina | 99 |
| Pedro Carbo | 677 |
| Playas | 458 |
| Salitre | 523 |
| Samborondón | 1407 |
| San Jacinto De Yaguachi | 452 |
| Santa Lucía | 132 |
| Simón Bolívar | 67 |
| Los Ríos | 9974 |
| Baba | 273 |
| Babahoyo | 3100 |
| Buena Fe | 603 |
| Mocache | 122 |
| Montalvo | 399 |
| Palenque | 203 |
| Puebloviejo | 241 |
| Quevedo | 2141 |
| Quinsaloma | 306 |
| Urdaneta | 359 |
| Valencia | 439 |
| Ventanas | 1108 |
| Vinces | 680 |

| | |
|---------------------------------------|---------------|
| Manabí | 26522 |
| 24 De Mayo | 718 |
| Bolívar | 597 |
| Chone | 2639 |
| El Carmen | 861 |
| Flavio Alfaro | 386 |
| Jama | 175 |
| Jaramijó | 179 |
| Jipijapa | 1433 |
| Junín | 397 |
| Manta | 3561 |
| Montecristi | 657 |
| Olmedo | 353 |
| Paján | 431 |
| Pedernales | 519 |
| Pichincha | 427 |
| Portoviejo | 8943 |
| Puerto López | 407 |
| Rocafuerte | 1132 |
| San Vicente | 246 |
| Santa Ana | 889 |
| Sucre | 1066 |
| Tosagua | 506 |
| Santa Elena | 3793 |
| La Libertad | 1262 |
| Salinas | 908 |
| Santa Elena | 1623 |
| Santo Domingo De Los Tsáchilas | 9629 |
| La Concordia | 1164 |
| Santo Domingo | 8465 |
| Total general | 118939 |

| Región Sierra | |
|-----------------------|--------------|
| Provincia/Cantón | Confirmado |
| Azuay | 19599 |
| Camilo Ponce Enríquez | 384 |
| Chordeleg | 157 |
| Cuenca | 15420 |
| El Pan | 103 |
| Girón | 224 |
| Guachapala | 167 |
| Gualaceo | 820 |
| Nabón | 106 |
| Oña | 29 |
| Paute | 912 |
| Pucara | 85 |
| San Fernando | 71 |
| Santa Isabel | 620 |
| Sevilla De Oro | 233 |
| Sigsig | 268 |
| Bolívar | 5444 |
| Caluma | 714 |
| Chillanes | 363 |
| Chimbo | 350 |
| Echeandía | 707 |
| Guaranda | 2348 |
| Las Naves | 356 |
| San Miguel | 606 |

| | |
|--------------------------|---------------|
| Cañar | 4717 |
| Azogues | 2364 |
| Biblián | 278 |
| Cañar | 961 |
| Déleg | 61 |
| El Tambo | 263 |
| La Troncal | 744 |
| Suscal | 46 |
| Carchi | 6330 |
| Bolívar | 408 |
| Espejo | 578 |
| Mira | 552 |
| Montufar | 1023 |
| San Pedro De Huaca | 384 |
| Tulcán | 3385 |
| Chimborazo | 6277 |
| Alausi | 514 |
| Chambo | 104 |
| Chunchi | 211 |
| Colta | 234 |
| Cumandá | 247 |
| Guamote | 128 |
| Guano | 384 |
| Pallatanga | 120 |
| Penipe | 107 |
| Riobamba | 4228 |
| Cotopaxi | 9384 |
| La Mana | 513 |
| Latacunga | 4230 |
| Pangua | 300 |
| Pujilí | 1058 |
| Salcedo | 2246 |
| Saquisilí | 665 |
| Sigchos | 372 |
| Imbabura | 10119 |
| Antonio Ante | 1092 |
| Cotacachi | 1156 |
| Ibarra | 5168 |
| Otavalo | 2073 |
| Pimampiro | 272 |
| San Miguel De Urququí | 358 |
| Loja | 13509 |
| Calvas | 470 |
| Catamayo | 492 |
| Célica | 220 |
| Chaguarpamba | 62 |
| Espindola | 158 |
| Gonzanama | 119 |
| Loja | 9647 |
| Macara | 771 |
| Olmedo | 37 |
| Paltas | 551 |
| Pindal | 140 |
| Puyango | 142 |
| Quilanga | 58 |
| Saraguro | 393 |
| Sozoranga | 73 |
| Zapotillo | 176 |
| Pichincha | 120325 |
| Cayambe | 1291 |
| Mejía | 2440 |
| Pedro Moncayo | 308 |
| Pedro Vicente Maldonado | 292 |
| Puerto Quito | 287 |
| Quito | 111174 |
| Rumiñahui | 4082 |
| San Miguel De Los Bancos | 451 |

| | |
|----------------------|---------------|
| Tungurahua | 11382 |
| Ambato | 7994 |
| Baños De Agua Santa | 1204 |
| Cevallos | 91 |
| Mocha | 56 |
| Patate | 282 |
| Quero | 156 |
| San Pedro De Pelileo | 1172 |
| Santiago De Pillaro | 346 |
| Tisaleo | 81 |
| Total General | 207086 |

| Región Amazónica | |
|-----------------------------|--------------|
| Provincia/Cantón | Confirmado |
| Morona Santiago | 4865 |
| Gualaquiza | 772 |
| Huamboya | 79 |
| Limón Indanza | 268 |
| Logroño | 146 |
| Morona | 1981 |
| Pablo Sexto | 62 |
| Palora | 357 |
| San Juan Bosco | 64 |
| Santiago | 264 |
| Sucúa | 602 |
| Taisha | 212 |
| Tiwintza | 58 |
| Napo | 2542 |
| Archidona | 338 |
| Carlos Julio Arosemena Tola | 27 |
| El Chaco | 370 |
| Quijos | 269 |
| Tena | 1538 |
| Orellana | 2602 |
| Aguarico | 354 |
| La Joya De Los Sachas | 468 |
| Loreto | 91 |
| Orellana | 1689 |
| Pastaza | 2777 |
| Arajuno | 126 |
| Mera | 667 |
| Pastaza | 1853 |
| Santa Clara | 131 |
| Sucumbíos | 4221 |
| Cascales | 171 |
| Cuyabeno | 185 |
| Gonzalo Pizarro | 240 |
| Lago Agrio | 2341 |
| Putumayo | 161 |
| Shushufindi | 1019 |
| Sucumbíos | 104 |
| Zamora Chinchipe | 2423 |
| Centinela Del Cóndor | 179 |
| Chinchipe | 318 |
| El Pangui | 221 |
| Nangaritza | 59 |
| Palanda | 102 |
| Paquisha | 87 |
| Yacuambi | 92 |
| Yantzaza | 584 |
| Zamora | 781 |
| Total General | 19430 |

| Región Insular | |
|----------------------|-------------|
| Provincia/Cantón | Confirmado |
| Galápagos | 1362 |
| Isabela | 332 |
| San Cristóbal | 249 |
| Santa Cruz | 781 |
| Total general | 1362 |