

SITUACIÓN NACIONAL POR COVID-19

INFOGRAFÍA N°266

Inicio 29/02/2020- Corte 19/11/2020 08:00



183.246

Casos confirmados con pruebas PCR



160.639

*Pacientes recuperados



Se han tomado **608.521** muestras para RT-PCR.

Este indicador, de actualización diaria, reporta el número acumulado de las muestras tomadas para la realización de la prueba RT-PCR en los laboratorios autorizados en Ecuador. Cabe indicar que puede existir más de una muestra por persona durante el proceso diagnóstico.

* **89,10%** pacientes recuperados respecto a confirmados PCR. Los **pacientes recuperados** son aquellos que han sido ingresado al sistema de vigilancia con al menos una prueba RT-PCR positivo, han pasado al menos 29 días desde la fecha de inicio de síntomas y están vivos. Este indicador se mostrará acumulado semanalmente cada domingo.



*Detalle de fallecidos

Confirmados	Probables	Total
8.729	4.344	13.073

*Fallecidos por Covid-19: corresponde a los fallecidos confirmados con una prueba RT-PCR positiva, fallecidos probables que son las personas con síntomas, otras pruebas de laboratorio o imagen relacionados a Covid-19, sin una prueba RT-PCR.



376.658

Total casos descartados



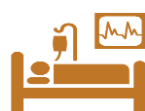
22.565

Casos con alta hospitalaria



466

Hospitalizados estables



372

Hospitalizados pronóstico reservado



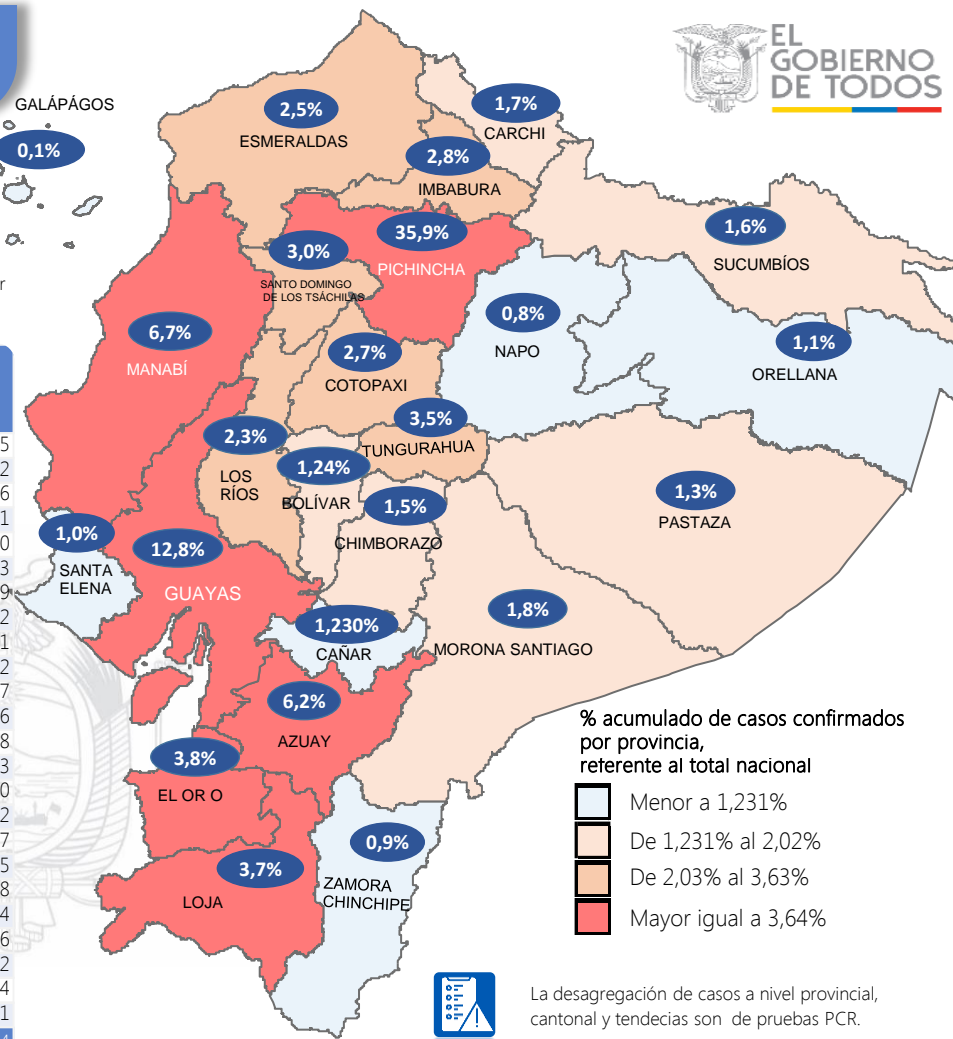
Llamadas 171, relacionadas a Covid 19	Teleconsulta	Atenciones en establecimientos de salud - MSP	Seguimiento telefónico	Seguimiento en domicilio
869.238	116.378	19.762	343.251	79.673

- Llamadas al 171 relacionadas a Covid-19: número de llamadas (acumuladas) atendidas por la plataforma 171 relacionadas a Covid-19.
- Teleconsulta: ciudadanos atendidos a través del APP SALUDEc y por un médico del 171.
- Atenciones en establecimientos de salud del MSP: citas agendadas a través del 171 en establecimientos del primer nivel de atención.
- Seguimiento telefónico: llamadas a pacientes con diagnóstico confirmado, seguidos vía telefónica en primer nivel, por un profesional del MSP.
- Seguimiento en domicilio: visitas domiciliarias a pacientes con diagnóstico confirmado, desde el primer nivel de atención, por un profesional del MSP.

Fuente: Ministerio de Salud Pública

Provincia	Confirmados por RT-PCR	Fallecidos confirmados por RT-PCR	Fallecidos probables
Azuay	11.286	200	15
Bolívar	2.264	66	12
Cañar	2.254	86	6
Carchi	3.181	106	1
Chimborazo	2.709	329	120
Cotopaxi	4.897	290	63
El Oro	6.975	505	189
Esmeraldas	4.551	222	52
Galápagos	239	1	1
Guayas	23.451	1.753	1.652
Imbabura	5.165	177	7
Loja	6.764	238	46
Los Ríos	4.245	345	238
Manabí	12.300	1.164	1.043
Morona Santiago	3.210	22	0
Napo	1.486	75	2
Orellana	2.050	53	17
Pastaza	2.316	60	15
Pichincha	65.698	1.871	248
Santa Elena	1.892	370	274
Sto. Domingo Tsáchilas	5.439	366	116
Sucumbios	2.858	95	2
Tungurahua	6.417	282	224
Zamora Chinchipe	1.599	53	1
Total general	183.246	8.729	4.344

A fin de facilitar la lectura del indicador "casos fallecidos" y proporcionar la información desagregada por provincias se desglosa el número de fallecidos con Covid-19 confirmados por una prueba RT-PCR y los fallecidos probables con Covid-19.

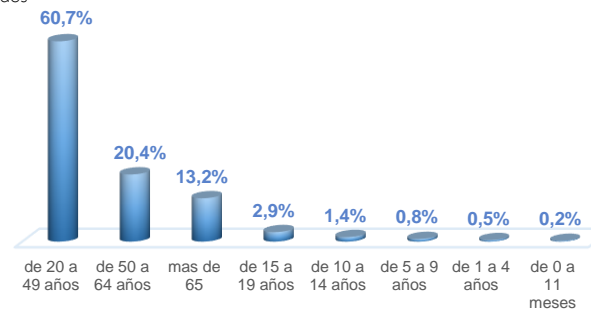


% acumulado de casos confirmados por provincia, reterente al total nacional

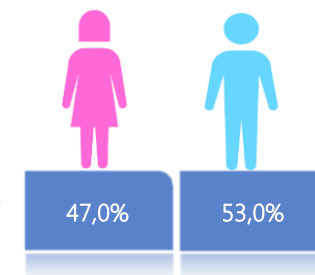
- Menor a 1,231%
- De 1,231% al 2,02%
- De 2,03% al 3,63%
- Mayor igual a 3,64%

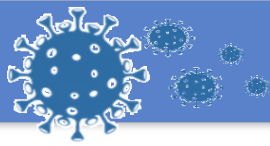
La desagregación de casos a nivel provincial, cantonal y tendencias son de pruebas PCR.

Casos confirmados por grupo etario



Casos confirmados por sexo



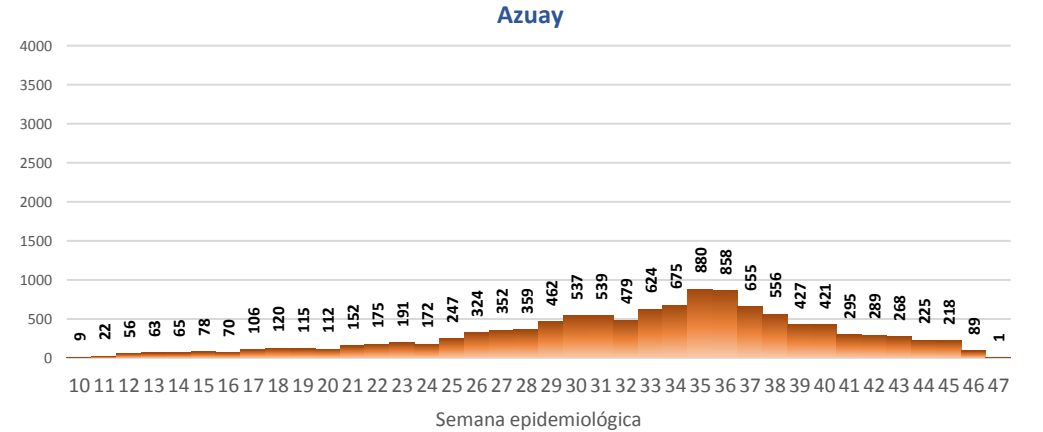
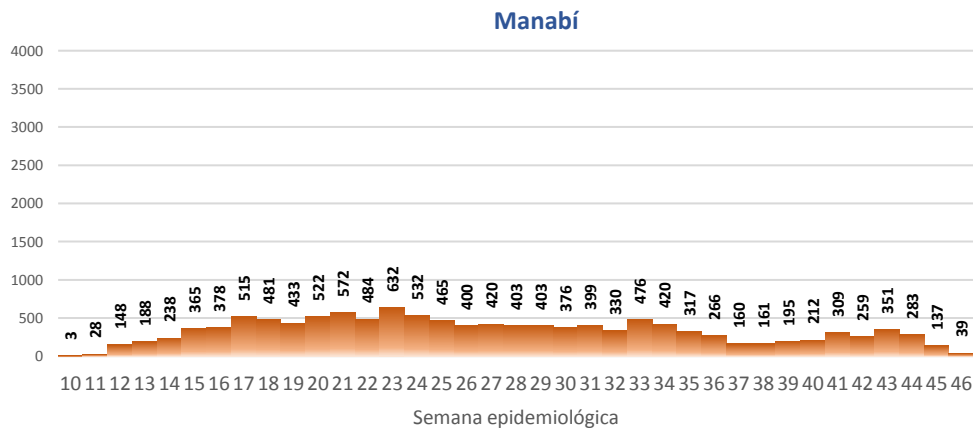
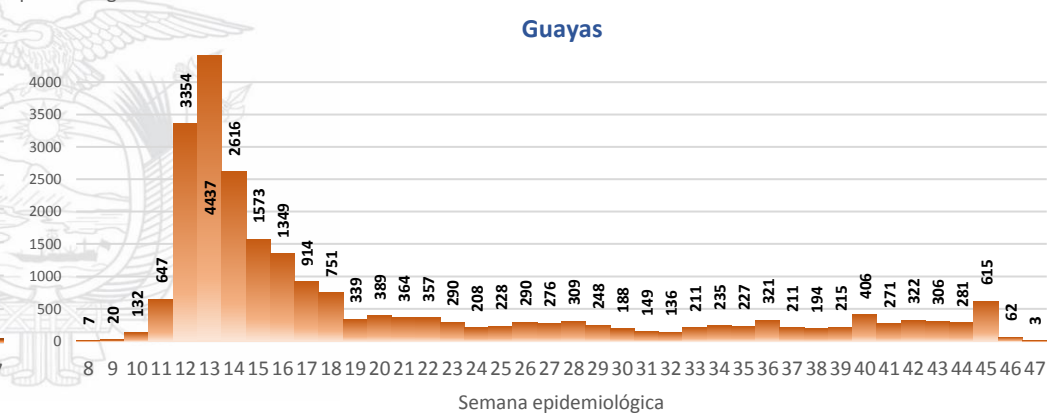
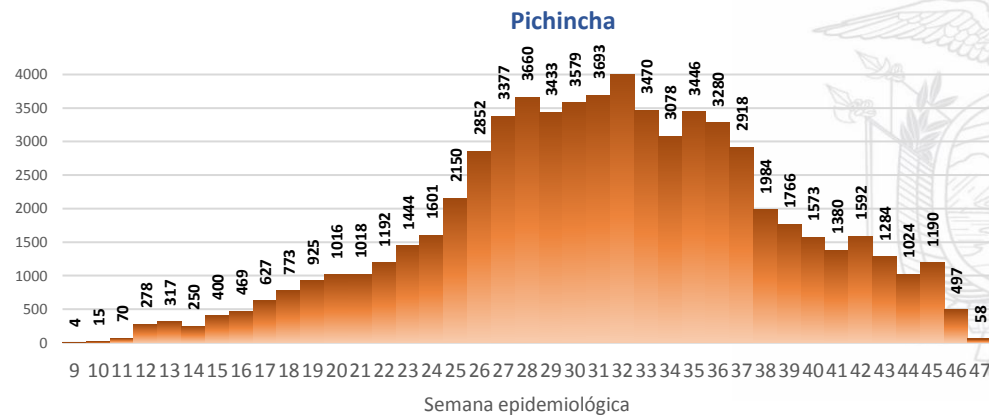
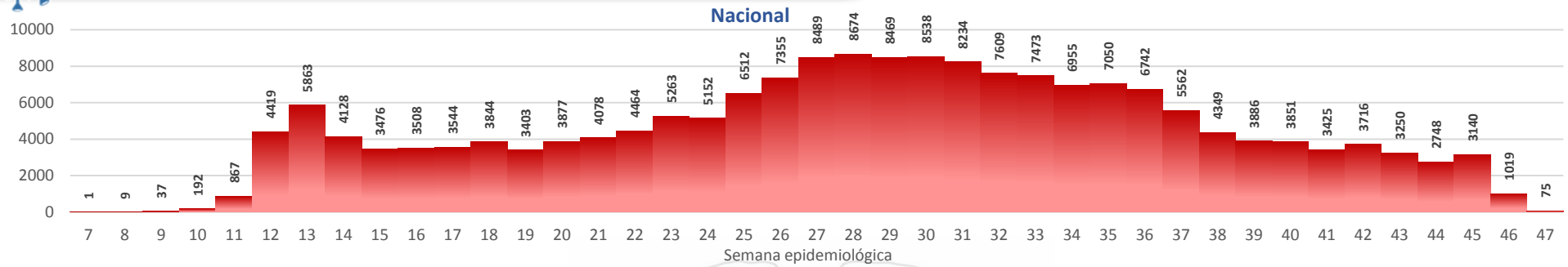


SITUACIÓN NACIONAL POR COVID-19

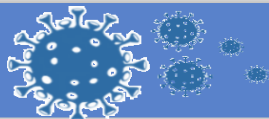
INFOGRAFÍA N°266

Inicio 29/02/2020- Corte 19/11/2020 08:00

CURVA EPIDEMIOLÓGICA DE CASOS COVID-19 ACUMULADOS POR SEMANA EPIDEMIOLÓGICA



Curva epidémica casos confirmados Covid-19 nos permite conocer la evolución de los casos confirmados con COVID-19 a lo largo de la pandemia, agrupados por semana epidemiológica, tomando en cuenta la fecha de inicio de síntomas.
 Semana epidemiológica: Es un periodo de tiempo adoptado a nivel internacional; inicia en domingo y termina en sábado y nos permite analizar la evolución de las enfermedades o eventos, sujetos a vigilancia epidemiológica.



SITUACIÓN NACIONAL POR COVID-19
INFOGRAFÍA N°266
Inicio 29/02/2020- Corte 19/11/2020 08:00

CASOS CONFIRMADOS POR CANTÓN



Región Costa	
Provincia/Cantón	Confirmado
El Oro	6975
Arenillas	399
Huaquillas	419
Machala	3547
Pasaje	288
Santa Rosa	788
Atahualpa	80
Zaruma	328
Portovelo	486
El Guabo	161
Balsas	51
Las Lajas	13
Marcabellí	13
Chilla	6
Piñas	396
Esmeraldas	4551
Esmeraldas	2140
Quinindé	1197
Rioverde	237
Atacames	379
Muisne	177
San Lorenzo	103
Eloy Alfaro	318
Guayas	23451
Alfredo Baquerizo Moreno	35
Balao	80
Balzar	261
Colimes	54
Daule	968
Durán	1354
Empalme	431
Guayaquil	16206
Milagro	916
Naranjal	335
Pedro Carbo	234
Salitre	223
Samborombón	970
Santa Lucía	97
Playas	220
Simón Bolívar	25
San Jacinto De Yaguachi	258
Palestina	52
El Triunfo	262
Lomas De Sargentillo	64
Naranjito	174
Nobol	33
Gral. Antonio Elizalde	149
Isidro Ayora	33
Crmel. Marcelino Maridueña	17
Los Ríos	4245
Baba	77
Babahoyo	1439
Buena Fe	310
Mocache	53
Montalvo	96
Palenque	68
Puebloviejó	102
Quevedo	964
Urdaneta	130
Ventanas	531
Vinces	243
Quinsaloma	150
Valencia	82

Manabí		12300
24 De Mayo		217
Bolívar		288
Jipijapa		555
Manta		1726
Montecristi		403
Portoviejo		3830
Rocafuerte		418
Santa Ana		360
Sucre		578
Paján		199
Jaramijó		93
Olmedo		114
Junín		235
El Carmen		538
Puerto López		218
Pichincha		147
Chone		1319
Flavio Alfaro		219
Pedernales		349
Tosagua		272
Jama		91
San Vicente		131
Santa Elena	1892	
Santa Elena		839
La Libertad		639
Salinas		414
Sto. Domingo Tsáchilas	5439	
La Concordia		813
Santo Domingo		4626
Total Región Costa	58853	

Región Sierra	
Provincia/Cantón	Confirmado
Azuay	11286
Camilo Ponce Enríquez	184
Cuenca	8931
Gualaceo	554
Santa Isabel	268
El Pan	87
Nabón	50
Paute	609
Sígsig	156
Sevilla De Oro	131
San Fernando	12
Guachapala	96
Girón	83
Pucara	18
Chordeleg	92
Oña	15
Bolívar	2264
Chillanes	70
Chimbo	138
Guaranda	1250
San Miguel	148
Echeandía	258
Caluma	255
Las Navas	145

Cañar		2254
Azogues		1101
Déleg		25
La Troncal		429
El Tambo		118
Biblián		132
Suscal		23
Cañar		426
Carchi	3181	
Bolívar		204
Tulcán		1814
Montúfar		431
Mira		286
San Pedro De Huaca		162
Espejo		284
Chimborazo	2709	
Colta		110
Riobamba		1857
Cumandá		88
Guano		175
Chambo		39
Guamote		74
Alausí		160
Chunchi		92
Pallatanga		35
Penipe		79
Cotopaxi	4897	
Pangua		127
Pujilí		510
Salcedo		1046
La Maná		194
Latacunga		2321
Sigchos		154
Saquisilí		545
Imbabura	5165	
Ibarra		2628
Otavaló		984
Cotacachi		609
Antonio Ante		564
Pimampiro		178
San Miguel De Urcuquí		202
Loja	6764	
Calvas		141
Célica		116
Loja		5153
Macará		464
Catamayo		257
Gonzanamá		47
Olmedo		14
Pindal		102
Saraguro		110
Chaguarpamba		33
Zapotillo		49
Paltas		151
Quilanga		7
Sozoranga		46
Espíndola		27
Puyango		47
Pichincha	65698	
Mejía		1332
Pedro Vicente Maldonado		152
Quito		60470
San Miguel De Los Bancos		182
Pedro Moncayo		184
Cayambe		761
Puerto Quito		167
Rumiñahui		2450

Tungurahua		6417
Ambato		4378
San Pedro De Pelileo		607
Santiago De Pillaro		150
Quero		51
Cevallos		31
Mocha		25
Tisaleo		40
Pañate		187
Baños De Agua Santa		948
Total Región Sierra	110635	

Región Amazónica	
Provincia/Cantón	Confirmado
Morona Santiago	3210
Gualaquiza	432
Morona	1223
Sucúa	439
Palora	237
Taisha	200
Limón Indanza	156
Santiago	204
Tiwintza	53
Pablo Sexto	55
Logroño	109
Huamboya	70
San Juan Bosco	32
Napo	1486
El Chaco	221
Quijos	169
Tena	863
Archidona	214
Carlos Julio Arosemena Tola	19
Orellana	2050
Orellana	1306
La Joya De Los Sachas	330
Loreto	70
Aguarico	344
Pastaza	2316
Pastaza	1496
Mera	581
Santa Clara	124
Arajuno	115
Sucumbios	2858
Cuyabeno	146
Lago Agrio	1677
Shushufindi	584
Putumayo	114
Sucumbios	38
Cascales	121
Gonzalo Pizarro	178
Zamora Chinchipe	1599
Chinchipe	98
Nangaritza	48
Yantzaza	452
Zamora	552
Paquisha	72
El Pangui	150
Centinela Del Cóndor	124
Yacuambi	85
Palanda	18
Total Región Amazónica	13519

Región Insular	
Provincia/Cantón	Confirmado
Galápagos	239
San Cristóbal	59
Isabela	14
Santa Cruz	166
Total Región Insular	239