

SITUACIÓN NACIONAL POR COVID-19 INFOGRAFÍA N°419

Inicio 29/02/2020- Corte 21/04/2021 08:00



362.843

Casos confirmados con pruebas PCR



309.541

*Pacientes recuperados



Se han tomado **1.236.484** muestras para RT-PCR.

Este indicador, de actualización diaria, reporta el número acumulado de las muestras tomadas para la realización de la prueba RT-PCR en los laboratorios autorizados en Ecuador. Cabe indicar que puede existir más de una muestra por persona durante el proceso diagnóstico.

| Provincia | Confirmados por RT-PCR | Fallecidos confirmados por RT-PCR | Fallecidos probables |
|------------------------|------------------------|-----------------------------------|----------------------|
| Azuay | 20.251 | 361 | 32 |
| Bolívar | 5.696 | 94 | 20 |
| Carchi | 6.573 | 219 | 3 |
| Cañar | 4.893 | 122 | 8 |
| Chimborazo | 6.555 | 416 | 130 |
| Cotopaxi | 9.771 | 408 | 97 |
| El Oro | 17.320 | 850 | 223 |
| Esmeraldas | 7.515 | 326 | 66 |
| Galápagos | 1.380 | 9 | 7 |
| Guayas | 47.536 | 2.257 | 1.752 |
| Imbabura | 10.761 | 310 | 21 |
| Loja | 14.169 | 429 | 88 |
| Los Ríos | 10.513 | 430 | 310 |
| Manabí | 27.592 | 1.952 | 1.130 |
| Morona Santiago | 5.058 | 53 | 3 |
| Napo | 2.611 | 92 | 4 |
| Orellana | 2.751 | 65 | 21 |
| Pastaza | 2.828 | 74 | 18 |
| Pichincha | 126.538 | 2.682 | 332 |
| Santa Elena | 3.983 | 410 | 280 |
| Sto. Domingo Tsáchilas | 9.933 | 574 | 130 |
| Sucumbíos | 4.400 | 140 | 4 |
| Tungurahua | 11.674 | 441 | 328 |
| Zamora Chinchipe | 2.542 | 81 | 2 |
| Total | 362.843 | 12.795 | 5.009 |

* **85,85%** pacientes recuperados respecto a confirmados PCR. Los **pacientes recuperados** son aquellos que han sido ingresado al sistema de vigilancia con al menos una prueba RT-PCR positiva, han pasado al menos 29 días desde la fecha de inicio de síntomas y están vivos. Este indicador se mostrará acumulado semanalmente cada domingo.



*Detalle de fallecidos

| Confirmados | Probables | Total |
|---------------|--------------|---------------|
| 12.795 | 5.009 | 17.804 |

*Fallecidos por Covid-19: corresponde a los fallecidos confirmados con una prueba RT-PCR positiva, fallecidos probables que son las personas con síntomas, otras pruebas de laboratorio o imagen relacionados a Covid-19, sin una prueba RT-PCR.



817.182

Total casos descartados



38.960

Casos con alta hospitalaria



1.404

Hospitalizados estables



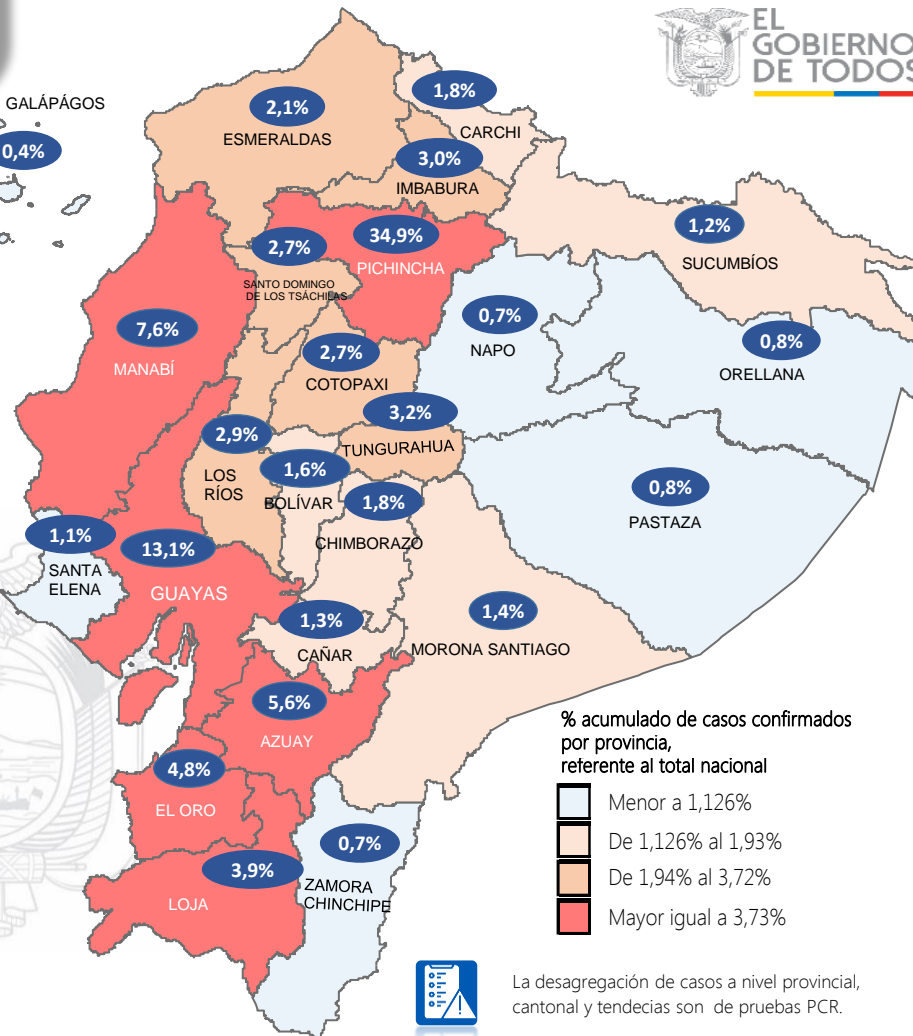
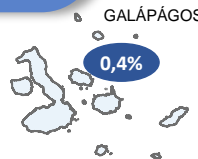
650

Hospitalizados pronóstico reservado



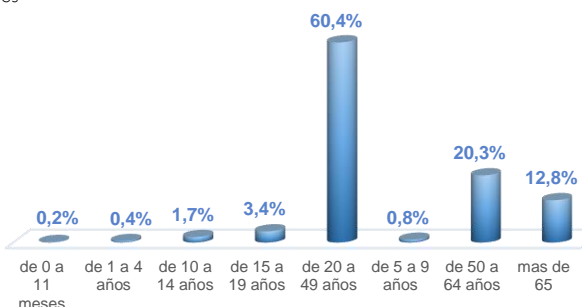
| Llamadas 171, relacionadas a Covid 19 | Teleconsulta | Atenciones en establecimientos de salud - MSP | Seguimiento telefónico | Seguimiento en domicilio |
|---------------------------------------|--------------|---|------------------------|--------------------------|
| 1.493.854 | 135.714 | 26.087 | 452.458 | 120.527 |

- Llamadas al 171 relacionadas a Covid-19: número de llamadas (acumuladas) atendidas por la plataforma 171 relacionadas a Covid-19.
- Teleconsulta: ciudadanos atendidos a través del APP SALUDEC y por un médico del 171.
- Atenciones en establecimientos de salud del MSP: citas agendadas a través del 171 en establecimientos del primer nivel de atención.
- Seguimiento telefónico: llamadas a pacientes con diagnóstico confirmado, seguidos vía telefónica en primer nivel, por un profesional del MSP.
- Seguimiento en domicilio: visitas domiciliarias a pacientes con diagnóstico confirmado, desde el primer nivel de atención, por un profesional del MSP.

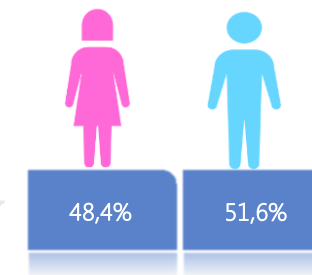


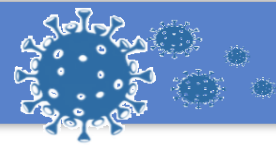
La desagregación de casos a nivel provincial, cantonal y tendencias son de pruebas PCR.

Casos confirmados por grupo etario



Casos confirmados por sexo



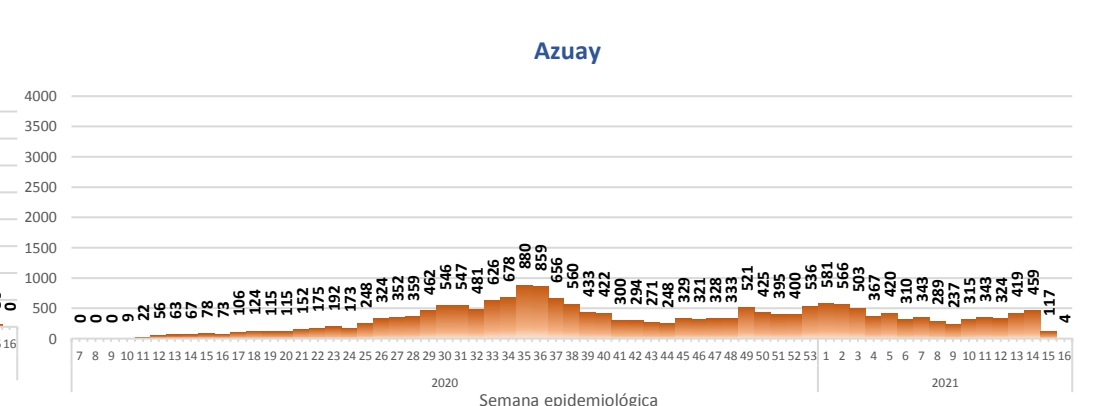
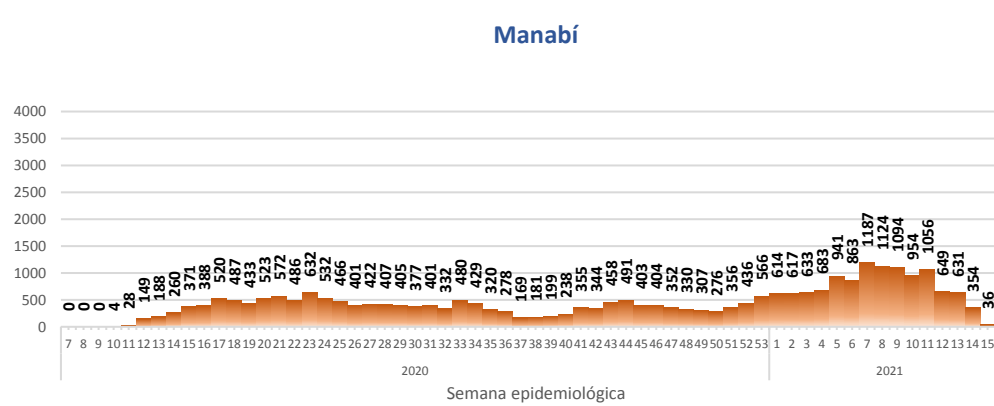
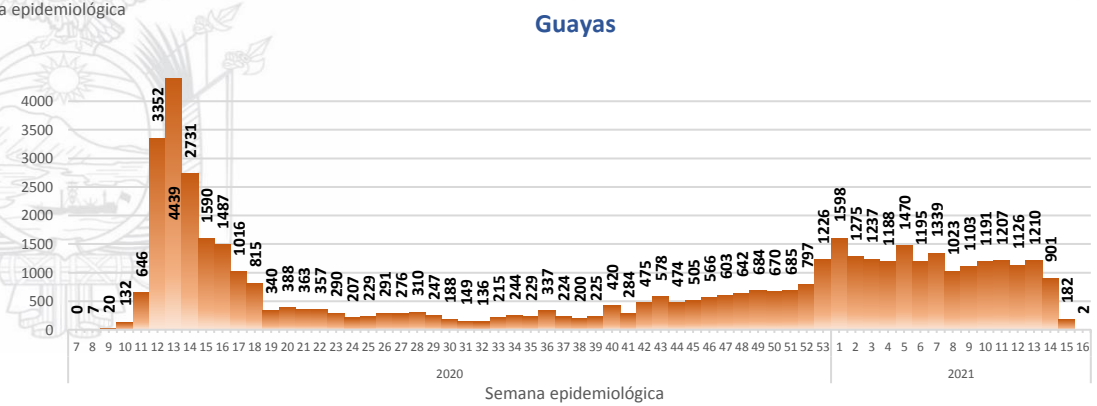
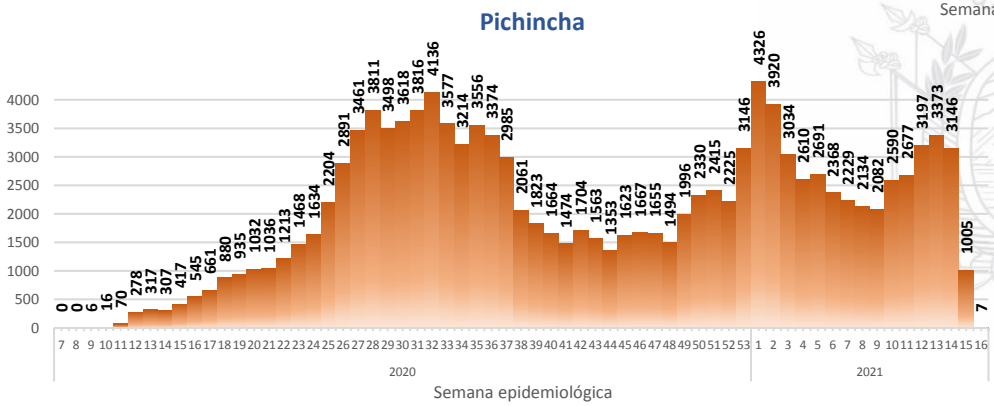
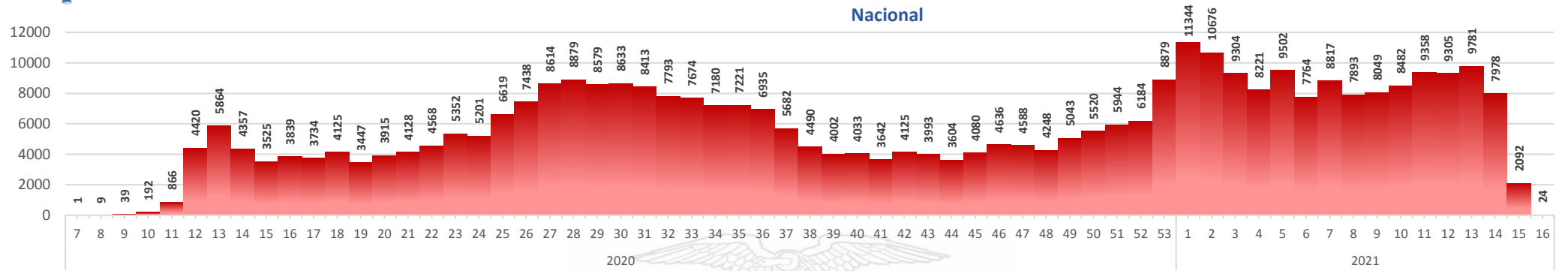


SITUACIÓN NACIONAL POR COVID-19

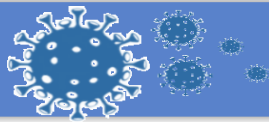
INFOGRAFÍA N°419

Inicio 29/02/2020- Corte 21/04/2021 08:00

CURVA EPIDEMIOLÓGICA DE CASOS COVID-19 ACUMULADOS POR SEMANA EPIDEMIOLÓGICA



Curva epidémica casos confirmados Covid-19 nos permite conocer la evolución de los casos confirmados con COVID-19 a lo largo de la pandemia, agrupados por semana epidemiológica, tomando en cuenta la fecha de inicio de síntomas.
 Semana epidemiológica: Es un periodo de tiempo adoptado a nivel internacional; inicia en domingo y termina en sábado y nos permite analizar la evolución de las enfermedades o eventos, sujetos a vigilancia epidemiológica.



| Región Costa | |
|---------------------------|--------------|
| Provincia/Cantón | Confirmado |
| El Oro | 17320 |
| Arenillas | 649 |
| Atahualpa | 329 |
| Balsas | 250 |
| Chilla | 17 |
| El Guabo | 416 |
| Huaquillas | 829 |
| Las Lajas | 57 |
| Machala | 8557 |
| Marcabellí | 148 |
| Pasaje | 1284 |
| Piñas | 1036 |
| Portovelo | 770 |
| Santa Rosa | 2039 |
| Zaruma | 939 |
| Esmeraldas | 7515 |
| Atacames | 559 |
| Eloy Alfaro | 368 |
| Esmeraldas | 4156 |
| Muisne | 208 |
| Quinindé | 1756 |
| Rioverde | 302 |
| San Lorenzo | 166 |
| Guayas | 47536 |
| Alfredo Baquerizo Moreno | 108 |
| Balao | 213 |
| Balzar | 546 |
| Colimes | 207 |
| Cmel. Marcelino Maridueña | 60 |
| Daule | 1565 |
| Duran | 2803 |
| El Triunfo | 619 |
| Empalme | 988 |
| Gral. Antonio Elizalde | 424 |
| Guayaquil | 31559 |
| Isidro Ayora | 101 |
| Lomas De Sargentillo | 119 |
| Milagro | 2711 |
| Naranjal | 1106 |
| Naranjito | 348 |
| Nobol | 66 |
| Palestina | 107 |
| Pedro Carbo | 708 |
| Playas | 470 |
| Salitre | 564 |
| Samborondón | 1456 |
| San Jacinto De Yaguachi | 473 |
| Santa Lucía | 134 |
| Simón Bolívar | 81 |
| Los Ríos | 10513 |
| Baba | 287 |
| Babahoyo | 3261 |
| Buena Fe | 637 |
| Mocache | 130 |
| Montalvo | 419 |
| Palenque | 231 |
| Puebloviejo | 271 |
| Quevedo | 2217 |
| Quinsaloma | 317 |
| Urdaneta | 397 |
| Valencia | 467 |
| Ventanas | 1172 |
| Vinces | 707 |

| Manabí | |
|---------------------------------------|---------------|
| 24 De Mayo | 755 |
| Bolívar | 635 |
| Chone | 2841 |
| El Carmen | 882 |
| Flavio Alfaro | 395 |
| Jama | 178 |
| Jaramijó | 187 |
| Jipijapa | 1492 |
| Junín | 419 |
| Manta | 3689 |
| Montecristi | 680 |
| Olmedo | 364 |
| Paján | 439 |
| Pedernales | 524 |
| Pichincha | 454 |
| Portoviejo | 9241 |
| Puerto López | 411 |
| Rocafuerte | 1198 |
| San Vicente | 260 |
| Santa Ana | 914 |
| Sucre | 1098 |
| Tosagua | 536 |
| Santa Elena | 3983 |
| La Libertad | 1324 |
| Salinas | 954 |
| Santa Elena | 1705 |
| Santo Domingo De Los Tsáchilas | 9933 |
| La Concordia | 1195 |
| Santo Domingo | 8738 |
| Total general | 124392 |

| Región Sierra | |
|-----------------------|--------------|
| Provincia/Cantón | Confirmado |
| Azuay | 20251 |
| Camilo Ponce Enríquez | 408 |
| Chordeleg | 159 |
| Cuenca | 15893 |
| El Pan | 109 |
| Girón | 235 |
| Guachapala | 172 |
| Gualaceo | 840 |
| Nabón | 119 |
| Oña | 29 |
| Paute | 935 |
| Pucara | 88 |
| San Fernando | 77 |
| Santa Isabel | 658 |
| Sevilla De Oro | 250 |
| Sígsig | 279 |
| Bolívar | 5696 |
| Caluma | 739 |
| Chillanes | 385 |
| Chimbo | 367 |
| Echeandía | 773 |
| Guaranda | 2410 |
| Las Navas | 375 |
| San Miguel | 647 |

| Cañar | |
|--------------------------|---------------|
| Azogues | 2444 |
| Biblián | 289 |
| Cañar | 981 |
| Déleg | 65 |
| El Tambo | 279 |
| La Troncal | 788 |
| Suscal | 47 |
| Carchi | 6573 |
| Bolívar | 434 |
| Espejo | 600 |
| Mira | 597 |
| Montufar | 1065 |
| San Pedro De Huaca | 393 |
| Tulcán | 3484 |
| Chimborazo | 6555 |
| Alausi | 529 |
| Chambo | 118 |
| Pichincha | 214 |
| Colta | 237 |
| Cumandá | 258 |
| Guamote | 131 |
| Guano | 406 |
| Pallatanga | 123 |
| Penipe | 111 |
| Riobamba | 4428 |
| Cotopaxi | 9771 |
| La Mana | 527 |
| Latacunga | 4416 |
| Pangua | 303 |
| Pujilí | 1102 |
| Salcedo | 2357 |
| Saquisilí | 684 |
| Sigchos | 382 |
| Imbabura | 10761 |
| Antonio Ante | 1153 |
| Cotacachi | 1203 |
| Ibarra | 5546 |
| Otavalo | 2176 |
| Pimampiro | 287 |
| San Miguel De Urququí | 396 |
| Loja | 14169 |
| Calvas | 528 |
| Catamayo | 533 |
| Célica | 236 |
| Chaguarpamba | 65 |
| Espíndola | 182 |
| Gonzanama | 132 |
| Loja | 10011 |
| Macara | 801 |
| Olmedo | 40 |
| Paltas | 605 |
| Pindal | 143 |
| Puyango | 147 |
| Quilanga | 60 |
| Saraguro | 423 |
| Sozoranga | 77 |
| Zapotillo | 186 |
| Pichincha | 126538 |
| Cayambe | 1347 |
| Mejía | 2620 |
| Pedro Moncayo | 320 |
| Pedro Vicente Maldonado | 307 |
| Puerto Quito | 300 |
| Quito | 116906 |
| Rumiñahui | 4248 |
| San Miguel De Los Bancos | 490 |

| Tungurahua | |
|----------------------|---------------|
| Ambato | 8218 |
| Baños De Agua Santa | 1221 |
| Cevallos | 93 |
| Mocha | 58 |
| Patate | 285 |
| Quero | 161 |
| San Pedro De Pelileo | 1193 |
| Santiago De Pillaro | 361 |
| Tisaleo | 84 |
| Total General | 216881 |

| Región Amazónica | |
|-----------------------------|--------------|
| Provincia/Cantón | Confirmado |
| Morona Santiago | 5058 |
| Gualaquiza | 844 |
| Huamboya | 79 |
| Limón Indanza | 280 |
| Logroño | 146 |
| Morona | 2053 |
| Pablo Sexto | 62 |
| Palora | 361 |
| San Juan Bosco | 74 |
| Santiago | 268 |
| Sucúa | 619 |
| Taisha | 212 |
| Tiwintza | 60 |
| Napo | 2611 |
| Archidona | 348 |
| Carlos Julio Arosemena Tola | 29 |
| El Chaco | 378 |
| Quijos | 275 |
| Tena | 1581 |
| Orellana | 2751 |
| Aguarico | 375 |
| La Joya De Los Sachas | 492 |
| Loreto | 98 |
| Orellana | 1786 |
| Pastaza | 2828 |
| Arajuno | 126 |
| Mera | 675 |
| Pastaza | 1894 |
| Santa Clara | 133 |
| Sucumbios | 4400 |
| Cascales | 199 |
| Cuyabeno | 192 |
| Gonzalo Pizarro | 246 |
| Lago Agrio | 2414 |
| Putumayo | 161 |
| Shushufindi | 1073 |
| Sucumbios | 115 |
| Zamora Chinchipe | 2542 |
| Centinela Del Cóndor | 186 |
| Chinchipe | 341 |
| El Pangui | 235 |
| Nangaritza | 64 |
| Palanda | 119 |
| Paquisha | 92 |
| Yacuambi | 96 |
| Yantzaza | 602 |
| Zamora | 807 |
| Total General | 20190 |

| Región Insular | |
|----------------------|-------------|
| Provincia/Cantón | Confirmado |
| Galápagos | 1380 |
| Isabela | 332 |
| San Cristóbal | 258 |
| Santa Cruz | 790 |
| Total general | 1380 |