

SITUACIÓN NACIONAL POR COVID-19

INFOGRAFÍA N°361

Inicio 29/02/2020- Corte 22/02/2021 08:00

274.968

Casos confirmados con pruebas PCR

238.817

*Pacientes recuperados

* **86,95%** pacientes recuperados respecto a confirmados PCR
Los pacientes recuperados son aquellos que han sido ingresado al sistema de vigilancia con al menos una prueba RT-PCR positivo, han pasado al menos 29 días desde la fecha de inicio de síntomas y están vivos. Este indicador se mostrará acumulado semanalmente cada domingo.

***Detalle de fallecidos**

| Confirmados | Probables | Total |
|---------------|--------------|---------------|
| 10.807 | 4.740 | 15.547 |

***Fallecidos por Covid-19:** corresponde a los fallecidos confirmados con una prueba RT-PCR positiva, fallecidos probables que son las personas con síntomas, otras pruebas de laboratorio o imagen relacionados a Covid-19, sin una prueba RT-PCR.

646.095

Total casos descartados

30.918

Casos con alta hospitalaria

721

Hospitalizados estables

495

Hospitalizados pronóstico reservado

| Llamadas 171, relacionadas a Covid 19 | Teleconsulta | Atenciones en establecimientos de salud - MSP | Seguimiento telefónico | Seguimiento en domicilio |
|---------------------------------------|--------------|---|------------------------|--------------------------|
| 935.976 | 128.989 | 23.260 | 402.589 | 99.989 |

- Llamadas al 171 relacionadas a Covid-19: número de llamadas (acumuladas) atendidas por la plataforma 171 relacionadas a Covid-19.
- Teleconsulta: ciudadanos atendidos a través del APP SALUDEc y por un médico del 171.
- Atenciones en establecimientos de salud del MSP: citas agendadas a través del 171 en establecimientos del primer nivel de atención.
- Seguimiento telefónico: llamadas a pacientes con diagnóstico confirmado, seguidos vía telefónica en primer nivel, por un profesional del MSP.
- Seguimiento en domicilio: visitas domiciliarias a pacientes con diagnóstico confirmado, desde el primer nivel de atención, por un profesional del MSP.

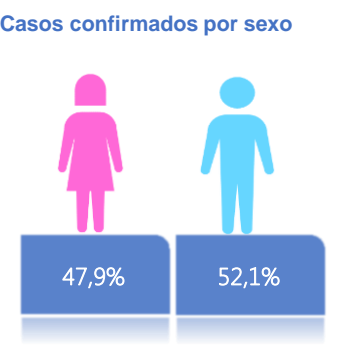
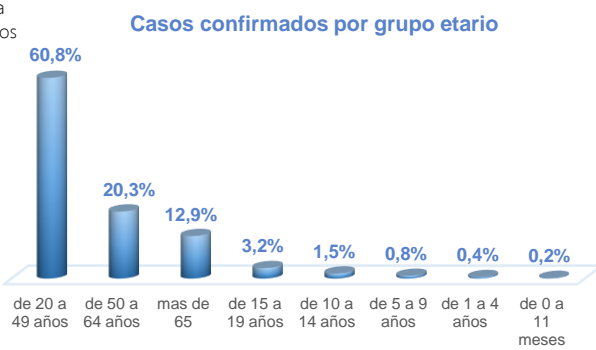
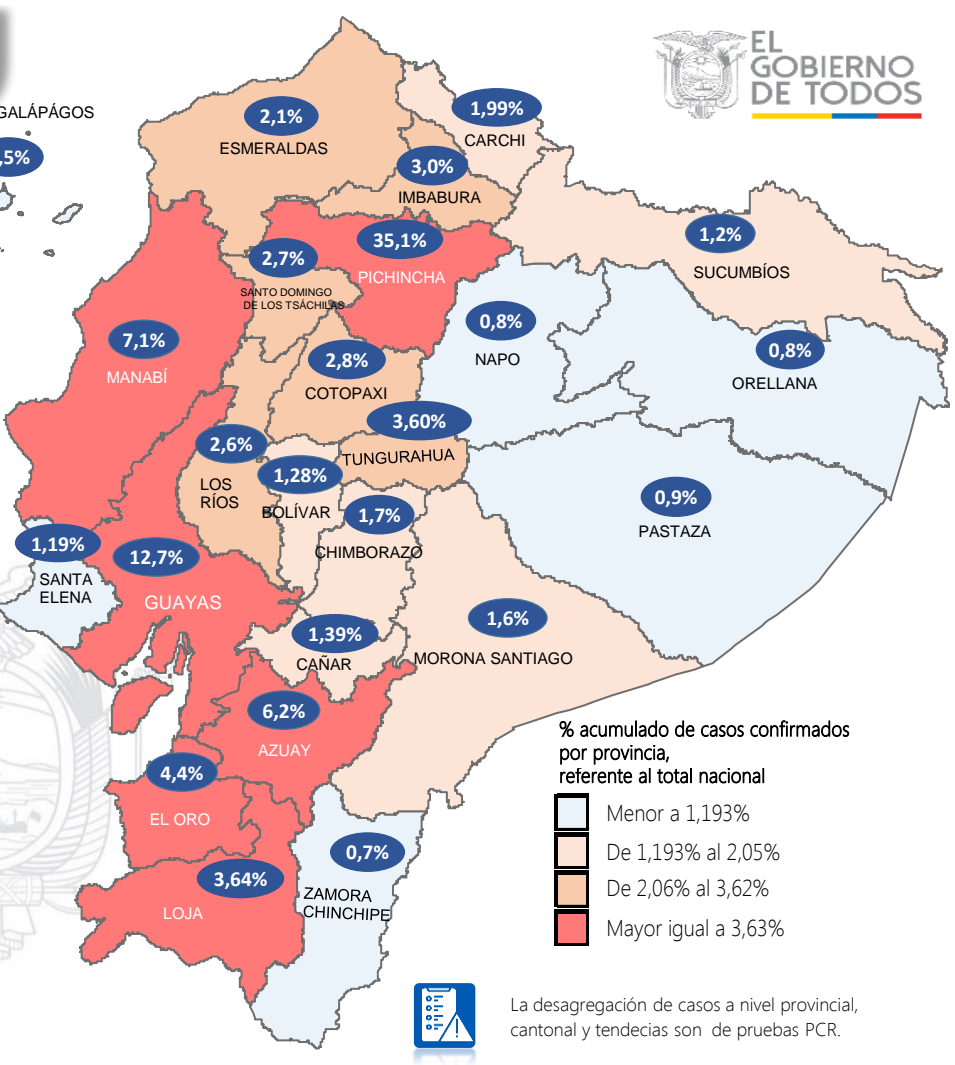
Fuente: Ministerio de Salud Pública


Se han tomado 974.132 muestras para RT-PCR.

Este indicador, de actualización diaria, reporta el número acumulado de las muestras tomadas para la realización de la prueba RT-PCR en los laboratorios autorizados en Ecuador. Cabe indicar que puede existir más de una muestra por persona durante el proceso diagnóstico.

| Provincia | Confirmados por RT-PCR | Fallecidos confirmados por RT-PCR | Fallecidos probables |
|----------------------|------------------------|-----------------------------------|----------------------|
| Azuay | 17.078 | 300 | 25 |
| Bolívar | 3.526 | 77 | 16 |
| Cañar | 3.819 | 110 | 7 |
| Carchi | 5.478 | 183 | 4 |
| Chimborazo | 4.743 | 394 | 127 |
| Cotopaxi | 7.783 | 373 | 81 |
| El Oro | 12.086 | 710 | 219 |
| Esmeraldas | 5.870 | 264 | 57 |
| Galápagos | 1.290 | 8 | 4 |
| Guayas | 34.798 | 2.055 | 1.713 |
| Imbabura | 8.345 | 247 | 18 |
| Loja | 10.003 | 284 | 54 |
| Los Ríos | 7.052 | 378 | 248 |
| Manabí | 19.441 | 1.542 | 1.083 |
| Morona Santiago | 4.334 | 41 | 0 |
| Napo | 2.114 | 80 | 3 |
| Orellana | 2.298 | 59 | 20 |
| Pastaza | 2.576 | 67 | 17 |
| Pichincha | 96.600 | 2.180 | 313 |
| Santa Elena | 3.259 | 410 | 280 |
| Sto. Domingo Tsác | 7.347 | 448 | 120 |
| Sucumbios | 3.344 | 108 | 3 |
| Tungurahua | 9.900 | 430 | 327 |
| Zamora Chinchipe | 1.884 | 59 | 1 |
| Total general | 274.968 | 10.807 | 4.740 |

A fin de facilitar la lectura del indicador "casos fallecidos" y proporcionar la información desagregada por provincias se desglosa el número de fallecidos con Covid-19 confirmados por una prueba RT-PCR y los fallecidos probables con Covid-19.



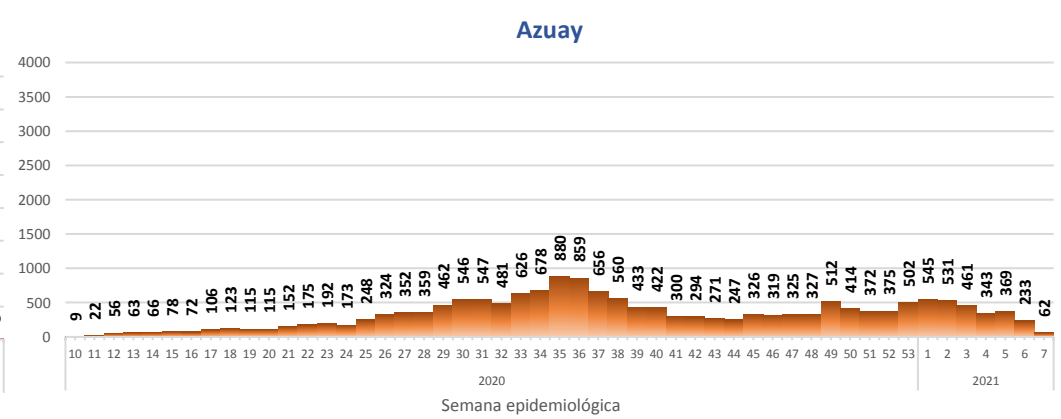
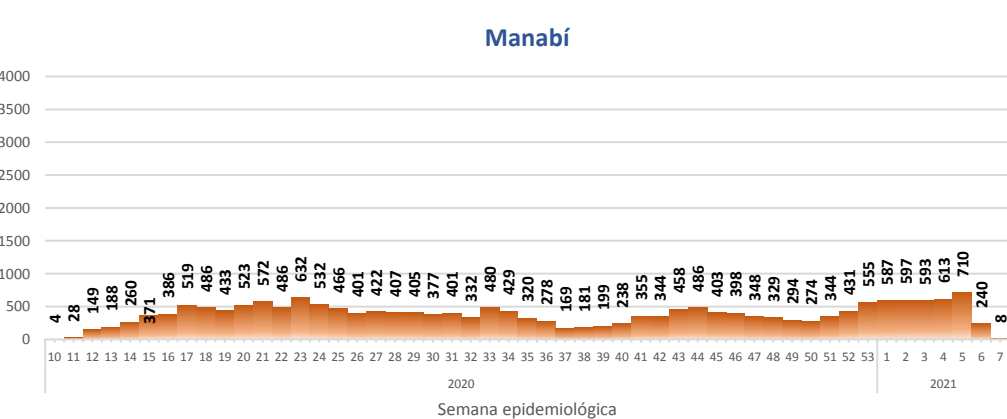
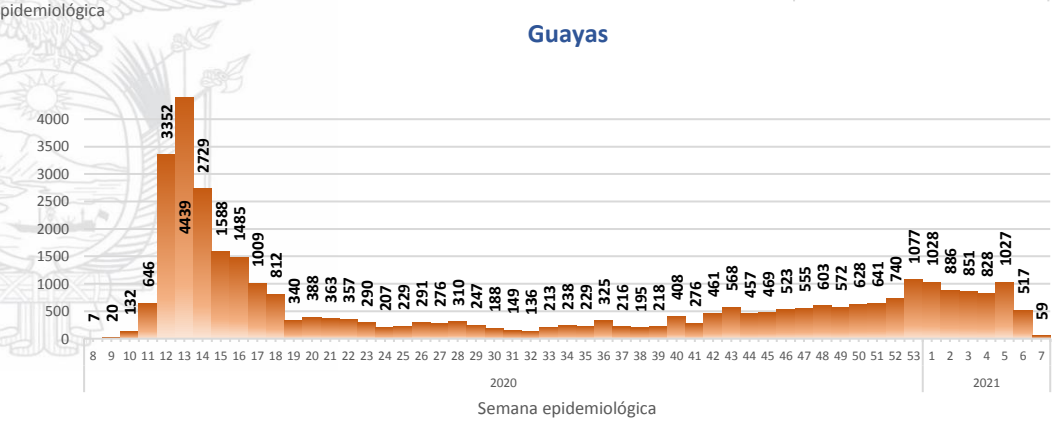
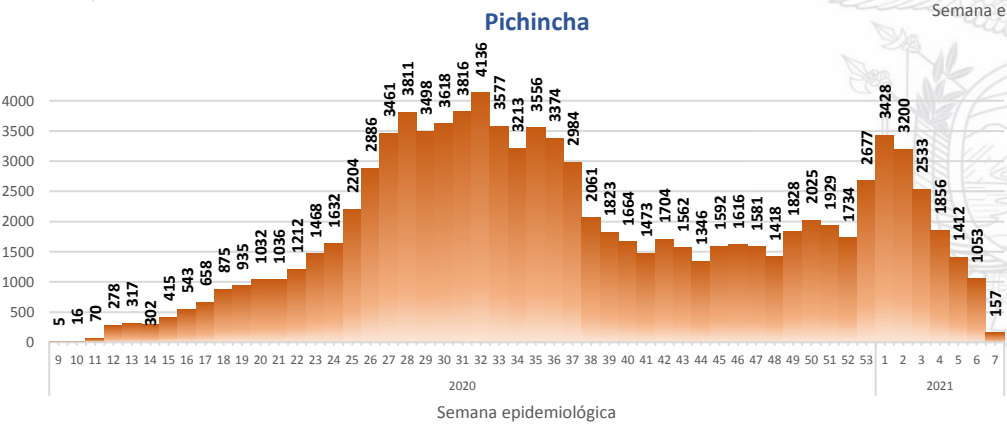
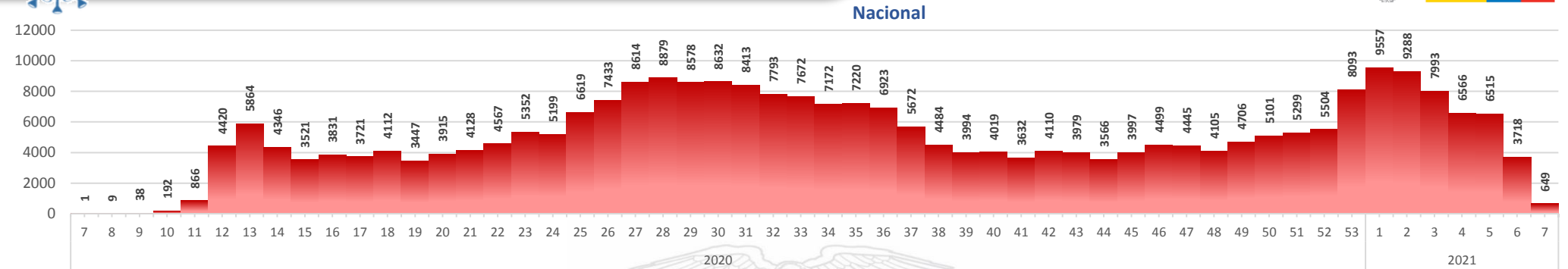


SITUACIÓN NACIONAL POR COVID-19

INFOGRAFÍA N°361

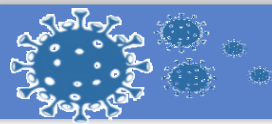
Inicio 29/02/2020- Corte 22/02/2021 08:00

CURVA EPIDEMIOLÓGICA DE CASOS COVID-19 ACUMULADOS POR SEMANA EPIDEMIOLÓGICA



Curva epidémica casos confirmados Covid-19 nos permite conocer la evolución de los casos confirmados con COVID-19 a lo largo de la pandemia, agrupados por semana epidemiológica, tomando en cuenta la fecha de inicio de síntomas.

Semana epidemiológica: Es un periodo de tiempo adoptado a nivel internacional; inicia en domingo y termina en sábado y nos permite analizar la evolución de las enfermedades o eventos, sujetos a vigilancia epidemiológica.



| Región Costa | |
|----------------------------|--------------|
| Provincia/Cantón | Confirmado |
| El Oro | 12086 |
| Arenillas | 537 |
| Huaquillas | 600 |
| Machala | 6446 |
| Pasaje | 806 |
| Santa Rosa | 1228 |
| Atahualpa | 178 |
| Zaruma | 584 |
| Portovelo | 556 |
| El Guabo | 296 |
| Balsas | 97 |
| Las Lajas | 27 |
| Marcabellí | 44 |
| Chilla | 13 |
| Piñas | 674 |
| Esmeraldas | 5870 |
| Esmeraldas | 2951 |
| Quinindé | 1539 |
| Rioverde | 250 |
| Atacames | 472 |
| Muisne | 189 |
| San Lorenzo | 126 |
| Eloy Alfaro | 343 |
| Guayas | 34798 |
| Alfredo Baquerizo Moreno | 70 |
| Balao | 133 |
| Balzar | 346 |
| Colimes | 120 |
| Daule | 1250 |
| Durán | 2059 |
| Empalme | 602 |
| Guayaquil | 23715 |
| Milagro | 1905 |
| Naranjal | 658 |
| Pedro Carbo | 393 |
| Salitre | 319 |
| Samborondón | 1204 |
| Santa Lucía | 111 |
| Playas | 332 |
| Simón Bolívar | 40 |
| San Jacinto De Yaguachi | 372 |
| Palestina | 77 |
| El Triunfo | 381 |
| Lomas De Sargentillo | 79 |
| Naranjito | 254 |
| Nobol | 43 |
| Gral. Antonio Elizalde | 245 |
| Isidro Ayora | 44 |
| Crmel. Marcelino Maridueña | 46 |
| Los Ríos | 7052 |
| Baba | 160 |
| Babahoyo | 2546 |
| Buena Fe | 460 |
| Mocache | 89 |
| Montalvo | 232 |
| Palenque | 120 |
| Puebloviejo | 146 |
| Quevedo | 1498 |
| Urdaneta | 203 |
| Ventanas | 698 |
| Vinces | 393 |
| Quinsaloma | 199 |
| Valencia | 308 |

| Manabí | |
|-------------------------------|--------------|
| 24 De Mayo | 398 |
| Bolívar | 408 |
| Jipijapa | 971 |
| Manta | 2756 |
| Montecristi | 546 |
| Portoviejo | 6690 |
| Rocafuerte | 882 |
| Santa Ana | 550 |
| Sucre | 824 |
| Paján | 282 |
| Jaramijó | 128 |
| Olmedo | 201 |
| Junín | 300 |
| El Carmen | 668 |
| Puerto López | 357 |
| Pichincha | 244 |
| Chone | 1867 |
| Flavio Alfaro | 266 |
| Pedernales | 430 |
| Tosagua | 369 |
| Jama | 137 |
| San Vicente | 167 |
| Santa Elena | 3259 |
| Santa Elena | 1384 |
| La Libertad | 1103 |
| Salinas | 772 |
| Sto. Domingo Tsáchilas | 7347 |
| La Concordia | 1019 |
| Santo Domingo | 6328 |
| Total Región Costa | 89853 |

| Región Sierra | |
|-----------------------|--------------|
| Provincia/Cantón | Confirmado |
| Azuay | 17078 |
| Camilo Ponce Enríquez | 287 |
| Cuenca | 13538 |
| Gualaceo | 733 |
| Santa Isabel | 481 |
| El Pan | 96 |
| Nabón | 97 |
| Paute | 811 |
| Síqsíq | 213 |
| Sevilla De Oro | 210 |
| San Fernando | 56 |
| Guachapala | 149 |
| Girón | 189 |
| Pucara | 55 |
| Chordeleg | 138 |
| Oña | 25 |
| Bolívar | 3526 |
| Chillanes | 186 |
| Chimbo | 222 |
| Guaranda | 1748 |
| San Miguel | 347 |
| Echeandía | 405 |
| Caluma | 409 |
| Las Navas | 209 |

| Cañar | |
|--------------------------|--------------|
| Azogues | 2046 |
| Déleg | 53 |
| La Troncal | 547 |
| El Tambo | 182 |
| Biblián | 232 |
| Suscal | 36 |
| Cañar | 723 |
| Carchi | 5478 |
| Bolívar | 355 |
| Tulcán | 2974 |
| Montufar | 849 |
| Mira | 494 |
| San Pedro De Huaca | 326 |
| Espejo | 480 |
| Chimborazo | 4743 |
| Colta | 184 |
| Riobamba | 3223 |
| Cumandá | 171 |
| Guano | 266 |
| Chambo | 78 |
| Guamote | 114 |
| Alausí | 374 |
| Chunchi | 165 |
| Pallatanga | 67 |
| Penipe | 101 |
| Cotopaxi | 7783 |
| Pangua | 216 |
| Pujilí | 847 |
| Salcedo | 1878 |
| La Maná | 384 |
| Latacunga | 3499 |
| Sigchos | 333 |
| Saquisilí | 626 |
| Imbabura | 8345 |
| Ibarra | 4218 |
| Otavalo | 1686 |
| Cotacachi | 951 |
| Antonio Ante | 955 |
| Pimampiro | 234 |
| San Miguel De Urcuquí | 301 |
| Loja | 10003 |
| Calvas | 245 |
| Célica | 129 |
| Loja | 7442 |
| Macará | 549 |
| Catamayo | 342 |
| Gonzanama | 73 |
| Olmedo | 20 |
| Pindal | 111 |
| Saraguro | 287 |
| Chaguarpamba | 47 |
| Zapotillo | 113 |
| Paltas | 369 |
| Quilanga | 19 |
| Sozoranga | 59 |
| Espíndola | 84 |
| Puyango | 114 |
| Pichincha | 96600 |
| Mejía | 1919 |
| Pedro Vicente Maldonado | 223 |
| Quito | 89251 |
| San Miguel De Los Bancos | 315 |
| Pedro Moncayo | 260 |
| Cayambe | 1050 |
| Puerto Quito | 200 |
| Rumiñahui | 3382 |

| Tungurahua | |
|----------------------------|---------------|
| Ambato | 6802 |
| San Pedro De Pelileo | 1105 |
| Santiago De Pillaro | 281 |
| Quero | 131 |
| Cevallos | 70 |
| Mocha | 48 |
| Tisaleo | 77 |
| Patate | 259 |
| Baños De Agua Santa | 1127 |
| Total Región Sierra | 167275 |

| Región Amazónica | |
|-------------------------------|--------------|
| Provincia/Cantón | Confirmado |
| Morona Santiago | 4334 |
| Gualaquiza | 618 |
| Morona | 1724 |
| Sucúa | 541 |
| Palora | 340 |
| Taisha | 210 |
| Limón Indanza | 246 |
| Santiago | 260 |
| Tiwintza | 55 |
| Pablo Sexto | 62 |
| Logroño | 142 |
| Huamboya | 77 |
| San Juan Bosco | 59 |
| Napo | 2114 |
| El Chaco | 328 |
| Quijos | 231 |
| Tena | 1250 |
| Archidona | 281 |
| Carlos Julio Arosemena Tola | 24 |
| Orellana | 2298 |
| Orellana | 1468 |
| La Joya De Los Sachas | 402 |
| Loreto | 79 |
| Aguarico | 349 |
| Pastaza | 2576 |
| Pastaza | 1699 |
| Mera | 630 |
| Santa Clara | 126 |
| Arajuno | 121 |
| Sucumbios | 3344 |
| Cuyabeno | 159 |
| Lago Agrio | 1870 |
| Shushufindi | 747 |
| Putumayo | 142 |
| Sucumbios | 88 |
| Cascales | 128 |
| Gonzalo Pizarro | 210 |
| Zamora Chinchipe | 1884 |
| Chinchipe | 120 |
| Nangaritza | 53 |
| Yantzaza | 522 |
| Zamora | 663 |
| Paquisha | 79 |
| El Pangui | 188 |
| Centinela Del Cóndor | 131 |
| Yacuambi | 86 |
| Palanda | 42 |
| Total Región Amazónica | 16550 |

| Región Insular | |
|----------------------|-------------|
| Provincia/Cantón | Confirmado |
| Galápagos | 1290 |
| San Cristóbal | 222 |
| Isabela | 327 |
| Santa Cruz | 741 |
| Total general | 1290 |