

1.623.084

Muestras tomadas RT-PCR



479.784

Casos confirmados con pruebas PCR



1.089.050

Total casos descartados



443.880

*Pacientes recuperados

Muestras tomadas: Acumulado de las muestras tomadas para prueba RT-PCR en los laboratorios autorizados en Ecuador. Cabe indicar que puede existir más de una muestra por persona durante el proceso diagnóstico.

Los pacientes recuperados son aquellos que han sido ingresados al sistema de vigilancia con al menos una prueba RT-PCR positivo, han pasado al menos 29 días desde la fecha de inicio de síntomas y están vivos. Este indicador se mostrará acumulado semanalmente cada domingo.

* **93,24%** pacientes recuperados respecto a confirmados PCR



*Detalle de fallecidos

| Año | Confirmados | Probables | Total |
|--------------|---------------|--------------|---------------|
| 2020 | 15.490 | 8.303 | 23.793 |
| 2021 | 5.938 | 1.046 | 6.984 |
| Total | 21.428 | 9.349 | 30.777 |

Fallecidos: Corresponden a los fallecidos confirmados por prueba RT-PCR positiva + fallecidos probables (sin resultado de prueba RT-PCR).

***Cifras provisionales (corresponden a los datos o indicadores que se generan con información de las defunciones generales ocurridas, y que están sujetos a ajustes por registros posteriores):**

2020: fuente INEC. Los datos corresponden a fallecidos en establecimientos: del MSP, RPC, RPIS, casas y otros.

2021: fuente Sistema de Vigilancia Epidemiológica del MSP. Estas cifras están siendo actualizadas en conjunto MSP, INEC, Registro Civil.

Ocupación de camas por pacientes COVID-19

Camas para hospitalización

Camas asignadas:

2.616

% de Ocupación:

46%

Camas para cuidados intermedios

Camas asignadas:

161

% de Ocupación:

61%

Camas para UCI

Camas asignadas:

759

% de Ocupación:

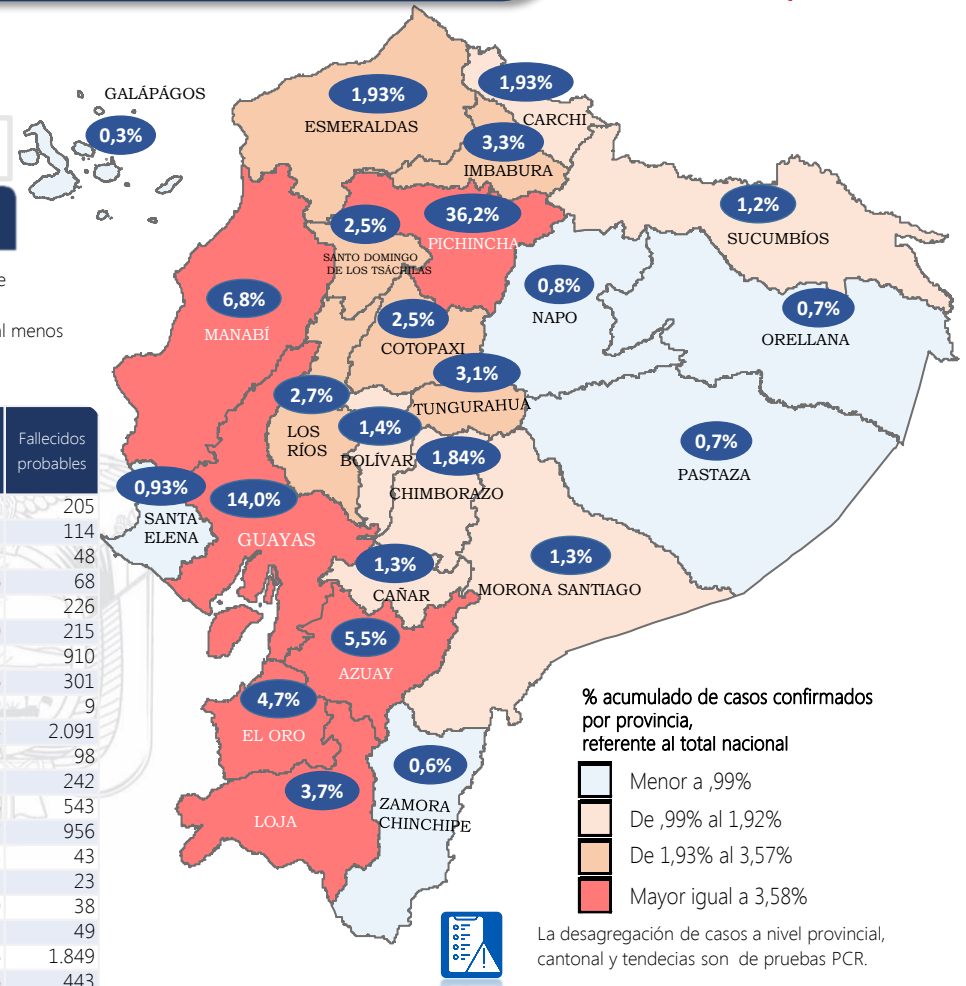
80%

Ocupación de camas: estos indicadores miden el número de camas que están ocupadas, de las asignadas para pacientes COVID-19 del Sistema Nacional de Salud.

MSP: Ministerio de Salud Pública
RPC: Red Privada Complementaria
RPIS: Red Pública Integral de Salud (IESS-FF.AA- PP.NN)

| Provincia | Confirmados por RT-PCR | Fallecidos confirmados | Fallecidos probables |
|------------------------|------------------------|------------------------|----------------------|
| Azuay | 26.337 | 1.095 | 205 |
| Bolívar | 6.848 | 152 | 114 |
| Carchi | 9.237 | 293 | 68 |
| Cañar | 6.250 | 256 | 48 |
| Chimborazo | 8.845 | 693 | 226 |
| Cotopaxi | 11.789 | 670 | 215 |
| El Oro | 22.429 | 1.325 | 910 |
| Esmeraldas | 9.274 | 466 | 301 |
| Galápagos | 1.472 | 11 | 9 |
| Guayas | 67.355 | 3.904 | 2.091 |
| Imbabura | 15.985 | 637 | 98 |
| Loja | 17.575 | 683 | 242 |
| Los Ríos | 12.866 | 696 | 543 |
| Manabí | 32.641 | 2.817 | 956 |
| Morona Santiago | 6.438 | 118 | 43 |
| Napo | 3.761 | 113 | 23 |
| Orellana | 3.573 | 110 | 38 |
| Pastaza | 3.465 | 115 | 49 |
| Pichincha | 173.720 | 4.896 | 1.849 |
| Santa Elena | 4.445 | 376 | 443 |
| Sto. Domingo Tsáchilas | 11.869 | 783 | 287 |
| Sucumbios | 5.663 | 221 | 100 |
| Tungurahua | 14.977 | 872 | 456 |
| Zamora Chinchipe | 2.970 | 126 | 35 |
| Total | 479.784 | 21.428 | 9.349 |

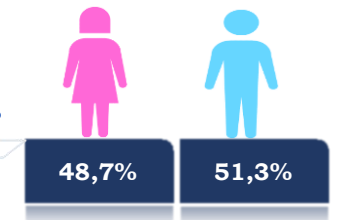
A fin de facilitar la lectura del indicador "casos fallecidos" y proporcionar la información desagregada por provincias se desglosa el número de fallecidos con Covid-19 confirmados y los fallecidos probables con Covid-19.

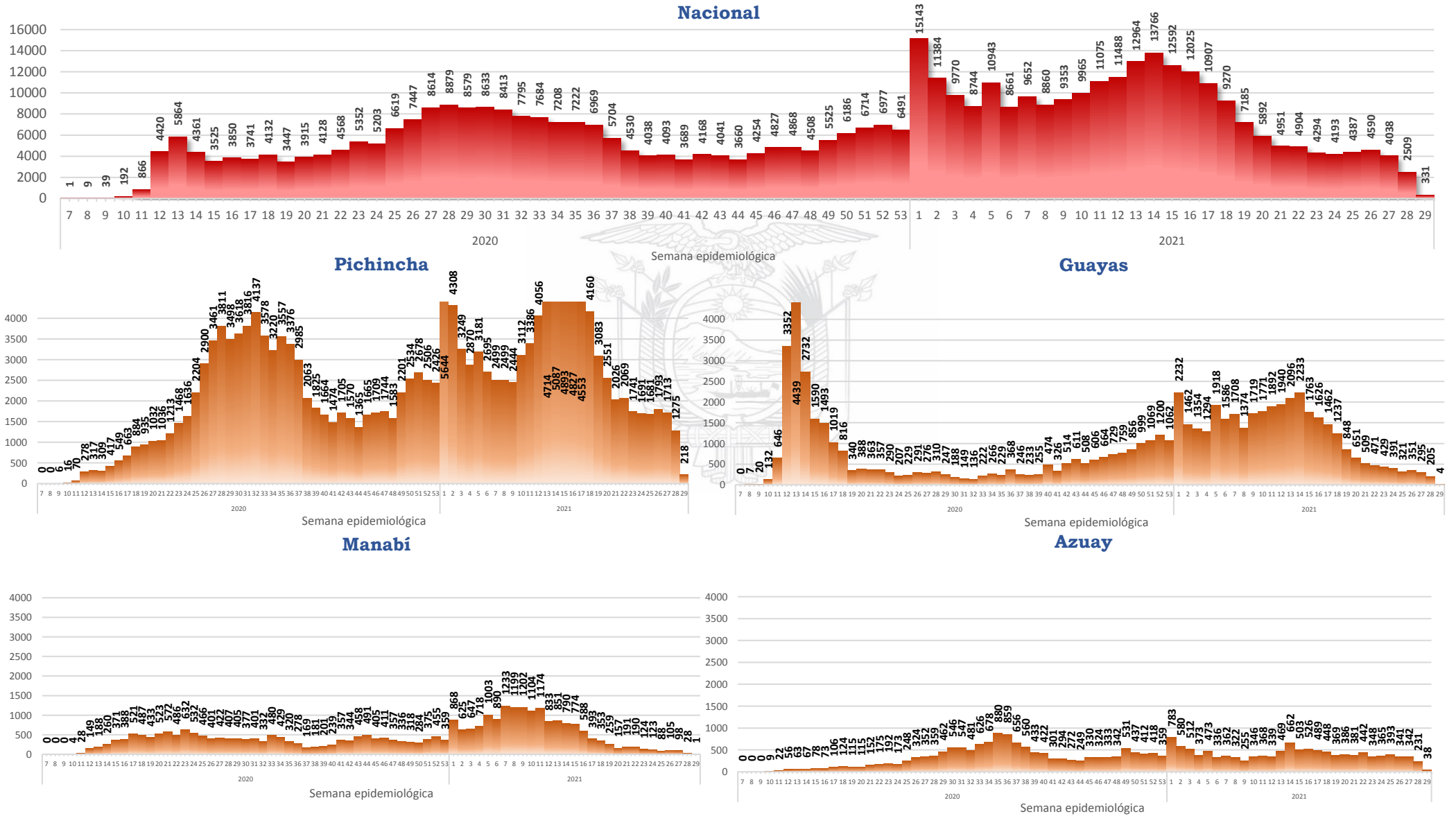



Casos confirmados por grupo etario




Casos confirmados por sexo





Curva epidémica casos confirmados Covid-19 nos permite conocer la evolución de los casos confirmados con COVID-19 a lo largo de la pandemia, agrupados por semana epidemiológica, tomando en cuenta la fecha de inicio de síntomas.
 Semana epidemiológica: Es un periodo de tiempo adoptado a nivel internacional; inicia en domingo y termina en sábado y nos permite analizar la evolución de las enfermedades o eventos, sujetos a vigilancia epidemiológica.



Región Costa

| Provincia/Cantón | Confirmado |
|----------------------------|--------------|
| El Oro | 22429 |
| Arenillas | 773 |
| Atahualpa | 384 |
| Balsas | 278 |
| Chilla | 31 |
| El Guabo | 699 |
| Huaquillas | 1032 |
| Las Lajas | 92 |
| Machala | 11117 |
| Marcabellí | 185 |
| Pasaje | 1757 |
| Piñas | 1426 |
| Portovelo | 959 |
| Santa Rosa | 2510 |
| Zaruma | 1186 |
| Esmeraldas | 9274 |
| Atacames | 703 |
| Eloy Alfaro | 409 |
| Esmeraldas | 5277 |
| Muisne | 226 |
| Quinindé | 1971 |
| Rioverde | 382 |
| San Lorenzo | 306 |
| Guayas | 67355 |
| Alfredo Baquerizo Moreno | 178 |
| Balao | 331 |
| Balzar | 747 |
| Colimes | 251 |
| Crmel. Marcelino Maridueña | 100 |
| Daule | 2042 |
| Duran | 3650 |
| El Triunfo | 824 |
| Empalme | 1214 |
| Gral. Antonio Elizalde | 526 |
| Guayaquil | 46195 |
| Isidro Ayora | 133 |
| Lomas De Sargentillo | 154 |
| Milagro | 3628 |
| Naranjal | 1438 |
| Naranjito | 481 |
| Nobol | 116 |
| Palestina | 141 |
| Pedro Carbo | 919 |
| Playas | 564 |
| Salitre | 800 |
| Samboorondón | 1998 |
| San Jacinto De Yaguachi | 584 |
| Santa Lucia | 165 |
| Simón Bolívar | 176 |
| Los Ríos | 12866 |
| Baba | 351 |
| Babahoyo | 3875 |
| Buena Fe | 811 |
| Mocache | 152 |
| Montalvo | 512 |
| Palenque | 392 |
| Puebloviejo | 365 |
| Quevedo | 2608 |
| Quinsaloma | 355 |
| Urdaneta | 526 |
| Valencia | 549 |
| Ventanas | 1370 |
| Vinces | 1000 |

| | |
|---------------------------------|---------------|
| Manabí | 32641 |
| 24 De Mayo | 892 |
| Bolívar | 767 |
| Chone | 3416 |
| El Carmen | 1053 |
| Flavio Alfaro | 430 |
| Jama | 203 |
| Jaramijó | 220 |
| Jipijapa | 1723 |
| Junín | 476 |
| Manta | 4327 |
| Montecristi | 789 |
| Olmedo | 438 |
| Paján | 545 |
| Pedernales | 596 |
| Pichincha | 546 |
| Portoviejo | 10815 |
| Puerto López | 470 |
| Rocafuerte | 1435 |
| San Vicente | 359 |
| Santa Ana | 1090 |
| Sucre | 1364 |
| Tosagua | 687 |
| Santa Elena | 4445 |
| La Libertad | 1483 |
| Salinas | 1055 |
| Santa Elena | 1907 |
| S. Dom. De Los Tsáchilas | 11869 |
| La Concordia | 1310 |
| Santo Domingo | 10559 |
| Total general | 160879 |

Región Sierra

| Provincia/Cantón | Confirmado |
|-----------------------|--------------|
| Azuay | 26337 |
| Camilo Ponce Enríquez | 533 |
| Chordeleg | 201 |
| Cuenca | 20171 |
| El Pan | 150 |
| Girón | 352 |
| Guachapala | 265 |
| Gualaceo | 1114 |
| Nabón | 179 |
| Oña | 47 |
| Paute | 1268 |
| Pucara | 137 |
| San Fernando | 108 |
| Santa Isabel | 946 |
| Sevilla De Oro | 426 |
| Sigsig | 440 |
| Bolívar | 6848 |
| Caluma | 912 |
| Chillanes | 500 |
| Chimbo | 460 |
| Echeandía | 941 |
| Guaranda | 2761 |
| Las Navas | 416 |
| San Miguel | 858 |

| | |
|--------------------------|---------------|
| Cañar | 6250 |
| Azogues | 3128 |
| Biblián | 404 |
| Cañar | 1153 |
| Déleg | 97 |
| El Tambo | 333 |
| La Troncal | 1080 |
| Suscal | 55 |
| Carchi | 9237 |
| Bolívar | 677 |
| Espejo | 762 |
| Mira | 762 |
| Montufar | 1576 |
| San Pedro De Huaca | 568 |
| Tulcán | 4892 |
| Chimborazo | 8845 |
| Alausi | 636 |
| Chambo | 154 |
| Chunchi | 253 |
| Colta | 328 |
| Cumandá | 360 |
| Guamote | 186 |
| Guano | 590 |
| Pallatanga | 170 |
| Penipe | 141 |
| Riobamba | 6027 |
| Cotopaxi | 11789 |
| La Mana | 580 |
| Latacunga | 5286 |
| Pangua | 339 |
| Pujilí | 1370 |
| Salcedo | 3001 |
| Saquisilí | 773 |
| Sigchos | 440 |
| Imbabura | 15985 |
| Antonio Ante | 1742 |
| Cotacachi | 1688 |
| Ibarra | 8435 |
| Otavaló | 3126 |
| Pimampiro | 423 |
| San Miguel De Urcuquí | 571 |
| Loja | 17575 |
| Calvas | 681 |
| Catamayo | 725 |
| Célica | 292 |
| Chaguarpamba | 80 |
| Espíndola | 312 |
| Gonzanama | 214 |
| Loja | 11827 |
| Macara | 1079 |
| Olmedo | 56 |
| Paltas | 854 |
| Pindal | 162 |
| Puyango | 206 |
| Quilanga | 135 |
| Saraguro | 626 |
| Sozoranga | 103 |
| Zapotillo | 223 |
| Pichincha | 173720 |
| Cayambe | 1735 |
| Mejía | 3830 |
| Pedro Moncayo | 439 |
| Pedro Vicente Maldonado | 389 |
| Puerto Quito | 422 |
| Quito | 160553 |
| Rumiñahui | 5720 |
| San Miguel De Los Bancos | 632 |

| | |
|----------------------|---------------|
| Tungurahua | 14977 |
| Ambato | 11015 |
| Baños De Agua Santa | 1344 |
| Cevallos | 133 |
| Mocha | 82 |
| Patate | 326 |
| Quero | 202 |
| San Pedro De Pelileo | 1308 |
| Santiago De Pillaro | 444 |
| Tisaleo | 123 |
| Total General | 291563 |

Región Amazónica

| Provincia/Cantón | Confirmado |
|-----------------------------|--------------|
| Morona Santiago | 6438 |
| Gualaquiza | 970 |
| Huamboya | 109 |
| Limón Indanza | 385 |
| Logroño | 171 |
| Morona | 2715 |
| Pablo Sexto | 83 |
| Palora | 449 |
| San Juan Bosco | 111 |
| Santiago | 323 |
| Sucúa | 816 |
| Taisha | 225 |
| Tiwintza | 81 |
| Napo | 3761 |
| Archidona | 466 |
| Carlos Julio Arosemena Tola | 62 |
| El Chaco | 503 |
| Quijos | 417 |
| Tena | 2313 |
| Orellana | 3573 |
| Aguarico | 491 |
| La Joya De Los Sachas | 628 |
| Loreto | 131 |
| Orellana | 2323 |
| Pastaza | 3465 |
| Arajuno | 137 |
| Mera | 794 |
| Pastaza | 2389 |
| Santa Clara | 145 |
| Sucumbios | 5663 |
| Cascales | 265 |
| Cuyabeno | 286 |
| Gonzalo Pizarro | 304 |
| Lago Agrio | 3070 |
| Putumayo | 264 |
| Shushufindi | 1309 |
| Sucumbios | 165 |
| Zamora Chinchipe | 2970 |
| Centinela Del Cóndor | 213 |
| Chinchipe | 428 |
| El Pangui | 290 |
| Nangaritzá | 73 |
| Palanda | 146 |
| Paquisha | 106 |
| Yacuambi | 105 |
| Yantzaza | 696 |
| Zamora | 913 |
| Total General | 25870 |

Región Insular

| Provincia/Cantón | Confirmado |
|----------------------|-------------|
| Galápagos | 1472 |
| Isabela | 347 |
| San Cristóbal | 304 |
| Santa Cruz | 821 |
| Total general | 1472 |