

SITUACIÓN NACIONAL POR COVID-19

INFOGRAFÍA N°337

Inicio 29/02/2020- Corte 29/01/2021 08:00



246.687

Casos confirmados con pruebas PCR



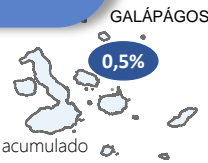
204.071

*Pacientes recuperados



Se han tomado **871.664** muestras para RT-PCR.

Este indicador, de actualización diaria, reporta el número acumulado de las muestras, tomadas para la realización de la prueba RT-PCR en los laboratorios autorizados en Ecuador. Cabe indicar que puede existir más de una muestra por persona durante el proceso diagnóstico.



***84,57%** pacientes recuperados respecto a confirmados PCR
Los pacientes recuperados son aquellos que han sido ingresado al sistema de vigilancia con al menos una prueba RT-PCR positiva, han pasado al menos 29 días desde la fecha de inicio de síntomas y están vivos. Este indicador se mostrará acumulado semanalmente cada domingo.



*Detalle de fallecidos

| Confirmados | Probables | Total |
|---------------|--------------|---------------|
| 10.123 | 4.679 | 14.802 |

***Fallecidos por Covid-19:** corresponde a los fallecidos confirmados con una prueba RT-PCR positiva, fallecidos probables que son las personas con síntomas, otras pruebas de laboratorio o imagen relacionados a Covid-19, sin una prueba RT-PCR.



573.716

Total casos descartados



28.454

Casos con alta hospitalaria



817

Hospitalizados estables

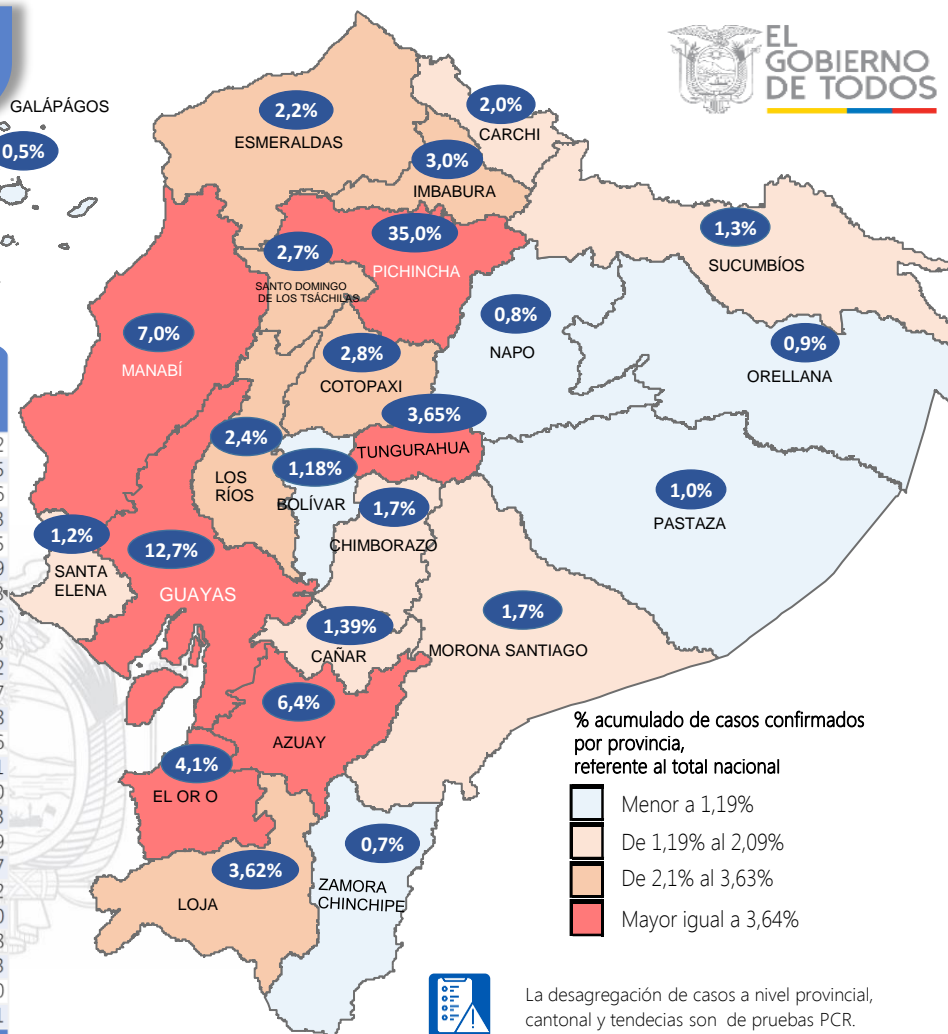


523

Hospitalizados pronóstico reservado

| Provincia | Confirmados por RT-PCR | Fallecidos confirmados por RT-PCR | Fallecidos probables |
|----------------------|------------------------|-----------------------------------|----------------------|
| Azuay | 15.719 | 263 | 22 |
| Bolívar | 2.910 | 74 | 15 |
| Cañar | 3.429 | 109 | 6 |
| Carchi | 4.977 | 164 | 3 |
| Chimborazo | 4.172 | 368 | 125 |
| Cotopaxi | 6.984 | 338 | 79 |
| El Oro | 10.187 | 628 | 213 |
| Esmeraldas | 5.382 | 246 | 56 |
| Galápagos | 1.243 | 8 | 3 |
| Guayas | 31.363 | 1.947 | 1.702 |
| Imbabura | 7.411 | 231 | 17 |
| Loja | 8.919 | 260 | 48 |
| Los Ríos | 5.878 | 365 | 246 |
| Manabí | 17.280 | 1.409 | 1.071 |
| Morona Santiago | 4.173 | 39 | 0 |
| Napo | 1.920 | 80 | 3 |
| Orellana | 2.181 | 55 | 19 |
| Pastaza | 2.512 | 67 | 17 |
| Pichincha | 86.314 | 2.104 | 312 |
| Santa Elena | 3.017 | 407 | 280 |
| Sto. Domingo Tsác | 6.704 | 407 | 118 |
| Sucumbios | 3.232 | 108 | 3 |
| Tungurahua | 9.003 | 389 | 320 |
| Zamora Chinchipe | 1.777 | 57 | 1 |
| Total general | 246.687 | 10.123 | 4.679 |

A fin de facilitar la lectura del indicador "casos fallecidos" y proporcionar la información desagregada por provincias se desglosa el número de fallecidos con Covid-19 confirmados por una prueba RT-PCR y los fallecidos probables con Covid-19.

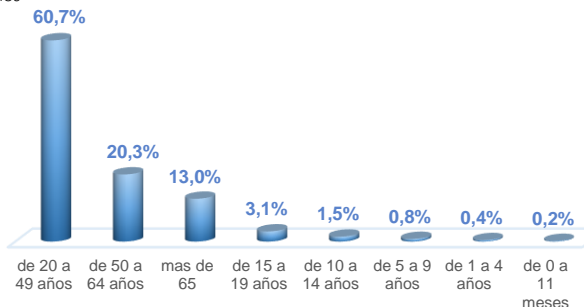


% acumulado de casos confirmados por provincia, referente al total nacional

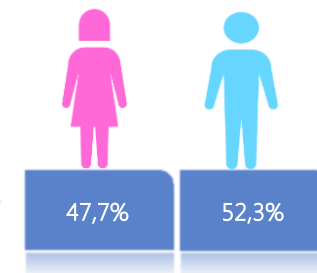
- Menor a 1,19%
- De 1,19% al 2,09%
- De 2,1% al 3,63%
- Mayor igual a 3,64%

La desagregación de casos a nivel provincial, cantonal y tendencias son de pruebas PCR.

Casos confirmados por grupo etario

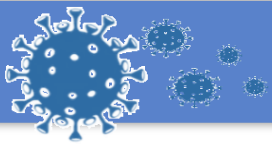


Casos confirmados por sexo



| Llamadas 171, relacionadas a Covid 19 | Teleconsulta | Atenciones en establecimientos de salud - MSP | Seguimiento telefónico | Seguimiento en domicilio |
|---------------------------------------|--------------|---|------------------------|--------------------------|
| 914.815 | 125.327 | 21.880 | 386.436 | 93.902 |

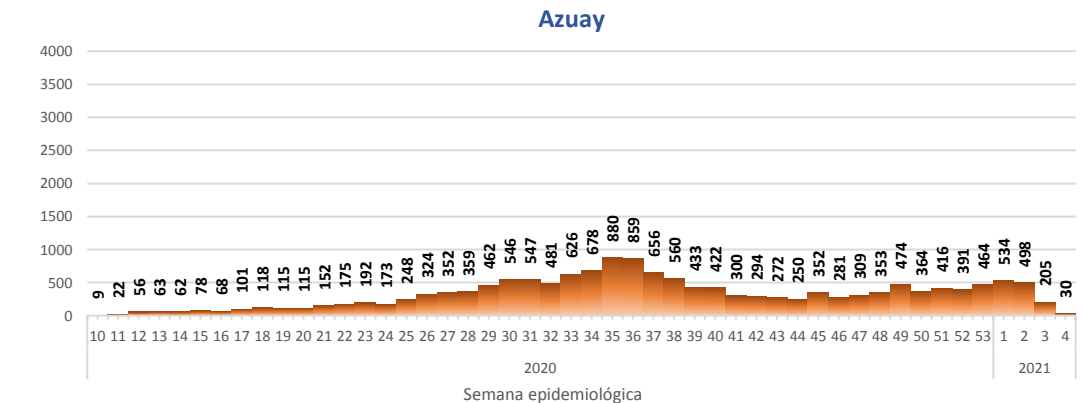
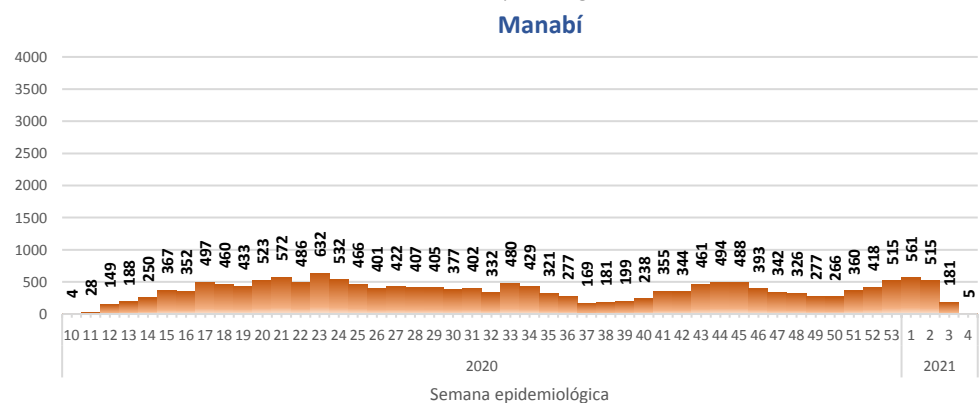
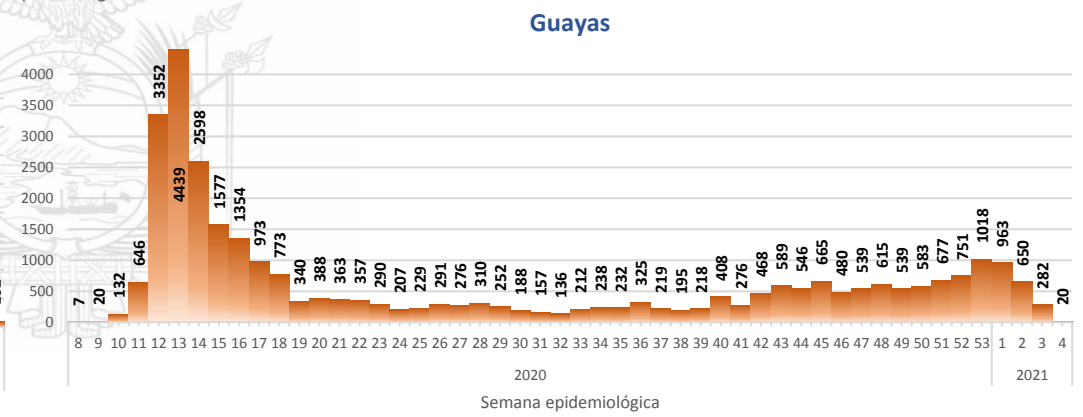
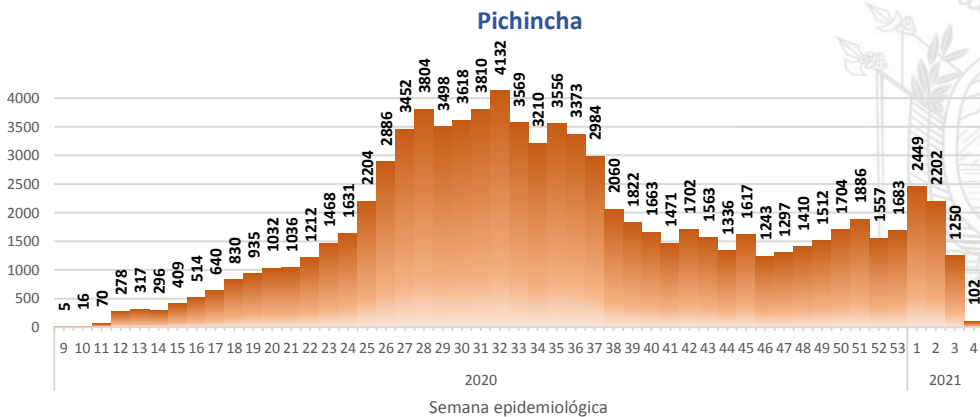
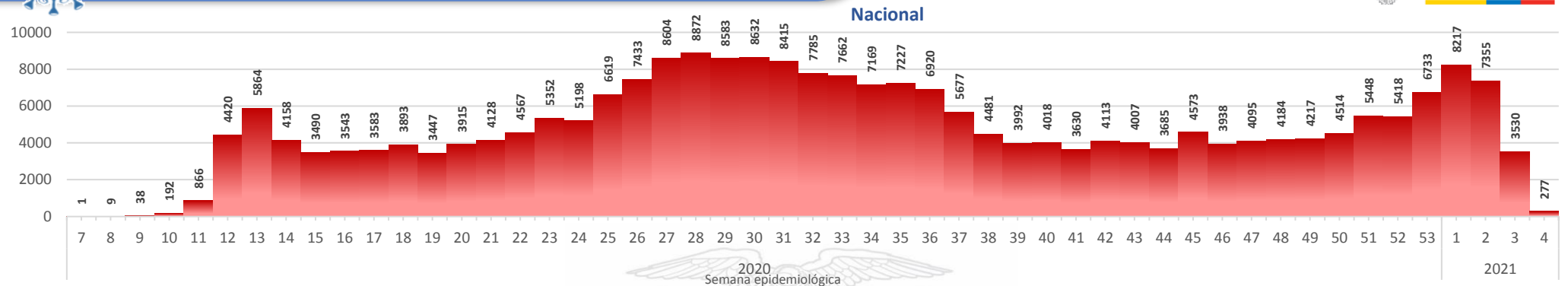
- Llamadas al 171 relacionadas a Covid-19: número de llamadas (acumuladas) atendidas por la plataforma 171 relacionadas a Covid-19.
- Teleconsulta: ciudadanos atendidos a través del APP SALUDEc y por un médico del 171.
- Atenciones en establecimientos de salud del MSP: citas agendadas a través del 171 en establecimientos del primer nivel de atención.
- Seguimiento telefónico: llamadas a pacientes con diagnóstico confirmado, seguidos vía telefónica en primer nivel, por un profesional del MSP.
- Seguimiento en domicilio: visitas domiciliarias a pacientes con diagnóstico confirmado, desde el primer nivel de atención, por un profesional del MSP.



SITUACIÓN NACIONAL POR COVID-19 INFOGRAFÍA N°337

Inicio 29/02/2020- Corte 29/01/2021 08:00

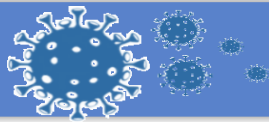
CURVA EPIDEMIOLÓGICA DE CASOS COVID-19 ACUMULADOS POR SEMANA EPIDEMIOLÓGICA



Curva epidémica casos confirmados Covid-19 nos permite conocer la evolución de los casos confirmados con COVID-19 a lo largo de la pandemia, agrupados por semana epidemiológica, tomando en cuenta la fecha de inicio de síntomas.

Semana epidemiológica: Es un periodo de tiempo adoptado a nivel internacional; inicia en domingo y termina en sábado y nos permite analizar la evolución de las enfermedades o eventos, sujetos a vigilancia epidemiológica.





| Región Costa | |
|----------------------------|--------------|
| Provincia/Cantón | Confirmado |
| El Oro | 10187 |
| Arenillas | 491 |
| Huaquillas | 537 |
| Machala | 5482 |
| Pasaje | 623 |
| Santa Rosa | 1045 |
| Atahualpa | 127 |
| Zaruma | 465 |
| Portovelo | 522 |
| El Guabo | 235 |
| Balsas | 70 |
| Las Lajas | 18 |
| Marcabellí | 23 |
| Chilla | 12 |
| Piñas | 537 |
| Esmeraldas | 5382 |
| Esmeraldas | 2666 |
| Quinindé | 1415 |
| Rioverde | 242 |
| Atacames | 426 |
| Muisne | 184 |
| San Lorenzo | 115 |
| Eloy Alfaro | 334 |
| Guayas | 31363 |
| Alfredo Baquerizo Moreno | 49 |
| Balao | 101 |
| Balzar | 320 |
| Colimes | 87 |
| Daule | 1194 |
| Durán | 1875 |
| Empalme | 523 |
| Guayaquil | 21799 |
| Milagro | 1469 |
| Naranjal | 471 |
| Pedro Carbo | 320 |
| Salitre | 269 |
| Samborondón | 1151 |
| Santa Lucía | 106 |
| Playas | 264 |
| Simón Bolívar | 35 |
| San Jacinto De Yaguachi | 326 |
| Palestina | 63 |
| El Triunfo | 337 |
| Lomas De Sargentillo | 70 |
| Naranjito | 212 |
| Nobol | 42 |
| Gral. Antonio Elizalde | 208 |
| Isidro Ayora | 40 |
| Crmel. Marcelino Maridueña | 32 |
| Los Ríos | 5878 |
| Baba | 107 |
| Babahoyo | 2135 |
| Buena Fe | 393 |
| Mocache | 75 |
| Montalvo | 132 |
| Palenque | 97 |
| Puebloviejo | 122 |
| Quevedo | 1306 |
| Urdaneta | 167 |
| Ventanas | 618 |
| Vinces | 350 |
| Quinsaloma | 159 |
| Valencia | 217 |

| Manabí | | 17280 |
|-------------------------------|--------------|-------|
| 24 De Mayo | | 313 |
| Bolívar | | 364 |
| Jipijapa | | 834 |
| Manta | | 2513 |
| Montecristi | | 510 |
| Portoviejo | | 5865 |
| Rocafuerte | | 752 |
| Santa Ana | | 477 |
| Sucre | | 741 |
| Paján | | 256 |
| Jaramijó | | 115 |
| Olmedo | | 151 |
| Junín | | 284 |
| El Carmen | | 605 |
| Puerto López | | 336 |
| Pichincha | | 204 |
| Chone | | 1704 |
| Flavio Alfaro | | 253 |
| Pedernales | | 398 |
| Tosagua | | 332 |
| Jama | | 122 |
| San Vicente | | 151 |
| Santa Elena | 3017 | |
| Santa Elena | | 1308 |
| La Libertad | | 1041 |
| Salinas | | 668 |
| Sto. Domingo Tsáchilas | 6704 | |
| La Concordia | | 947 |
| Santo Domingo | | 5757 |
| Total Región Costa | 79811 | |

| Región Sierra | |
|-----------------------|--------------|
| Provincia/Cantón | Confirmado |
| Azuay | 15719 |
| Camilo Ponce Enríquez | 234 |
| Cuenca | 12547 |
| Gualaceo | 693 |
| Santa Isabel | 416 |
| El Pan | 93 |
| Nabón | 85 |
| Paute | 755 |
| Sígsig | 202 |
| Sevilla De Oro | 188 |
| San Fernando | 34 |
| Guachapala | 121 |
| Girón | 163 |
| Pucara | 39 |
| Chordeleg | 127 |
| Oña | 22 |
| Bolívar | 2910 |
| Chillanes | 131 |
| Chimbo | 182 |
| Guaranda | 1529 |
| San Miguel | 254 |
| Echeandía | 323 |
| Caluma | 319 |
| Las Navas | 172 |

| Cañar | | 3429 |
|--------------------------|--------------|-------|
| Azogues | | 1811 |
| Déleg | | 46 |
| La Troncal | | 523 |
| El Tambo | | 168 |
| Biblián | | 203 |
| Suscal | | 30 |
| Cañar | | 648 |
| Carchi | 4977 | |
| Bolívar | | 321 |
| Tulcán | | 2728 |
| Montufar | | 740 |
| Mira | | 475 |
| San Pedro De Huaca | | 288 |
| Espejo | | 425 |
| Chimborazo | 4172 | |
| Colta | | 170 |
| Riobamba | | 2848 |
| Cumandá | | 141 |
| Guano | | 230 |
| Chambo | | 59 |
| Guamote | | 103 |
| Alausí | | 329 |
| Chunchi | | 146 |
| Pallatanga | | 57 |
| Penipe | | 89 |
| Cotopaxi | 6984 | |
| Pangua | | 169 |
| Pujilí | | 748 |
| Salcedo | | 1654 |
| La Maná | | 302 |
| Latacunga | | 3212 |
| Sigchos | | 296 |
| Saquisilí | | 603 |
| Imbabura | 7411 | |
| Ibarra | | 3763 |
| Otavaló | | 1458 |
| Cotacachi | | 862 |
| Antonio Ante | | 856 |
| Pimampiro | | 215 |
| San Miguel De Urcoqui | | 257 |
| Loja | 8919 | |
| Calvas | | 225 |
| Célica | | 123 |
| Loja | | 6556 |
| Macará | | 526 |
| Catamayo | | 315 |
| Gonzanama | | 66 |
| Olmedo | | 19 |
| Pindal | | 108 |
| Saraguro | | 272 |
| Chaguarpamba | | 43 |
| Zapotillo | | 75 |
| Paltas | | 337 |
| Quilanga | | 17 |
| Sozoranga | | 58 |
| Espíndola | | 74 |
| Puyango | | 105 |
| Pichincha | 86314 | |
| Mejía | | 1719 |
| Pedro Vicente Maldonado | | 204 |
| Quito | | 79667 |
| San Miguel De Los Bancos | | 231 |
| Pedro Moncayo | | 236 |
| Cayambe | | 960 |
| Puerto Quito | | 186 |
| Rumiñahui | | 3111 |

| Tungurahua | | 9003 |
|----------------------------|---------------|------|
| Ambato | | 6139 |
| San Pedro De Pelileo | | 1013 |
| Santiago De Pillaro | | 246 |
| Quero | | 110 |
| Cevallos | | 54 |
| Mocha | | 38 |
| Tisaleo | | 61 |
| Patate | | 248 |
| Baños De Agua Santa | | 1094 |
| Total Región Sierra | 149838 | |

| Región Amazónica | |
|-------------------------------|--------------|
| Provincia/Cantón | Confirmado |
| Morona Santiago | 4173 |
| Gualaquiza | 585 |
| Morona | 1659 |
| Sucúa | 527 |
| Palora | 311 |
| Taisha | 209 |
| Limón Indanza | 243 |
| Santiago | 257 |
| Tiwintza | 55 |
| Pablo Sexto | 62 |
| Logroño | 139 |
| Huamboya | 75 |
| San Juan Bosco | 51 |
| Napo | 1920 |
| El Chaco | 301 |
| Quijos | 210 |
| Tena | 1129 |
| Archidona | 256 |
| Carlos Julio Arosemena Tola | 24 |
| Orellana | 2181 |
| Orellana | 1405 |
| La Joya De Los Sachas | 355 |
| Loreto | 76 |
| Aguarico | 345 |
| Pastaza | 2512 |
| Pastaza | 1655 |
| Mera | 612 |
| Santa Clara | 125 |
| Arajuno | 120 |
| Sucumbios | 3232 |
| Cuyabeno | 152 |
| Lago Agrio | 1818 |
| Shushufindi | 733 |
| Putumayo | 134 |
| Sucumbios | 74 |
| Cascales | 126 |
| Gonzalo Pizarro | 195 |
| Zamora Chinchipe | 1777 |
| Chinchipe | 117 |
| Nangaritza | 50 |
| Yantzaza | 501 |
| Zamora | 610 |
| Paquisha | 75 |
| El Pangui | 179 |
| Centinela Del Cóndor | 129 |
| Yacuambi | 85 |
| Palanda | 31 |
| Total Región Amazónica | 15795 |

| Región Insular | |
|----------------------|-------------|
| Provincia/Cantón | Confirmado |
| Galápagos | 1243 |
| San Cristóbal | 201 |
| Isabela | 326 |
| Santa Cruz | 716 |
| Total general | 1243 |