

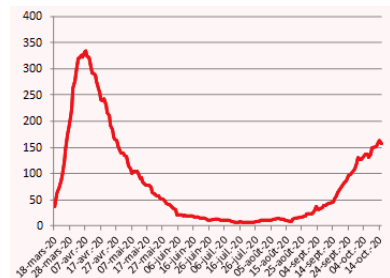
Ces informations sont mises à jour périodiquement du fait de l'évolution de la situation sanitaire

Vendredi 16 octobre 2020 à 19h30

## INDICATEURS Une dégradation rapide en Occitanie

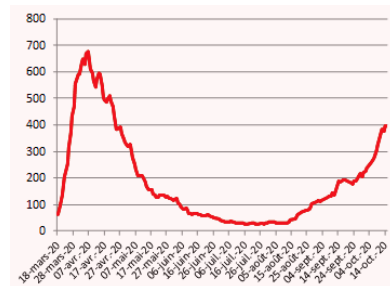
### HOSPITALISATIONS EN SOINS CRITIQUES

(Réanimation, soins intensifs, surveillance continue)



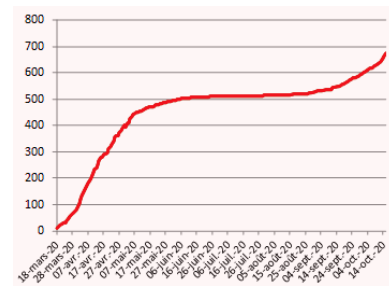
### AUTRES HOSPITALISATIONS CONVENTIONNELLES

(Hors soins de suite et de réadaptation)



La progression de l'épidémie se poursuit semaine après semaine en Occitanie. La période estivale avait permis un infléchissement de cette tendance. Mais l'épidémie est repartie à la hausse dès fin août, tant en termes d'hospitalisations, de réanimations, que de décès en établissements de santé. Les graphiques ci-contre montrent la dégradation forte et rapide de ces 3 indicateurs ces dernières semaines. C'est le signe d'un nombre croissant de formes graves de la maladie et d'une augmentation du risque de transmission dans la population. Ces indicateurs préoccupants ont nécessité de nouvelles mesures pour freiner la circulation du virus. Le respect de l'ensemble des gestes barrières est un impératif pour protéger tous ceux dont l'état de santé est plus fragile.

### DÉCÈS EN ÉTABLISSEMENTS DE SANTÉ



**11,4%** DE TESTS  
POSITIFS EN MOYENNE (\*)  
du 02/10 au 08/10 en Occitanie  
puis **12,3%**  
actuellement en Occitanie.

(\*) Source : Santé Publique France

**+1826** CAS POSITIFS  
EN MOYENNE PAR JOUR (\*\*)  
signalés aux équipes de  
l'Assurance Maladie depuis  
vendredi dernier en Occitanie. Au  
total, **12 783 CAS** depuis le 09/10.

(\*\*) Source : Assurance Maladie

### Surveillance sanitaire

Pour chaque région, les données de surveillance collectées auprès des partenaires de santé sont accessibles sur le site de Santé publique France :

> [Consultez les derniers points épidémiologiques.](#)



## HÔPITAL Évolution des hospitalisations

Au 16/10/2020 :

- 715 hospitalisations en cours (+82) dont 172 en réanimation (+13)
- 686 décès à l'hôpital (+33)

24/24

@ARS\_OC  
@gouvernementFR  
@MinSoliSante  
@AlerteSanitaire

SUIVI DE L'ACTIVITE HOSPITALIERE PAR DEPARTEMENTS	HOSPITALISATIONS EN COURS	DONT REANIMATION	TOTAL DECES (en établissements de santé)
Ariège (09)	18	7	3
Aude (11)	16	4	64
Aveyron (12)	34	3	31
Gard (30)	114	30	120
Haute-Garonne (31)	161	42	124
Gers (32)	20	2	31
Hérault (34)	181	49	173
Lot (46)	6	2	22
Lozère (48)	13	0	6
Hautes-Pyrénées (65)	13	2	27
Pyrénées-Orientales (66)	38	10	42
Tarn (81)	69	12	30
Tarn-et-Garonne (82)	32	9	13
<b>OCCITANIE</b>	<b>715</b>	<b>172</b>	<b>686</b>