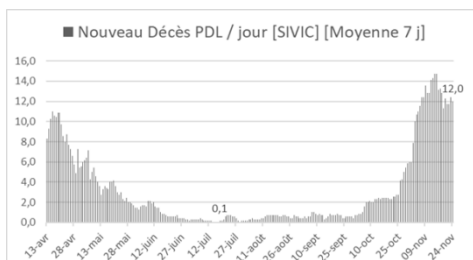
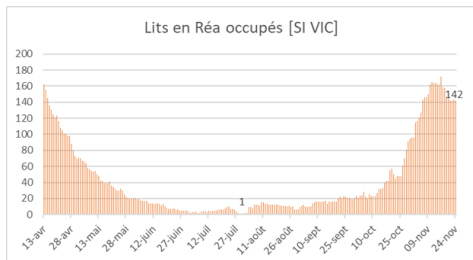
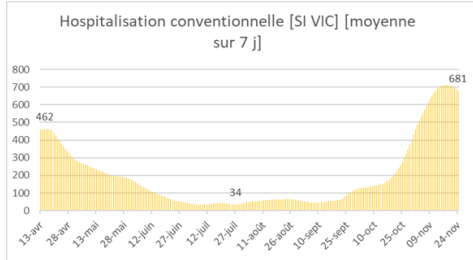
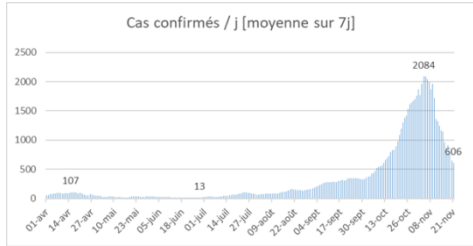


Les chiffres clés de l'épidémie de coronavirus en Pays de la Loire au 24 novembre 2020



75 137 cas confirmés par un test positif (sur un total de 1 221 051 tests réalisés en Pays de la Loire)
236 516 sujets contacts

12 976* passages aux urgences (2 %**) pour suspicion de Covid-19

142 patients en réanimation, dont 26 en provenance d'ARA

9 224 résidents d'EHPAD positifs à la Covid-19
395 résidents décédés en EHPAD

(En cours de consolidation, compte tenu du codage des diagnostics parfois réalisés à postériori - Source : Sursaud/Santé publique France, données disponibles jusque J-1)
* Données cumulées depuis le 24 février 2020
**Taux des passages pour la journée du 22 novembre 2020

COVID-19	Taux d'incidence*	
	Tous âges	65 ans et +
Nantes Métropole	83	102
CARENE St Nazaire	135	151
Angers Loire Métropole	112	118
Agglomération du Choletais	106	96
Laval Agglomération	116	125
Le Mans Métropole	118	132
La Roche-sur-Yon Agglomération	70	121

* Données SI-DEP du 21 novembre 2020

En savoir +
→ geodes.santepubliquefrance.fr

Retrouvez toutes les infos sur le COVID-19 en Pays de la Loire sur www.pays-de-la-loire.ars.sante.fr

et sur nos réseaux sociaux

COVID-19	Cas testés positifs (depuis le 13 mai)**	Taux d'incidence des cas testés positifs sur 7 jours glissants /100 000 hab**		Taux de positivité sur les 7 derniers jours pour 100 tests**	Hospitalisations	Dont réanimations	Retours à Domicile*	Décès*
		Tous âges	65 ans et +					
Loire-Atlantique	28 796	96,0	127,5	9,8	330	44	1 464	329
Maine-et-Loire	18 798	114,6	143,8	11,4	265	54	1 300	278
Mayenne	6 948	152,9	192,3	12,6	132	10	460	91
Sarthe	10 566	128,9	171,1	12,0	206	13	868	147
Vendée	10 029	107,7	105,8	9,2	110	21	524	76
Pays de la Loire	75 137	111,5	138,9	10,6	1043	142	4 616	921
France***	2 144 660	157,97	NC	13,34	31 481	4 454	152 592	49 232

* Données cumulées depuis le 24 février 2020

**Données SI-DEP du 21 novembre 2020 - Exploitation Santé publique France

Actuellement des difficultés ont été identifiées pour remonter les résultats de tests vers Santé Publique France qui ne peut pas produire une extraction avec des données exhaustives et consolidées. Ces difficultés sont en cours de résolution avec les acteurs concernés.

*** Données Santé Publique France et CNAM du 23 novembre 2020

Nos 6 axes stratégiques :

- Anticiper, veiller et disposer du « bon thermomètre » (indicateurs épidémiologiques et d'offre de soins en cinétique) suivi et analysé quotidiennement, pour agir « vite et de façon coordonnée » avec nos partenaires ;
- Dépister/tracer et isoler, pour casser les chaînes de transmission interpersonnelle (à titre préventif et/ou en réaction, si territoire, cluster ou lieu à risque) ;
- Prévenir (respecter et faire respecter les gestes barrières : se tenir à au moins un Mètre, se laver les Mains, porter un Masque chaque fois que nécessaire et aérer les espaces clos régulièrement) et prendre soins, notamment des personnes les plus vulnérables..., âgées, et/ou vivant avec un handicap et/ou précaires, et/ou avec comorbidités ;
- Préconiser des mesures d'ordre public, chaque fois que de besoin et contribuer à la réussite du reconfinement ;
- Gérer les situations d'urgence et être solidaires ;
- Communiquer, sensibiliser et engager des actions du « aller vers ».



➤ En cas de symptômes COVID-19 (fièvre, difficultés respiratoires, perte du goût et de l'odorat...) : contactez en priorité votre médecin traitant ou le médecin le plus proche de votre domicile. En cas de gravité ou d'urgence (ou si vous n'arrivez pas à trouver un médecin) : le Samu Centre 15

➤ Pour des informations d'ordre non médical : le 0800 130 000 Numéro vert national appel gratuit 7j/7 24h/24. Attention, cette plateforme téléphonique n'est pas habilitée à dispenser des conseils médicaux.