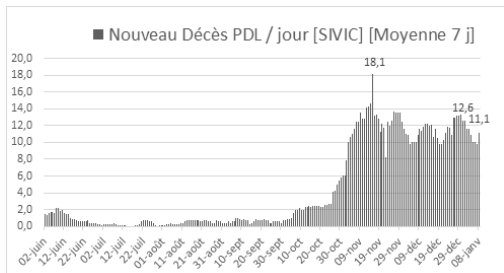
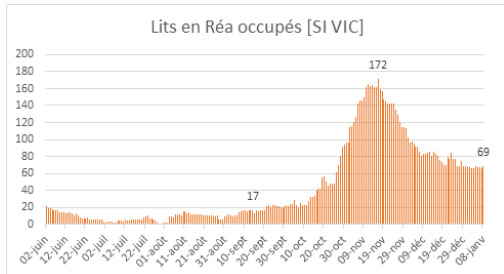
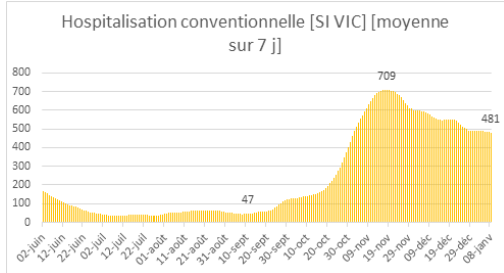
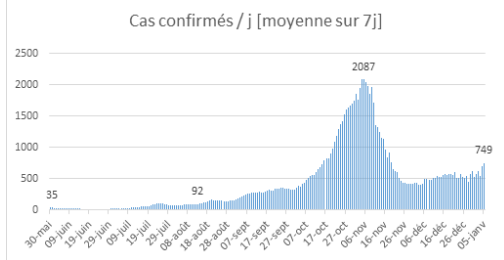


Les chiffres clés de l'épidémie de coronavirus en Pays de la Loire au 8 janvier 2021



99 257 cas confirmés par un test positif  
(sur un total de 1 759 242 intégrant les tests RT-PCR et les tests antigéniques réalisés en Pays de la Loire)

285 097 sujets contacts

14 473\* passages aux urgences (2 %\*\*) pour suspicion de Covid-19

69 patients en réanimation, dont 1 en provenance d'ARA

12 070 résidents d'EHPAD positifs à la Covid-19  
697 résidents décédés en EHPAD

(En cours de consolidation, compte tenu du codage des diagnostics parfois réalisés à postériori - Source : Sursaud/Santé publique France, données disponibles jusque J-1)

\* Données cumulées depuis le 24 février 2020

\*\* Taux des passages pour la journée du 7 janvier 2021

COVID-19	Taux d'incidence*	
	Tous âges	65 ans et +
Nantes Métropole	108	82
CARENE St Nazaire	101	91
Angers Loire Métropole	102	131
Agglomération du Choletais	135	115
Laval Agglomération	80	90
Le Mans Métropole	122	141
La Roche-sur-Yon Agglomération	86	67

\* Données SI-DEP du 8 janvier 2021

En savoir +

→ [geodes.santepubliquefrance.fr](https://geodes.santepubliquefrance.fr)

Retrouvez toutes les infos sur le COVID-19 en Pays de la Loire sur [www.pays-de-la-loire.ars.sante.fr](http://www.pays-de-la-loire.ars.sante.fr)

et sur nos réseaux sociaux

COVID-19	Cas testés positifs (depuis le 13 mai)**	Taux d'incidence des cas testés positifs sur 7 jours glissants /100 000 hab**		Taux de positivité sur les 7 derniers jours pour 100 tests**	Hospitalisations	Dont réanimations	Retours à Domicile*	Décès*
		Tous âges	65 ans et +					
Loire-Atlantique	35 898	98,5	78,6	4,2	201	22	1 905	428
Maine-et-Loire	24 640	114,1	128,2	5,0	187	21	1 759	414
Mayenne	9 391	122,8	163,8	6,1	97	8	688	170
Sarthe	15 524	122,5	159,4	5,2	218	9	1 346	293
Vendée	13 804	110,4	84,8	4,7	85	9	749	130
<b>Pays de la Loire</b>	<b>99 257</b>	<b>109,5</b>	<b>110,7</b>	<b>4,7</b>	<b>788</b>	<b>69</b>	<b>6 447</b>	<b>1 435</b>
<b>France***</b>	<b>2 727 321</b>	<b>153,49</b>	<b>NC</b>	<b>5,74</b>	<b>24 521</b>	<b>2 582</b>	<b>200 079</b>	<b>66 841</b>

\* Données cumulées depuis le 24 février 2020

\*\* Données SI-DEP du 8 janvier 2021

\*\*\* Données Santé Publique France et CNAM du 7 janvier 2021

Nos 7 axes stratégiques :

- Anticiper, veiller et disposer du « bon thermomètre » (indicateurs épidémiologiques et d'offre de soins en cinétique) suivi et analysé quotidiennement, pour agir « vite et de façon coordonnée » avec nos partenaires ;
- Tester/alerter et protéger, pour casser les chaînes de transmission interpersonnelle (à titre préventif et/ou en réaction, si territoire, cluster ou lieu à risque) ;
- Prévenir (respecter et faire respecter les gestes barrières : se tenir à au moins un Mètre, se laver les Mains, porter un Masque chaque fois que nécessaire et Aérer les espaces clos, régulièrement) et prendre soin, notamment des personnes les plus vulnérables..., âgées, et/ou vivant avec un handicap et/ou précaires, et/ou avec comorbidités ;
- Préconiser aux autorités préfectorales des mesures d'ordre public, chaque fois que de besoin et contribuer à leur réussite ;
- Gérer les situations d'urgence et être solidaires ;
- Communiquer, sensibiliser et engager des actions du « aller vers » ;
- Déployer la stratégie vaccinale contre la Covid dans les territoires.



#Tous AntiCovid

➤ En cas de symptômes COVID-19 (fièvre, difficultés respiratoires, perte du goût et de l'odorat...) : contactez en priorité votre médecin traitant ou le médecin le plus proche de votre domicile. En cas de gravité ou d'urgence (ou si vous n'arrivez pas à trouver un médecin) : le Samu Centre 15

➤ Pour des informations d'ordre non médical : le 0800 130 000 Numéro vert national appel gratuit 7j/7 24h/24. Attention, cette plateforme téléphonique n'est pas habilitée à dispenser des conseils médicaux.