



CORONAVIRUS  
23.10.2020

# Infektionen und Todesfälle in Baden- Württemberg



© picture alliance/Sebastian Gollnow/dpa

Teilen

Drucken

PDF speichern

**Am Freitag gab es in Baden-Württemberg weitere 1.747 bestätigte Infektionen mit dem Coronavirus. Damit erhöhte sich die Zahl der Infizierten im Land auf mindestens 66.815, davon sind ungefähr 50.748 Personen wieder genesen. Die Zahl der COVID-19-Todesfälle stieg um neun auf insgesamt 1.966.**

**COVID-19: Zahl der aktuell Infizierten im Land bei 14.101 / Gesamtzahl der Infizierten steigt auf 66.815 / Davon 50.748 Personen genesen**

Am Freitag, 23. Oktober, hat das [Landesgesundheitsamt \(LGA\) Baden-Württemberg](#) insgesamt **weitere 1.747 bestätigte Infektionen** mit dem

Coronavirus gemeldet (Stand: 16.00 Uhr, siehe Tabelle im [Lagebericht COVID-19 \(PDF\)](#)). Damit steigt die Zahl der seit Beginn der Pandemie Infizierten in Baden-Württemberg auf mindestens 66.815 an. Davon sind ungefähr 50.748 (+488) Personen bereits wieder von ihrer Covid-19-Erkrankung genesen. Derzeit sind geschätzt 14.101 (+1.250) Menschen im Land mit dem Coronavirus (SARS-CoV-2) infiziert.

## 1.966 Todesfälle in Baden-Württemberg

Dem Landesgesundheitsamt wurden heute **neun weitere Todesfälle** im Zusammenhang mit dem Coronavirus gemeldet. Damit steigt die Zahl der Todesfälle auf insgesamt 1.966.

## Reproduktionszahl liegt bei 1,14

Die Reproduktionszahl beziehungsweise der 7-Tages-R-Wert wird vom [Robert Koch-Institut](#) für Baden-Württemberg mit R 1,14 angegeben. Sie ist die Anzahl der Personen, die im Durchschnitt von einer infizierten Person angesteckt werden.

## 7-Tage-Inzidenz liegt im Landes-Durchschnitt bei 67,4

Mit dem Beschluss zwischen Bund und Ländern zu Maßnahmen der Eindämmung der COVID-19-Epidemie vom 6. Mai 2020 wurde die 7-Tage-Inzidenz als Messzahl für eine Bewertung des Infektionsgeschehens und entsprechender Kontrollmaßnahmen festgelegt. Sie entspricht der Anzahl der in den letzten sieben Tagen neu gemeldeten Fälle pro 100.000 Einwohner und liegt für Baden-Württemberg aktuell im Durchschnitt bei 67,4. In Landkreisen oder kreisfreien Städten mit mehr als 50 Neuinfektionen pro 100.000 Einwohnern innerhalb der letzten sieben Tage sollen vom jeweils zuständigen Gesundheitsamt, je nach regionaler Lage, in Absprache mit den Landesbehörden entsprechende beschränkende Maßnahmen gegen den schnellen Anstieg der Infektionsrate ergriffen werden.

Das Kabinett hat am 15. September einen [Stufenplan zur Eindämmung der Pandemie beschlossen](#). Abhängig von weiteren Faktoren greifen weitere Maßnahmen ab einer landesweiten 7-Tage-Inzidenz von mehr als 10 beziehungsweise mehr als 35.

Stadt- und Landkreise mit einer **7-Tage-Inzidenz von mehr als 35:**

- [Landkreis Konstanz](#) (38,1)

- ↗ [Schwarzwald-Baar-Kreis](#) (49,9)
- ↗ [Landkreis Tuttlingen](#) (49,7)
- ↗ [Landkreis Waldshut](#) (35,1)
- ↗ [Zollernalbkreis](#) (39,1)

Stadt- und Landkreise mit einer **7-Tage-Inzidenz von mehr als 50:**

- ↗ [Alb-Donau-Kreis](#) (123,8)
- ↗ [Landkreis Böblingen](#) (101,1)
- ↗ [Landkreis Breisgau-Hochschwarzwald](#) (63,7)
- ↗ [Landkreis Calw](#) (69,7)
- ↗ [Landkreis Emmendingen](#) (60,1)
- ↗ [Enzkreis](#) (90,2)
- ↗ [Landkreis Esslingen](#) (104,9)
- ↗ [Landkreis Freudenstadt](#) (61,7)
- ↗ [Landkreis Göppingen](#) (63,5)
- ↗ [Landkreis Heidenheim](#) (90,4)
- ↗ [Landkreis Heilbronn](#) (62,1)
- ↗ [Hohenlohekreis](#) (51,5)
- ↗ [Landkreis Karlsruhe](#) (58,0)
- ↗ [Landkreis Lörrach](#) (53,8)
- ↗ [Landkreis Ludwigsburg](#) (81,6)
- ↗ [Main-Tauber-Kreis](#) (81,6)
- ↗ [Neckar-Odenwald-Kreis](#) (64,7)
- ↗ [Ortenaukreis](#) (59,2)
- ↗ [Ostalbkreis](#) (60,2)
- ↗ [Landkreis Rastatt](#) (51,0)
- ↗ [Rems-Murr-Kreis](#) (50,6)
- ↗ [Landkreis Reutlingen](#) (53,3)
- ↗ [Rhein-Neckar-Kreis](#) (52,7)
- ↗ [Landkreis Rottweil](#) (60,8)
- ↗ [Landkreis Schwäbisch Hall](#) (69,6)
- ↗ [Landkreis Tübingen](#) (70,4)
- ↗ [Stadtkreis Baden-Baden](#) (65,2)
- ↗ [Stadtkreis Freiburg im Breisgau](#) (64,9)
- ↗ [Stadtkreis Heidelberg](#) (73,7)
- ↗ [Stadtkreis Heilbronn](#) (127,2)
- ↗ [Stadtkreis Karlsruhe](#) (55,4)
- ↗ [Stadtkreis Mannheim](#) (114,9)
- ↗ [Stadtkreis Pforzheim](#) (76,2)
- ↗ [Stadtkreis Stuttgart](#) (95,0)
- ↗ [Stadtkreis Ulm](#) (95,4)

↕ [Lagebericht COVID-19 des Landesgesundheitsamts Baden-Württemberg vom 23. Oktober 2020 \(PDF\)](#)

↳ [Sozialministerium: Einschätzung der aktuellen Lage für Baden-Württemberg](#)

↳ [Coronavirus: Übersichtskarte Baden-Württemberg](#)

## Bestätigte Corona-Fälle vom 19. bis 25. Oktober 2020

---

22. Oktober 2020

---

21. Oktober 2020

---

20. Oktober 2020

---

19. Oktober 2020

## Bestätigte Corona-Fälle vom 12. bis 18. Oktober 2020

---

18. Oktober 2020

---

17. Oktober 2020

---

16. Oktober 2020

---

15. Oktober 2020

---

14. Oktober 2020

---

13. Oktober 2020

---

12. Oktober 2020

## Archiv

Eine Übersicht der früheren Corona-Fallzahlen in Baden-Württemberg finden Sie

hier:

\ [Archiv: Corona-Fälle in Baden-Württemberg vom 25. Februar bis 11. Oktober 2020](#)

\ [Weitere Informationen zum Coronavirus in Baden-Württemberg](#)

Mit unserem [Messenger-Service](#) bekommen Sie immer alle Änderungen und wichtige Informationen aktuell als Pushnachricht auf ihr Mobiltelefon.

## Aktuelle Meldungen zum Coronavirus



Simon Sommer

CORONAVIRUS

### Infektionsschutz in Schlössern und Gärten

Mehr



Felix Kästle/dpa

CORONAVIRUS

### Schweiz und Liechtenstein als Risikogebiete eingestuft

Mehr





© peterschreiber.media - stock.adobe.com

CORONA-VERORDNUNGEN

## Aktuelle Änderungen der Corona-Verordnungen

Mehr



Sebastian Gollnow/dpa

CORONAVIRUS

## Rechtssicherheit für Sportvereine und Musik- und Kunstschulen

Mehr



CORONAVIRUS

## Bauer ruft Studierende zur Mithilfe in Gesundheitsämtern auf

Mehr



© picture alliance/Felix Kästle/dpa

CORONAVIRUS

## Lockerung an Schulen bei Maskenpflicht im Freien

Mehr



Laurence Chaperon

CORONA-PANDEMIE

## Minister Strobl beendet freiwillige Quarantäne

Mehr

Ich  
Bin  
#Wellen

CORONAVIRUS

## Start für #Wellenbrecher

Mehr



© picture alliance/Swen Pförtner/dpa

CORONAVIRUS

## Stärkere Förderung zusätzlicher Schulbusse

Mehr




dpa/Sebastian Gollnow

CORONAVIRUS

## Schwerpunkt-Kontrollen zur Einhaltung der Quarantänepflicht

Mehr







© picture alliance/Philipp von Dittfurth/dpa

WIRTSCHAFT

## Gastgewerbe sieht schwierigem Winter entgegen

Mehr



TOURISMUS

## Sommertourismus leidet unter Corona

Mehr



© Laurence Chaperon

CORONA-PANDEMIE

## Minister Strobl vorsorglich in freiwilliger Quarantäne

Mehr





CORONAVIRUS

## Land ruft die dritte Pandemiestufe aus

Mehr



Felix Kästle/dpa

CORONAVIRUS

## Ausnahmen zur Quarantänepflicht für Einreisende

Mehr



© dpa

CORONAVIRUS

## Gegen Einschränkungen im Grenzverkehr

Mehr



© picture alliance/Marijan Murat/dpa

REGIERUNGSINFORMATION

### „Wir müssen das Ruder jetzt herumreißen“

Mehr




© picture alliance/Sebastian Gollnow/dpa

CORONAVIRUS

### Beherbergungsverbot wird aufgehoben

Mehr





© picture alliance/Sebastian Gollnow/dpa

SCHULE

## Anpassung der Corona-Verordnung Schule an das dynamische Infektionsgeschehen

Mehr



© Martin Stollberg / Wirtschaftsministerium Baden-Württemberg

CORONA-HILFEN

## Bundeswirtschaftsminister plant weitere Corona-Hilfen

Mehr




© dpa

HAUSHALT

## Nachtragshaushalt für Corona-Vorsorge und Zukunftsinvestitionen

Mehr





Polizeipräsidium Karlsruhe

CORONAVIRUS

## Maskenkontrollen im öffentlichen Nahverkehr

Mehr



Lichtgut/Leif Piechowski

CORONA-PANDEMIE

## Bundeswehr unterstützt in der Pandemie

Mehr



© dpa

INTERVIEW

„Ich bin verhalten optimistisch“

Mehr

# Immer auf dem neuesten Stand

E-Mail-Adresse

Newsletter abonnieren

© Staatliche Schlösser und Gärten Baden-Württemberg

## Themenübersicht

[Twitter](#)

[Facebook](#)

[Mastodon](#)

[Youtube](#)

[Instagram](#)

[Flickr](#)



[Kontakt](#)

[Benutzungshinweise](#)

[Datenschutz](#)

[Inhaltsübersicht](#)

[Impressum](#)