



CORONAVIRUS  
29.12.2020

# Infektionen und Todesfälle in Baden- Württemberg



© picture alliance/Sebastian Gollnow/dpa

Teilen

Drucken

PDF speichern

**Am Dienstag gab es in Baden-Württemberg weitere 2.812 bestätigte Infektionen mit dem Coronavirus. Damit erhöhte sich die Zahl der Infizierten im Land auf mindestens 234.481, davon sind ungefähr 175.007 Personen wieder genesen. Die Zahl der COVID-19-Todesfälle stieg um 108 auf insgesamt 4.694.**

**COVID-19: Zahl der aktuell Infizierten im Land bei 54.780 / Gesamtzahl der Infizierten steigt auf 234.481 / Davon 175.007 Personen genesen**

Am Dienstag, 29. Dezember 2020, hat das [Landesgesundheitsamt \(LGA\) Baden-Württemberg](#) insgesamt **weitere 2.812 bestätigte Infektionen** mit dem

Coronavirus gemeldet (Stand: 14.00 Uhr, siehe Tabelle im [Tagesbericht COVID-19 \(PDF\)](#)). Damit steigt die Zahl der seit Beginn der Pandemie Infizierten in Baden-Württemberg auf mindestens 230.012 an. Davon sind ungefähr 175.007 (+2.724) Personen bereits wieder von ihrer Covid-19-Erkrankung genesen. Derzeit sind geschätzt 54.780 (-20) Menschen im Land mit dem Coronavirus (SARS-CoV-2) infiziert.

## 4.694 Todesfälle in Baden-Württemberg

Dem Landesgesundheitsamt wurden heute **108 weitere Todesfälle** im Zusammenhang mit dem Coronavirus gemeldet. Damit steigt die Zahl der Todesfälle auf insgesamt 4.586.

## Reproduktionszahl liegt bei 0,68

Die Reproduktionszahl beziehungsweise der 7-Tages-R-Wert wird vom [Robert Koch-Institut](#) für Baden-Württemberg mit R 0,68 angegeben. Sie ist die Anzahl der Personen, die im Durchschnitt von einer infizierten Person angesteckt werden.

## Intensivkapazitäten zu 85,0 Prozent belegt

Nach Daten des [DIVI-Intensivregisters](#) von Krankenhaus-Standorten mit Intensivbetten zur Akutbehandlung sind zum 29. Dezember 2020, 14 Uhr, 643 COVID-19-Fälle in Baden-Württemberg in intensivmedizinischer Behandlung, davon werden 355 (55,21 Prozent) invasiv beatmet. Insgesamt sind derzeit 2.062 Intensivbetten von betriebsfähigen 2.425 Betten (85,0 Prozent) belegt.

## 7-Tage-Inzidenz liegt im Landes-Durchschnitt bei 141,4

Mit dem Beschluss zwischen Bund und Ländern zu Maßnahmen der Eindämmung der COVID-19-Epidemie vom 6. Mai 2020 wurde die 7-Tage-Inzidenz als Messzahl für eine Bewertung des Infektionsgeschehens und entsprechender Kontrollmaßnahmen festgelegt. Sie entspricht der Anzahl der in den letzten sieben Tagen neu gemeldeten Fälle pro 100.000 Einwohner und liegt für Baden-Württemberg aktuell im Durchschnitt bei 141,4.

Stadt- und Landkreise mit einer **7-Tage-Inzidenz zwischen 35 und 50:**

keine

## Stadt- und Landkreise mit einer 7-Tage-Inzidenz zwischen 50 und 100:

- ↗ [SK Baden-Baden](#) (94,2)
- ↗ [LK Böblingen](#) (95,2)
- ↗ [LK Heidenheim](#) (86,6)
- ↗ [SK Karlsruhe](#) (88,8)
- ↗ [LK Sigmaringen](#) (82,5)

## Stadt- und Landkreise mit einer 7-Tage-Inzidenz zwischen 100 und 200:

- ↗ [LK Alb-Donau-Kreis](#) (111,6)
- ↗ [LK Biberach](#) (118,7)
- ↗ [LK Bodenseekreis](#) (152,7)
- ↗ [LK Breisgau-Hochschwarzwald](#) (114,6)
- ↗ [LK Emmendingen](#) (144,8)
- ↗ [LK Enzkreis](#) (174,4)
- ↗ [LK Esslingen](#) (139,6)
- ↗ [SK Freiburg im Breisgau](#) (126,3)
- ↗ [LK Freudenstadt](#) (136,2)
- ↗ [LK Göppingen](#) (133,3)
- ↗ [SK Heidelberg](#) (134,4)
- ↗ [LK Heilbronn](#) (173,3)
- ↗ [LK Hohenlohekreis](#) (166,0)
- ↗ [LK Karlsruhe](#) (129,4)
- ↗ [LK Konstanz](#) (116,0)
- ↗ [LK Lörrach](#) (176,6)
- ↗ [LK Ludwigsburg](#) (116,8)
- ↗ [LK Main-Tauber-Kreis](#) (114,0)
- ↗ [LK Ortenaukreis](#) (157,6)
- ↗ [LK Ostalbkreis](#) (139,5)
- ↗ [LK Rastatt](#) (107,2)
- ↗ [LK Ravensburg](#) (119,1)
- ↗ [LK Rems-Murr-Kreis](#) (148,4)
- ↗ [LK Reutlingen](#) (142,8)
- ↗ [LK Rhein-Neckar-Kreis](#) (164,5)
- ↗ [LK Schwäbisch Hall](#) (120,5)
- ↗ [LK Schwarzwald-Baar-Kreis](#) (132,2)
- ↗ [SK Stuttgart](#) (117,8)
- ↗ [LK Tübingen](#) (152,6)
- ↗ [LK Tuttlingen](#) (185,4)
- ↗ [SK Ulm](#) (103,3)
- ↗ [LK Waldshut](#) (162,0)
- ↗ [LK Zollernalbkreis](#) (163,7)

## Stadt- und Landkreise mit einer **7-Tage-Inzidenz zwischen 200 und 300**:

- ↗ [LK Calw](#) (218,0)
- ↗ [SK Heilbronn](#) (235,4)
- ↗ [SK Mannheim](#) (201,8)
- ↗ [LK Neckar-Odenwald-Kreis](#) (212,3)
- ↗ [SK Pforzheim](#) (244,5)
- ↗ [LK Rottweil](#) (220,2)

## Stadt- und Landkreise mit einer **7-Tage-Inzidenz von mehr als 300**:

keine

↕ [Tagesbericht COVID-19 des Landesgesundheitsamts Baden-Württemberg vom 29. Dezember 2020 \(PDF\)](#)

↳ [Sozialministerium: Einschätzung der aktuellen Lage für Baden-Württemberg](#)

↳ [Coronavirus: Übersichtskarte Baden-Württemberg](#)

## Bestätigte Corona-Fälle vom 28. Dezember 2020 bis 3. Januar 2021

---

29. Dezember 2020

---

28. Dezember 2020

## Bestätigte Corona-Fälle vom 21. bis 27. Dezember 2020

---

26. Dezember 2020

---

25. Dezember 2020

---

24. Dezember 2020

---

23. Dezember 2020

---

22. Dezember 2020

---

21. Dezember 2020

---

## Bestätigte Corona-Fälle vom 14. bis 20. Dezember 2020

---

20. Dezember 2020

---

19. Dezember 2020

---

18. Dezember 2020

---

17. Dezember 2020

---

16. Dezember 2020

---

15. Dezember 2020

---

14. Dezember 2020

---

## Bestätigte Corona-Fälle vom 7. bis 13. Dezember 2020

---

13. Dezember 2020

---

12. Dezember 2020

---

11. Dezember 2020

---

10. Dezember 2020

---

9. Dezember 2020

---

8. Dezember 2020

---

7. Dezember 2020

---

# Archiv

Eine Übersicht der früheren Corona-Fallzahlen in Baden-Württemberg finden Sie hier:

\ [Archiv: Corona-Fälle in Baden-Württemberg vom 25. Februar bis 6. Dezember 2020](#)

\ [Weitere Informationen zum Coronavirus in Baden-Württemberg](#)

Mit unserem [Messenger-Service](#) bekommen Sie immer alle Änderungen und wichtige Informationen aktuell als Pushnachricht auf ihr Mobiltelefon.

## Aktuelle Meldungen zum Coronavirus



© Sebastian Gollnow / dpa

### SCHÜLERVERKEHR

## Weiterhin Förderung für Verstärkerfahrten im Schulbusverkehr

Mehr



© picture alliance/dpa | Sebastian Gollnow

POLIZEI

## Polizeiliche Corona-Bilanz der Weihnachtsfeiertage

Mehr



picture alliance/dpa/Marijan Murat

CORONAVIRUS

## Landesweiter Start der Corona-Impfungen

Mehr

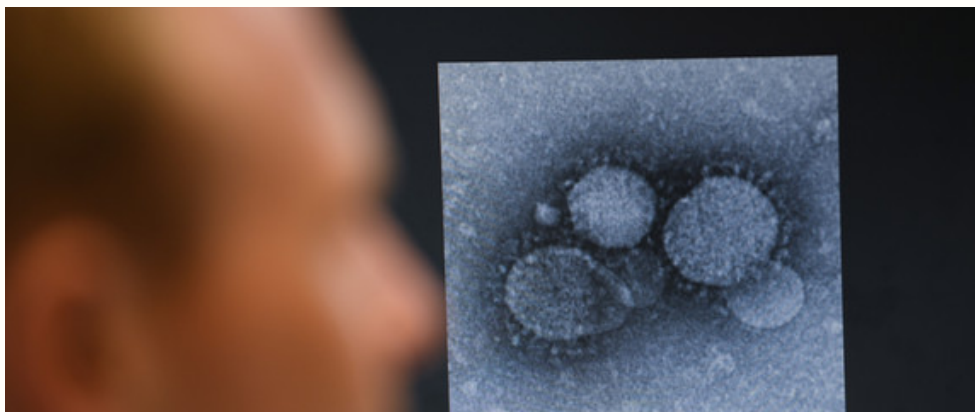


Stefan Puchner/dpa

CORONAVIRUS

## Impfstart in Baden-Württemberg

Mehr



© Arne Dedert/dpa

CORONAVIRUS

## Erster Nachweis der Variante B.1.1.7 in Baden-Württemberg

Mehr



© picture alliance/Uli Deck/dpa

POLIZEI

## Polizei kontrolliert Corona-Verordnung Einreise-Quarantäne

Mehr



Sammlung Staatliche Kunsthalle Karlsruhe

MINISTERPRÄSIDENT

## „Gemeinsam sind wir stärker“

Mehr







© picture alliance/Philipp von Dittfurth/dpa

CORONAVIRUS

## Reisen während den Ausgangsbeschränkungen

Mehr



Uli Deck/dpa

CORONAVIRUS

## Einschränkung der 24-Stunden-Regelung in Grenzregionen

Mehr



© dpa

NAHVERKEHR

## Treuebonus im Nahverkehr

Mehr



© picture alliance/Sebastian Gollnow/dpa

SCHULE

## Schulbetrieb nach den Weihnachtsferien

Mehr



© dpa

ARBEITSMARKT

## Brückenprogramm für junge Ingenieure

Mehr



© dpa

KUNST UND KULTUR

## Land fördert Musikschulakademie Schloss Kapfenburg

Mehr



© dpa

CORONA-HILFEN

## Beteiligungsfonds startet

Mehr




Marijan Murat/dpa

CORONAVIRUS

## Lage in den Universitätskliniken im Land angespannt

Mehr





picture-alliance/Uwe Anspach/dpa

CORONA-HILFEN

## Weitere Corona-Hilfen für Kunst und Kultur

Mehr



Hauke-Christian Dittrich/dpa

CORONAVIRUS

## Landesweite Schnelltest-Aktion für ein sicheres Weihnachten

Mehr



Staatsministerium Baden-Württemberg

BÜRGERBETEILIGUNG

## Bürgerforum Corona erfolgreich gestartet

Mehr





© picture alliance/Tom Weller/dpa

NAHVERKEHR

## Bahnen fahren im Lockdown

Mehr



© picture alliance/Bayerischer Rundfunk/dpa

CORONA-FORSCHUNG

## Landesregierung beschließt „Healthy Air Initiative“

Mehr




© picture alliance/Marijan Murat/dpa

CORONAVIRUS

## Landesregierung weitet Corona-Hilfen aus

Mehr



© peterschreiber.media - stock.adobe.com

### CORONA-VERORDNUNGEN

## Aktuelle Änderungen der Corona-Verordnungen

Mehr



### KUNST UND KULTUR

## Land unterstützt Campus Galli

Mehr



© dpa

JUSTIZ

Justiz reduziert Dienstbetrieb

Mehr

# Immer auf dem neuesten Stand

E-Mail-Adresse

Newsletter abonnieren

© dpa

## Themenübersicht

Twitter

Facebook

Mastodon

Youtube

Instagram

Flickr

Messenger



Kontakt

Benutzungshinweise

Datenschutz

Inhaltsübersicht

Impressum