



CORONAVIRUS  
04.01.2021

# Infektionen und Todesfälle in Baden- Württemberg



© picture alliance/Sebastian Gollnow/dpa

Teilen

Drucken

PDF speichern

**Am Montag gab es in Baden-Württemberg weitere 1.508 bestätigte Infektionen mit dem Coronavirus. Damit erhöhte sich die Zahl der Infizierten im Land auf mindestens 246.423, davon sind ungefähr 193.555 Personen wieder genesen. Die Zahl der COVID-19-Todesfälle stieg um 105 auf insgesamt 5.051.**

**COVID-19: Zahl der aktuell Infizierten im Land bei 47.817 / Gesamtzahl der Infizierten steigt auf 246.423 / Davon 193.555 Personen genesen**

Am Montag, 4. Januar 2021, hat das [Landesgesundheitsamt \(LGA\) Baden-Württemberg](#) insgesamt **weitere 1.508 bestätigte Infektionen** mit dem

Coronavirus gemeldet (Stand: 14.00 Uhr, siehe Tabelle im [Tagesbericht COVID-19 \(PDF\)](#)). Damit steigt die Zahl der seit Beginn der Pandemie Infizierten in Baden-Württemberg auf mindestens 246.423 an. Davon sind ungefähr 193.555 (+2.188) Personen bereits wieder von ihrer Covid-19-Erkrankung genesen. Derzeit sind geschätzt 47.817 (-785) Menschen im Land mit dem Coronavirus (SARS-CoV-2) infiziert.

## 5.051 Todesfälle in Baden-Württemberg

Dem Landesgesundheitsamt wurden heute **105 weitere Todesfälle** im Zusammenhang mit dem Coronavirus gemeldet. Damit steigt die Zahl der Todesfälle auf insgesamt 5.051.

## Reproduktionszahl liegt bei 0,89

Die Reproduktionszahl beziehungsweise der 7-Tages-R-Wert wird vom [Robert Koch-Institut](#) für Baden-Württemberg mit R 0,89 angegeben. Sie ist die Anzahl der Personen, die im Durchschnitt von einer infizierten Person angesteckt werden.

## Intensivkapazitäten zu 85,3 Prozent belegt

Nach Daten des [DIVI-Intensivregisters](#) von Krankenhaus-Standorten mit Intensivbetten zur Akutbehandlung sind zum 4. Januar 2021, 16 Uhr, 635 COVID-19-Fälle in Baden-Württemberg in intensivmedizinischer Behandlung, davon werden 371 (58,4 Prozent) invasiv beatmet. Insgesamt sind derzeit 2.070 Intensivbetten von betreibbaren 2.427 Betten (85,3 Prozent) belegt.

## 7-Tage-Inzidenz liegt im Landes-Durchschnitt bei 124,6

Mit dem Beschluss zwischen Bund und Ländern zu Maßnahmen der Eindämmung der COVID-19-Epidemie vom 6. Mai 2020 wurde die 7-Tage-Inzidenz als Messzahl für eine Bewertung des Infektionsgeschehens und entsprechender Kontrollmaßnahmen festgelegt. Sie entspricht der Anzahl der in den letzten sieben Tagen neu gemeldeten Fälle pro 100.000 Einwohner und liegt für Baden-Württemberg aktuell im Durchschnitt bei 124,6.

Stadt- und Landkreise mit einer **7-Tage-Inzidenz zwischen 35 und 50:**

keine

## Stadt- und Landkreise mit einer 7-Tage-Inzidenz zwischen 50 und 100:

- ↗ [LK Breisgau-Hochschwarzwald](#) (82,3)
- ↗ [SK Freiburg im Breisgau](#) (92,1)
- ↗ [LK Heidenheim](#) (67,8)
- ↗ [SK Karlsruhe](#) (79,2)
- ↗ [LK Sigmaringen](#) (81,0)
- ↗ [SK Stuttgart](#) (89,2)
- ↗ [SK Ulm](#) (96,2)

## Stadt- und Landkreise mit einer 7-Tage-Inzidenz zwischen 100 und 200:

- ↗ [LK Alb-Donau-Kreis](#) (100,5)
- ↗ [SK Baden-Baden](#) (134,1)
- ↗ [LK Biberach](#) (105,8)
- ↗ [LK Böblingen](#) (100,8)
- ↗ [LK Bodenseekreis](#) (119,6)
- ↗ [LK Calw](#) (187,8)
- ↗ [LK Emmendingen](#) (102,8)
- ↗ [LK Esslingen](#) (109,2)
- ↗ [LK Freudenstadt](#) (118,4)
- ↗ [LK Göppingen](#) (114,7)
- ↗ [SK Heidelberg](#) (101,6)
- ↗ [LK Heilbronn](#) (126,0)
- ↗ [SK Heilbronn](#) (188,8)
- ↗ [LK Hohenlohekreis](#) (141,1)
- ↗ [LK Karlsruhe](#) (132,3)
- ↗ [LK Konstanz](#) (113,2)
- ↗ [LK Lörrach](#) (166,1)
- ↗ [LK Ludwigsburg](#) (104,0)
- ↗ [LK Main-Tauber-Kreis](#) (145,8)
- ↗ [SK Mannheim](#) (143,6)
- ↗ [LK Neckar-Odenwald-Kreis](#) (164,3)
- ↗ [LK Ortenaukreis](#) (126,2)
- ↗ [LK Ostalbkreis](#) (143,6)
- ↗ [LK Rastatt](#) (117,1)
- ↗ [LK Ravensburg](#) (124,0)
- ↗ [LK Rems-Murr-Kreis](#) (111,9)
- ↗ [LK Reutlingen](#) (115,0)
- ↗ [LK Rhein-Neckar-Kreis](#) (155,9)
- ↗ [LK Rottweil](#) (155,1)
- ↗ [LK Schwäbisch Hall](#) (138,7)
- ↗ [LK Schwarzwald-Baar-Kreis](#) (151,5)

- ↗ [LK Tübingen](#) (121,1)
- ↗ [LK Waldshut](#) (124,0)
- ↗ [LK Zollernalbkreis](#) (163,2)

Stadt- und Landkreise mit einer **7-Tage-Inzidenz zwischen 200 und 300:**

- ↗ [LK Enzkreis](#) (210,0)
- ↗ [SK Pforzheim](#) (244,5)
- ↗ [LK Tuttlingen](#) (204,6)

Stadt- und Landkreise mit einer **7-Tage-Inzidenz von mehr als 300:**

keine

## COVID-19-Impfung in Baden-Württemberg

COVID-19-Impfungen in Baden-Württemberg gesamt (bis 3. Januar 2021):  
27.179 (+3.109 gegenüber Vortag)

## Weitere Informationen

↗ [Tagesbericht COVID-19 des Landesgesundheitsamts Baden-Württemberg vom 4. Januar 2021 \(PDF\)](#)

↗ [Sozialministerium: Einschätzung der aktuellen Lage für Baden-Württemberg](#)

↘ [Coronavirus: Übersichtskarte Baden-Württemberg](#)

## Bestätigte Corona-Fälle vom 28. Dezember 2020 bis 3. Januar 2021

---

3. Januar 2021

---

2. Januar 2021

---

1. Januar 2021

---

31. Dezember 2020

---

30. Dezember 2020

---

29. Dezember 2020

---

28. Dezember 2020

---

## Bestätigte Corona-Fälle vom 21. bis 27. Dezember 2020

---

27. Dezember 2020

---

26. Dezember 2020

---

25. Dezember 2020

---

24. Dezember 2020

---

23. Dezember 2020

---

22. Dezember 2020

---

21. Dezember 2020

---

## Bestätigte Corona-Fälle vom 14. bis 20. Dezember 2020

---

20. Dezember 2020

---

19. Dezember 2020

---

18. Dezember 2020

---

17. Dezember 2020

---

16. Dezember 2020

---

15. Dezember 2020

---

14. Dezember 2020

---

## Bestätigte Corona-Fälle vom 7. bis 13. Dezember 2020

---

13. Dezember 2020

---

12. Dezember 2020

---

11. Dezember 2020

---

10. Dezember 2020

---

9. Dezember 2020

---

8. Dezember 2020

---

7. Dezember 2020

---

## Archiv

Eine Übersicht der früheren Corona-Fallzahlen in Baden-Württemberg finden Sie hier:

[\ Archiv: Corona-Fälle in Baden-Württemberg vom 25. Februar bis 6. Dezember 2020](#)

[\ Weitere Informationen zum Coronavirus in Baden-Württemberg](#)

Mit unserem [Messenger-Service](#) bekommen Sie immer alle Änderungen und wichtige Informationen aktuell als Pushnachricht auf ihr Mobiltelefon.

## Aktuelle Meldungen zum Coronavirus

---



The screenshot shows the official website of the Baden-Württemberg state government. At the top, it says 'Landesportal' and 'Alle Ministerien'. The main header identifies the 'Ministerium für Inneres, Digitalisierung und Migration Baden-Württemberg'. Below the header, there are navigation menus for 'Ministerium', 'Sicherheit', 'Land & Kommunen', and 'Digitalisierung'. A search bar is visible with the text 'Suchbegriff eingeben'. The central focus is the 'COREY' chatbot interface, which displays a greeting: 'Hallo, ich bin COREY.' followed by a description of its function: 'Ich beantworte Fragen rund um das Thema Coronavirus in Baden-Württemberg – zu Infektionszahlen, der Rechtsverordnung und vielem mehr.' and an invitation to interact: 'Mit jeder Frage lerne ich dazu und meine Antworten werden immer besser. Sie helfen mir beim Lernen besonders, indem Sie meine Antworten bewerten.'



Innenministerium Baden-Württemberg

CORONA-PANDEMIE

## 1,7 Millionen Fragen an Chatbot COREY

Mehr




Steffen Schmid

BEVÖLKERUNGSSCHUTZ

## Aufwendungsersatz für ehrenamtliche Helfer im Bevölkerungsschutz

Mehr



© picture alliance/dpa | Sebastian Gollnow

POLIZEI

## Bilanz der Silvesternacht

Mehr







Staatsministerium Baden-Württemberg

NEUJAHRSANSPRACHE

„Ein wunderbares Signal und Vorzeichen für das neue Jahr“

Mehr



© Ministerium für Soziales und Integration Baden-Württemberg

CORONAVIRUS

Bundesweite Testpflicht für Einreisende aus Risikogebieten

Mehr



Sebastian Gollnow/dpa



CORONAVIRUS

## Die vom Land verteilten Masken entsprechen EU-Vorgaben

Mehr



© picture alliance/Frank Rumpenhorst/dpa

CORONA-HILFEN

## Weitere Corona-Hilfen für Bustouristik-Branche

Mehr



© picture alliance/dpa | Sebastian Gollnow

POLIZEI

## Aufruf zu Vernunft, Disziplin und Verzicht an Silvester

Mehr





© Sebastian Gollnow / dpa

SCHÜLERVERKEHR

## Weiterhin Förderung für Verstärkerfahrten im Schulbusverkehr

Mehr



© picture alliance/dpa | Sebastian Gollnow

POLIZEI

## Polizeiliche Corona-Bilanz der Weihnachtsfeiertage

Mehr




© BW Stiftung

CORONAVIRUS

## CoVLAB hilft Justizvollzugsanstalten beim Schutz vor Covid-19

Mehr







picture alliance/dpa/Marijan Murat

CORONAVIRUS

## Landesweiter Start der Corona-Impfungen

Mehr

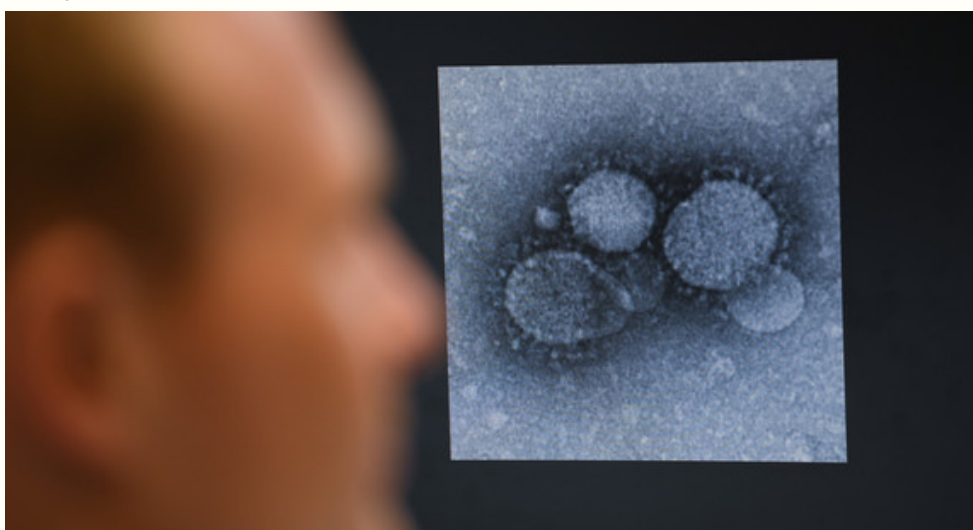


Stefan Puchner/dpa

CORONAVIRUS

## Impfstart in Baden-Württemberg

Mehr



© Arne Dedert/dpa

CORONAVIRUS

## Erster Nachweis der Variante B.1.1.7 in Baden-Württemberg

Mehr



© picture alliance/Uli Deck/dpa

POLIZEI

## Polizei kontrolliert Corona-Verordnung Einreise-Quarantäne

Mehr



Sammlung Staatliche Kunsthalle Karlsruhe

MINISTERPRÄSIDENT

## „Gemeinsam sind wir stärker“

Mehr







© picture alliance/Philipp von Ditfurth/dpa

CORONAVIRUS

## Reisen während den Ausgangsbeschränkungen

Mehr



Uli Deck/dpa

CORONAVIRUS

## Einschränkung der 24-Stunden-Regelung in Grenzregionen

Mehr




© dpa

NAHVERKEHR

## Treuebonus im Nahverkehr

Mehr






© picture alliance/Sebastian Gollnow/dpa

SCHULE

## Schulbetrieb nach den Weihnachtsferien

Mehr



© dpa

ARBEITSMARKT

## Brückenprogramm für junge Ingenieure

Mehr



© dpa

KUNST UND KULTUR

## Land fördert Musikschulakademie Schloss Kapfenburg

Mehr







© dpa

CORONA-HILFEN

## Beteiligungsfonds startet

Mehr



Marijan Murat/dpa

CORONAVIRUS

## Lage in den Universitätskliniken im Land angespannt

Mehr

# Immer auf dem neuesten Stand

E-Mail-Adresse

Newsletter abonnieren

## Themenübersicht

[Twitter](#)

[Facebook](#)

[Mastodon](#)

[Youtube](#)

[Instagram](#)

[Flickr](#)

[Messenger](#)



[Kontakt](#)

[Benutzungshinweise](#)

[Datenschutz](#)

[Inhaltsübersicht](#)

[Impressum](#)