

## Tägliche Übersicht der bestätigten SARS-CoV-2-Fälle in Hessen

Es wurden, Stand 27. März 2020, 14:00 Uhr, in Hessen insgesamt 2.392 SARS-CoV-2-Fälle bestätigt.

Information:

Um eine größtmögliche Transparenz und eine einheitliche Datenquelle zu gewährleisten, werden ab sofort in dem Tagesbericht diejenigen Fallzahlen des HLPUG und RKI veröffentlicht, die bis Fristende über den gesetzlich festgelegten Meldeweg erfolgt sind. Dies gilt sowohl für die Zahl der Virusinfektionen, als auch für die Todesfälle.



Kreis/Stadt	bestätigte Fälle	kumulative Inzidenz	Todesfälle
LK Bergstraße	111	41,1	
LK Darmstadt-Dieburg	128	43,0	1
LK Fulda	123	55,2	
LK Gießen	98	36,4	
LK Groß-Gerau	137	49,8	
LK Hersfeld-Rotenburg	28	23,2	
LK Hochtaunuskreis	111	46,9	
LK Kassel	73	31,5	
LK Lahn-Dill-Kreis	116	45,7	
LK Limburg-Weilburg	136	79,0	
LK Main-Kinzig-Kreis	104	24,8	1
LK Main-Taunus-Kreis	93	39,1	1
LK Marburg-Biedenkopf	91	36,9	
LK Odenwaldkreis	46	47,4	
LK Offenbach	140	39,4	2
LK Rheingau-Taunus-Kreis	70	37,4	
LK Schwalm-Eder-Kreis	110	61,1	
LK Vogelsbergkreis	41	38,8	
LK Waldeck-Frankenberg	47	30,0	

LK Werra-Meißner-Kreis	14	13,9	
LK Wetteraukreis	75	24,4	
SK Darmstadt	48	30,2	
SK Frankfurt am Main	237	31,3	
SK Kassel	65	32,3	
SK Offenbach	18	13,9	1
SK Wiesbaden	132	47,4	1
Gesamt	2392	38,1	7

Downloads:


 [Bulletin Coronavirus 27. März 2020 \(PDF / 583 KB\)](#) 

Links:


- [» Ausführliche Informationen auf der Website des HMSI](#)
- [» Übersicht des RKI zu den Risikogebieten](#) 
- [» Informationen der Bundeszentrale für gesundheitliche Aufklärung \(BZgA\)](#) 



 HESSEN-SUCHE

[Service Hessen](#) 

- KONTAKT
- DATENSCHUTZ
- IMPRESSUM
- BILDNACHWEISE
- INHALTSÜBERSICHT
- [hessen.de](#) 
- [Zu den Ministerien](#) 
- Infomaterial
- [English](#) 
- Leichte Sprache