

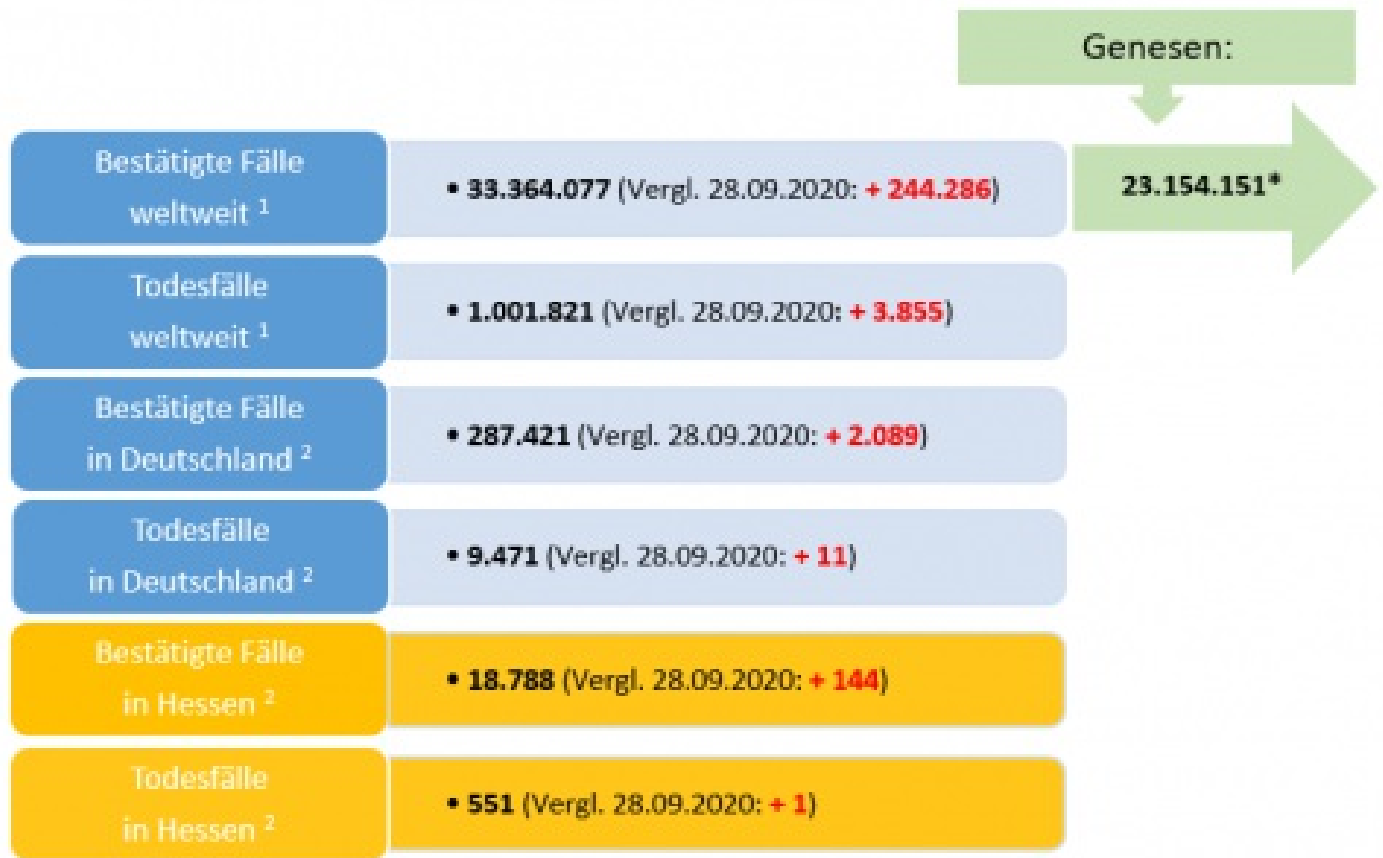


Tägliche Übersicht der bestätigten SARS-CoV-2-Fälle

Bulletin

Stand 29.09.2020

1. COVID-19-Fallzahlen:



*Schätzwert

¹ Johns Hopkins University (abgerufen 10:30 Uhr) [1]

² Robert Koch-Institut (Meldedaten, SurvNet-Stand 00:00 Uhr) [2]

Pandemie (seit 11.03.2020)

2. Fallzahlen COVID-19 in Hessen (SurvNet-Stand 29.09.2020, 00:00 Uhr)

Tabelle 1. Übersicht bestätigte COVID-19-Fälle in Hessen inklusive 7-Tage-Inzidenz

Durch die tägliche und damit sehr zeitnahe Veröffentlichung der aktuellen Fallzahlen ist nicht auszuschließen, dass Zahlen im Zuge der Qualitätskontrolle nachträglich wieder nach unten korrigiert werden müssen.

Kreis/Stadt	kumuliert			letzte 7 Tage	
	bestätigte Fälle	Todes-fälle	Inzi-denz	bestätigte Fälle	Inzi-denz
LK Bergstraße	630	3	233	41	15,2


LK Darmstadt-Dieburg	718	21	241	31	10,4
LK Fulda	608	17	273	26	11,7
LK Gießen	467	6	173	13	4,8
LK Groß-Gerau	1.111	17	402	96	34,8
LK Hersfeld-Rotenburg	378	23	313	8	6,6
LK Hochtaunuskreis	508	6	214	28	11,8
LK Kassel	560	32	237	9	3,8
LK Lahn-Dill-Kreis	525	20	207	27	10,7
LK Limburg-Weilburg	473	7	275	22	12,8
LK Main-Kinzig-Kreis	1.384	53	329	75	17,8
LK Main-Taunus-Kreis	731	17	306	20	8,4
LK Marburg-Biedenkopf	427	4	173	52	21,1
LK Odenwaldkreis	491	63	508	7	7,2
LK Offenbach	1.270	46	357	86	24,2
LK Rheingau-Taunus-Kreis	495	8	264	23	12,3
LK Schwalm-Eder-Kreis	679	39	378	17	9,5
LK Vogelsbergkreis	186	6	176	6	5,7
LK Waldeck-Frankenberg	255	5	163	6	3,8
LK Werra-Meißner-Kreis	256	16	255	4	4,0
LK Wetteraukreis	611	13	198	38	12,3
SK Darmstadt	436	18	273	38	23,8
SK Frankfurt am Main	3.381	71	442	226	29,6
SK Kassel	582	9	288	19	9,4
SK Offenbach	570	9	436	41	31,4
SK Wiesbaden	1.056	22	379	53	19,0
gesamt	18.788	551	299	1.012	16,1

Die Inzidenz beschreibt die in einem bestimmten Zeitraum neu aufgetretene Anzahl an Krankheitsfällen in einer definierten Population. Sie wird meist pro 100.000 Einwohner angegeben.

Die kumulierte Inzidenz umfasst alle bisher gemeldeten bestätigten Fälle in Hessen pro 100.000 Einwohner und die 7-Tage-Inzidenz beschreibt alle bestätigten Fälle der vorangegangenen sieben Tage in Hessen pro 100.000 Einwohner. Für die Berechnung der Inzidenzen werden die Bevölkerungszahlen des Hessischen Statistischen Landesamtes in Wiesbaden (Stand: 31.03.2020) zugrunde gelegt. Bei den Inzidenzberechnungen kann es zu Abweichungen kommen, da das RKI geringfügig abweichende Bevölkerungszahlen zugrunde legt.

Abbildung 1. Darstellung der Inzidenz bestätigter COVID-19-Fälle in den letzten sieben Tagen mit Darstellung der Eskalationsstufen des HMSI

Das „Hessische Präventions- und Eskalationskonzept zur Eindämmung der weiteren Ausbreitung von SARS-CoV-2“ [4] wurde am 08.07.2020 veröffentlicht. Es sieht gemessen an der Inzidenz der letzten sieben Tage in einem Landkreis oder einer kreisfreien Stadt (letzte Spalte von Tab. 1 dieses Berichts) fünf Stufen mit Maßnahmen vor:



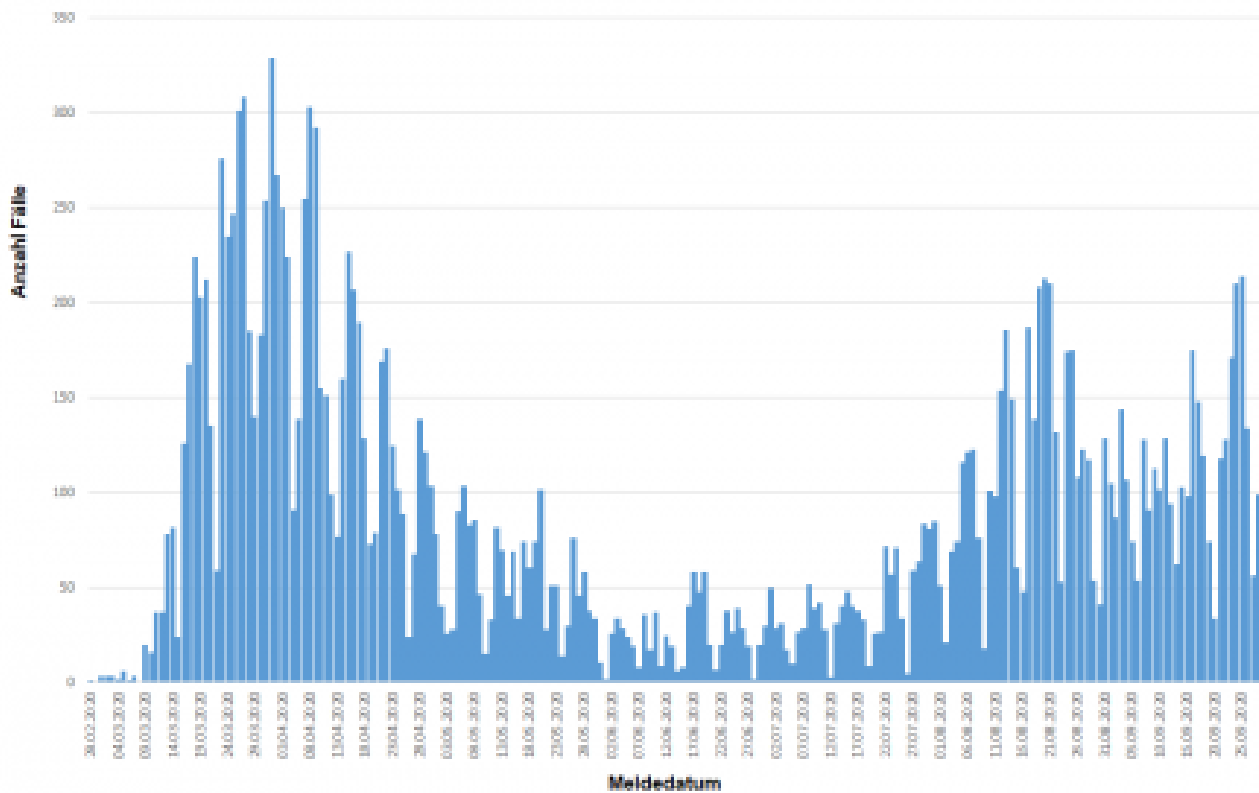


Einwohner*innen innerhalb der vergangenen 7 Tage in einer Region	Maßnahmen
< 20	Routinebetrieb, allgemein planende und vorbereitende Maßnahmen
ab 20	Erhöhte Aufmerksamkeit, erweitertes Meldewesen, bedarfsgerecht angepasste Maßnahmen
ab 35	Erweiterte Maßnahmen, Einbindung Planungstab COVID-19 des HWSI
ab 50	Konsequentes Beschränkungskonzept, enge Zusammenarbeit mit dem Planungstab COVID-19 des HWSI sowie dem koordinierenden Krankenhauses des Versorgungsgebietes, ggf. Mobilitätsbeschränkungen
ab 75	Steuerung der medizinischen Lage durch den Planungstab COVID-19 des HWSI

© HLPUG

Abbildung 2. Darstellung der bestätigten COVID-19-Fälle in Hessen nach Meldedatum

Das Meldedatum entspricht dem Tag, an dem der Fall dem Gesundheitsamt bekannt wurde und im elektronischen Meldesystem erfasst wurde:



© HLPUG

Links zu den Websites von HMSI, RKI und BzgA

Informationen auf der Website des HMSI:

» hessenlink.de/2019nCoV

Übersicht des RKI zu aktuellen Risikogebieten:

» https://www.rki.de/DE/Content/InfAZ/N/Neuartiges_Coronavirus/Risikogebiete_neu.html

Informationen der Bundeszentrale für gesundheitliche Aufklärung (BZgA):

» <https://www.infektionsschutz.de/coronavirus-sars-cov-2.html>

Downloads:

 [Bulletin Coronavirus 29. September 2020 \(PDF / 608 KB\)](#)

Links:

» [Bulletin-Archiv](#)

» [Ausführliche Informationen auf der Website des HMSI](#)

» [Informationen der Bundeszentrale für gesundheitliche Aufklärung \(BZgA\)](#)



Suchbegriff eingeben



SERVICE

KONTAKT

DATENSCHUTZ

IMPRESSUM

BILDNACHWEISE

INHALTSÜBERSICHT