

Datenschutz

Suchbegriff



Coronavirus Informationen für Schleswig-Holstein

Start



Allgemein



FAQ



Bildung & Kultur



Wirtschaft



Barrierefreiheit



Presse



Zahlen

Kontakt



Für Schleswig-Holstein gemeldete Corona-Fälle

Corona-Zahlen Halbjahresbericht

 [Corona Halbjahresbericht 01/2020 zum Herunterladen](#)

Basis für die hier veröffentlichten Abbildungen und Tabellen sind die Zahlen, die die Kreise und kreisfreien Städte auf dem offiziellen Meldeweg der Landesmeldestelle mitteilen. Da die Datenerfassung und Übermittlung Zeit benötigt, können Abweichungen von den vor Ort kommunizierten Fällen entstehen. Im Einzelfall kann es auch zu einer Reduzierung der gemeldeten Fälle kommen, zum Beispiel wenn sich eine Meldung nicht bestätigt hat oder der Wohnort der Person außerhalb des Kreises liegt.

[> Alle Daten der Landesmeldestelle](#)

Die Anzahl inzwischen genesener Personen ist nicht meldepflichtig und daher nicht statistisch bei der Landesmeldestelle erfasst. Das Robert-Koch-Institut ([RKI](#)) nimmt jedoch auf Basis verschiedener Faktoren wie Krankheitsbeginn und Krankheitsdauer Schätzungen zur Anzahl genesener Personen vor. Diese Angabe wird aus dem

Internet-Auftritt des RKI übernommen.

> <https://corona.rki.de>.

AKTUELLE LAGE

Stichtag: **28.11.2020**

Aktuell im
Krankenhaus

Aktuell in
Intensivtherapie

Aktuell mit
Beatmung

Neu gemeldete
Fälle in SH

Genesen
insgesamt **~10**

Quelle: Kompetenzzentrum meldepflichtiger Erkrankungen in Schleswig-Holstein, Datenstand 28.11.2020 20:17:56 – 'Fallzahlen in Deutschland', Robert Koch-Institut – Ministerium für Soziales, Gesundheit, Jugend, Familie und Senioren des Landes Schleswig-Holstein – Statistisches Bundesamt (Destatis), Genesis-Online

> **Alle Daten der Landesmeldestelle**

Datenstand: 28.11.2020 20:18:04.

7-TAGE-INZIDENZEN

12-WOCHEN-INZIDENZEN

Keine

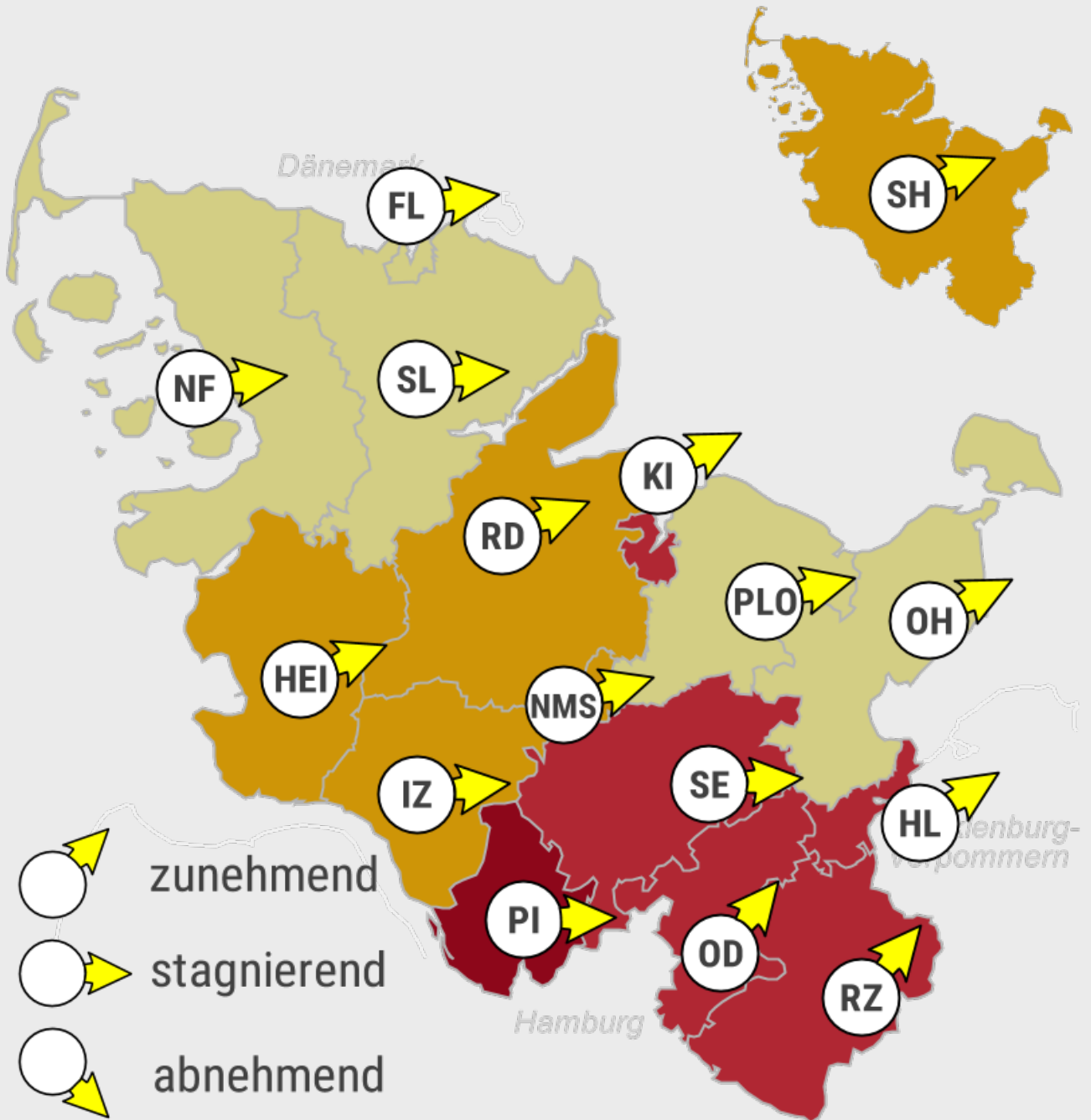
> 0

> 5

> 25

> 50

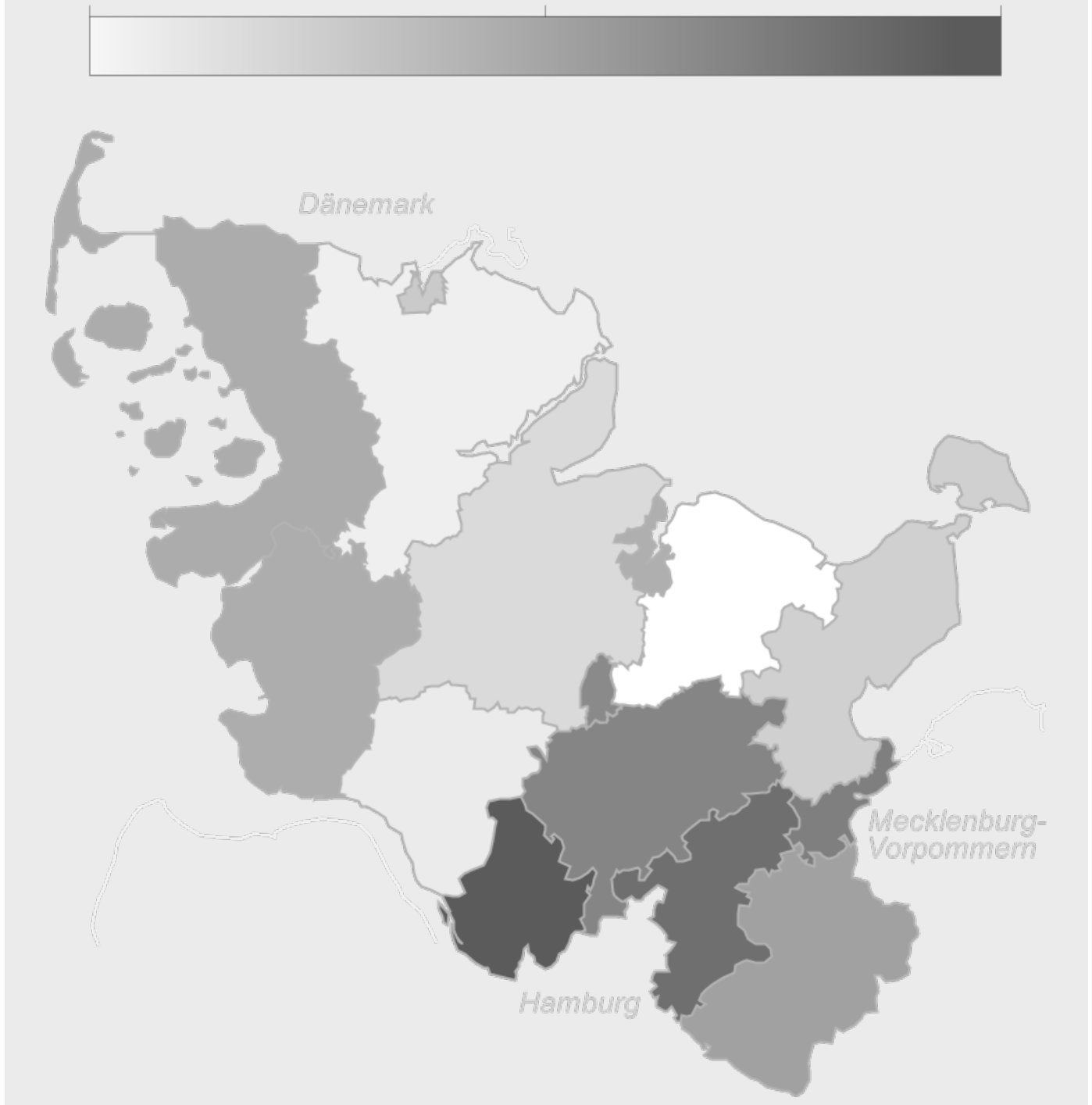
> 100



132,1

335,9

539,7



Datenstand: 28.11.2020 20:18:04.

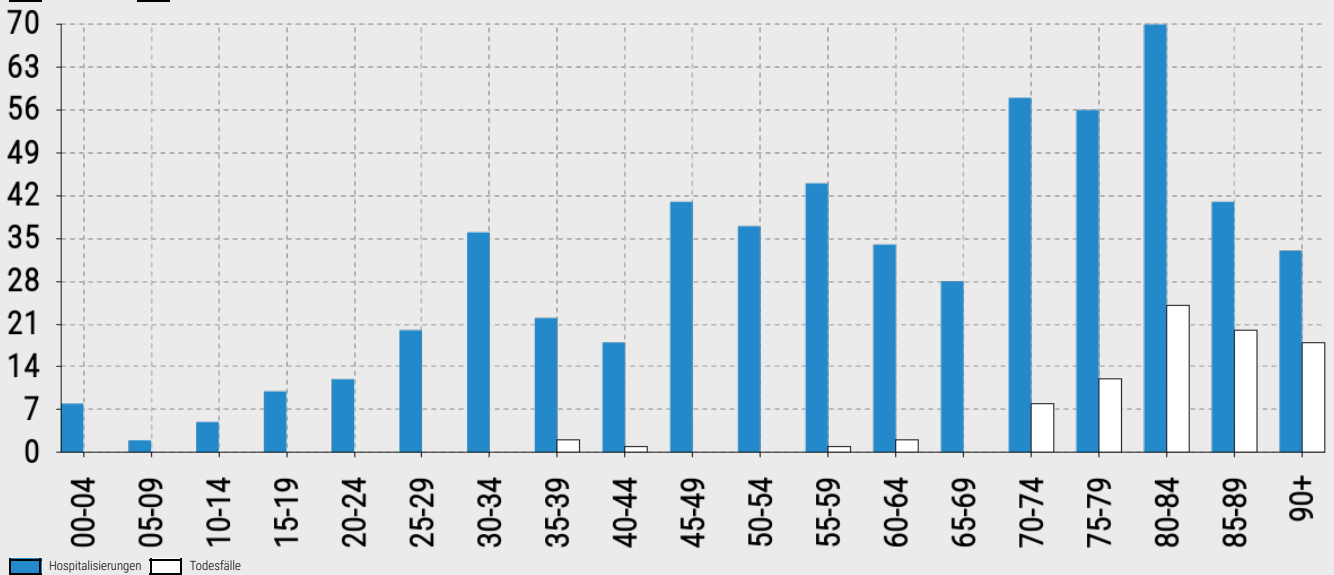
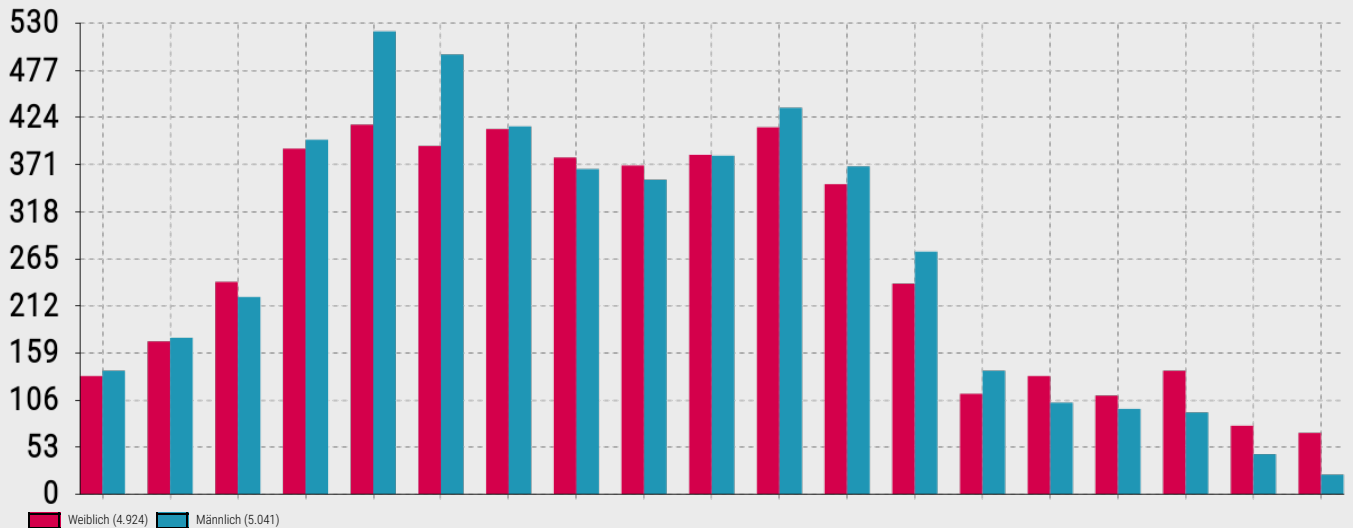
| MELEDEDATEN 7 TAGE | | MELEDEDATEN KUMULATIV | | | | | | |
|----------------------------|-------------|-----------------------|------------|------------|------------|------------|------------|------------|
| Kreis | 7-d | 28.11. | 27.11. | 26.11. | 25.11. | 24.11. | 23.11. | 22.11. |
| Pinneberg (PI) | 100,9 | 34 | 38 | 46 | 72 | 41 | 44 | 44 |
| Kiel (KI) | 72,1 | 20 | 18 | 39 | 32 | 38 | 22 | 9 |
| Segeberg (SE) | 66,4 | 30 | 21 | 26 | 35 | 32 | 14 | 26 |
| Stormarn (OD) | 55,7 | 16 | 32 | 27 | 26 | 28 | 5 | 2 |
| Herzogtum Lauenburg (RZ) | 55,0 | 12 | 23 | 28 | 19 | 16 | 11 | – |
| Lübeck (HL) | 50,3 | – | 23 | 26 | 23 | 11 | 11 | 15 |
| Neumünster (NMS) | 48,6 | 2 | 8 | 4 | 6 | 8 | 11 | – |
| Dithmarschen (HEI) | 36,8 | 3 | 10 | 6 | 16 | 4 | 3 | 7 |
| Rendsburg-Eckernförde (RD) | 27,7 | 19 | 18 | 9 | 11 | 6 | 9 | 4 |
| Steinburg (IZ) | 25,2 | 4 | 6 | 5 | 3 | 7 | 5 | 3 |
| Ostholstein (OH) | 22,4 | – | 13 | 8 | 8 | 12 | 3 | 1 |
| Plön (PLO) | 19,4 | 3 | 6 | 2 | 5 | 5 | 4 | – |
| Flensburg (FL) | 18,9 | – | 4 | 1 | 4 | 4 | 2 | 2 |
| Nordfriesland (NF) | 16,9 | 7 | 3 | 4 | 5 | 6 | 3 | – |
| Schleswig-Flensburg (SL) | 10,9 | 3 | 2 | 4 | 6 | 3 | 3 | 1 |
| Schleswig-Holstein | 47,1 | 153 | 225 | 235 | 271 | 221 | 150 | 114 |

Hinweis: Die Tabelle und Zeitreihen zeigen die Anzahl der Fälle bezogen auf den Tag der Meldung (Meldedatum) an das Gesundheitsamt. Zwischen der Meldung und der Übermittlung kann es zu Verzögerungen kommen. In diesen Fällen kann die kumulative Zunahme (Neu gemeldete Fälle / Δ zum Vortag) von den Werten der Tabelle (Aktuelle 7 Tage) abweichen, da die nachgemeldeten Fälle für den tatsächlichen Meldetag ausgewiesen werden.

| Kreis | Inzidenz | Fälle | Δ | Hosp. | Δ | Verst. | Δ |
|----------------------------|-----------------|---------------|-------------|--------------|------------|---------------|-----------|
| Kreis | Inzidenz | Fälle | +Δ | Hosp. | Δ | Verst. | Δ |
| Kiel (KI) | 504,9 | 1.246 | +20 | 145 | +4 | 16 | - |
| Segeberg (SE) | 585,6 | 1.623 | +30 | 116 | +1 | 33 | - |
| Stormarn (OD) | 714,3 | 1.744 | +15 | 95 | - | 54 | - |
| Herzogtum Lauenburg (RZ) | 525,7 | 1.041 | +12 | 74 | - | 24 | - |
| Lübeck (HL) | 555,6 | 1.203 | +23 | 52 | +1 | 6 | - |
| Neumünster (NMS) | 564,9 | 453 | +2 | 32 | +1 | 6 | - |
| Dithmarschen (HEI) | 452,0 | 602 | +3 | 69 | - | 14 | - |
| Rendsburg-Eckernförde (RD) | 344,0 | 943 | +20 | 96 | - | 17 | - |
| Steinburg (IZ) | 334,3 | 438 | +4 | 40 | - | 3 | - |
| Ostholstein (OH) | 296,7 | 595 | +2 | 40 | - | 3 | - |
| Plön (PLO) | 251,8 | 324 | +3 | 57 | - | 8 | - |
| Flensburg (FL) | 351,6 | 317 | - | 16 | - | 3 | - |
| Nordfriesland (NF) | 403,7 | 670 | +9 | 51 | +1 | 4 | - |
| Schleswig-Flensburg (SL) | 258,5 | 520 | +3 | 38 | - | 7 | - |
| Schleswig-Holstein | 488,5 | 14.184 | +219 | 1.155 | +14 | 249 | +1 |

Datenstand: 28.11.2020 20:18:05.

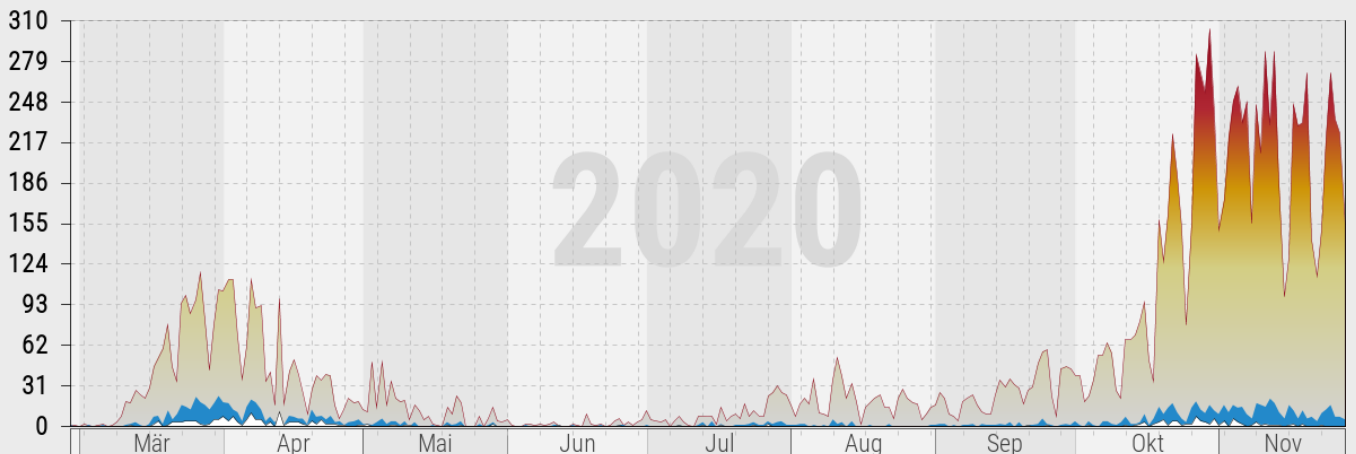
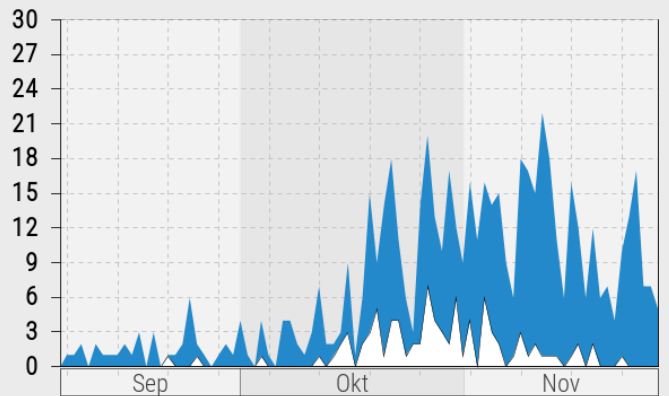
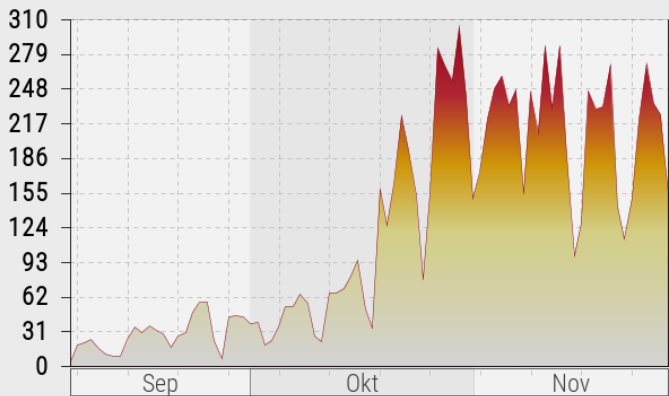
ALTERSVERTeilUNG 12 W TABELLE



| Altersgruppe | weiblich | männlich | Hospitalisierungen | Verstorben |
|--------------|----------|----------|--------------------|------------|
| 00-04 | 133 | 139 | 8 | 0 |
| 05-09 | 172 | 176 | 2 | 0 |
| 10-14 | 239 | 222 | 5 | 0 |
| 15-19 | 389 | 399 | 10 | 0 |
| 20-24 | 416 | 521 | 12 | 0 |
| 25-29 | 392 | 495 | 20 | 0 |
| 30-34 | 411 | 414 | 36 | 0 |
| 35-39 | 379 | 366 | 22 | 2 |
| 40-44 | 370 | 354 | 18 | 1 |
| 45-49 | 382 | 381 | 41 | 0 |
| 50-54 | 413 | 435 | 37 | 0 |
| 55-59 | 349 | 369 | 44 | 1 |
| 60-64 | 237 | 273 | 34 | 2 |
| 65-69 | 113 | 139 | 28 | 0 |
| 70-74 | 133 | 103 | 58 | 8 |
| 75-79 | 111 | 96 | 56 | 12 |
| 80-84 | 139 | 92 | 70 | 24 |
| 85-89 | 77 | 45 | 41 | 20 |
| 90+ | 69 | 22 | 33 | 18 |

ZEITVERLAUF

TABELLE



Meldungen Hospitalisierungen Todesfälle

| Datum | Gemeldete Fälle | Hospitalisierungen | Verstorben |
|------------|-----------------|--------------------|------------|
| 28.02.2020 | 1 | 1 | 0 |
| 29.02.2020 | 1 | 0 | 0 |
| 01.03.2020 | 0 | 0 | 0 |
| 02.03.2020 | 2 | 0 | 0 |
| 03.03.2020 | 1 | 1 | 0 |
| 04.03.2020 | 0 | 0 | 0 |
| 05.03.2020 | 1 | 0 | 0 |
| 06.03.2020 | 2 | 1 | 0 |
| 07.03.2020 | 0 | 0 | 0 |
| 08.03.2020 | 1 | 0 | 0 |
| 09.03.2020 | 3 | 0 | 0 |
| 10.03.2020 | 7 | 0 | 0 |
| 11.03.2020 | 19 | 1 | 0 |
| 12.03.2020 | 18 | 2 | 1 |
| 13.03.2020 | 27 | 3 | 0 |
| 14.03.2020 | 24 | 1 | 0 |
| 15.03.2020 | 21 | 0 | 0 |
| 16.03.2020 | 29 | 2 | 0 |
| 17.03.2020 | 46 | 7 | 2 |
| 18.03.2020 | 53 | 8 | 4 |
| 19.03.2020 | 60 | 2 | 0 |
| 20.03.2020 | 78 | 12 | 1 |
| 21.03.2020 | 45 | 5 | 3 |
| 22.03.2020 | 34 | 9 | 3 |
| 23.03.2020 | 94 | 16 | 3 |
| 24.03.2020 | 100 | 15 | 4 |
| 25.03.2020 | 86 | 13 | 4 |
| 26.03.2020 | 96 | 23 | 4 |
| 27.03.2020 | 117 | 19 | 2 |
| 28.03.2020 | 82 | 16 | 1 |
| 29.03.2020 | 43 | 13 | 2 |
| 30.03.2020 | 78 | 18 | 5 |
| 31.03.2020 | 104 | 24 | 5 |
| 01.04.2020 | 103 | 19 | 7 |
| 02.04.2020 | 112 | 18 | 4 |
| 03.04.2020 | 112 | 13 | 7 |
| 04.04.2020 | 69 | 11 | 3 |
| 05.04.2020 | 36 | 4 | 1 |
| 06.04.2020 | 61 | 15 | 5 |
| 07.04.2020 | 112 | 21 | 11 |
| 08.04.2020 | 90 | 19 | 5 |
| 09.04.2020 | 92 | 13 | 5 |
| 10.04.2020 | 34 | 4 | 1 |
| 11.04.2020 | 41 | 7 | 3 |
| 12.04.2020 | 16 | 3 | 0 |
| 13.04.2020 | 98 | 5 | 12 |
| 14.04.2020 | 17 | 1 | 1 |
| 15.04.2020 | 42 | 8 | 3 |
| 16.04.2020 | 51 | 7 | 3 |
| 17.04.2020 | 40 | 6 | 3 |
| 18.04.2020 | 25 | 6 | 2 |

| Datum | Gemeldete Fälle | Hospitalisierungen | Verstorben |
|------------|-----------------|--------------------|------------|
| 19.04.2020 | 9 | 2 | 1 |
| 20.04.2020 | 28 | 13 | 4 |
| 21.04.2020 | 38 | 7 | 2 |
| 22.04.2020 | 35 | 8 | 5 |
| 23.04.2020 | 40 | 5 | 2 |
| 24.04.2020 | 39 | 8 | 2 |
| 25.04.2020 | 16 | 3 | 2 |
| 26.04.2020 | 6 | 4 | 1 |
| 27.04.2020 | 13 | 1 | 1 |
| 28.04.2020 | 21 | 3 | 0 |
| 29.04.2020 | 18 | 4 | 0 |
| 30.04.2020 | 19 | 5 | 1 |
| 01.05.2020 | 13 | 2 | 1 |
| 02.05.2020 | 11 | 2 | 2 |
| 03.05.2020 | 49 | 1 | 0 |
| 04.05.2020 | 14 | 3 | 0 |
| 05.05.2020 | 49 | 6 | 0 |
| 06.05.2020 | 16 | 2 | 0 |
| 07.05.2020 | 34 | 4 | 1 |
| 08.05.2020 | 22 | 4 | 1 |
| 09.05.2020 | 19 | 1 | 0 |
| 10.05.2020 | 20 | 4 | 1 |
| 11.05.2020 | 5 | 0 | 1 |
| 12.05.2020 | 16 | 3 | 0 |
| 13.05.2020 | 12 | 0 | 0 |
| 14.05.2020 | 5 | 0 | 0 |
| 15.05.2020 | 7 | 0 | 0 |
| 16.05.2020 | 2 | 1 | 0 |
| 17.05.2020 | 1 | 0 | 0 |
| 18.05.2020 | 0 | 0 | 0 |
| 19.05.2020 | 14 | 3 | 1 |
| 20.05.2020 | 9 | 1 | 0 |
| 21.05.2020 | 23 | 2 | 0 |
| 22.05.2020 | 18 | 4 | 1 |
| 23.05.2020 | 0 | 0 | 0 |
| 24.05.2020 | 0 | 0 | 0 |
| 25.05.2020 | 0 | 0 | 0 |
| 26.05.2020 | 7 | 2 | 0 |
| 27.05.2020 | 0 | 0 | 0 |
| 28.05.2020 | 6 | 1 | 0 |
| 29.05.2020 | 14 | 3 | 2 |
| 30.05.2020 | 4 | 0 | 0 |
| 31.05.2020 | 3 | 0 | 0 |
| 01.06.2020 | 5 | 0 | 0 |
| 02.06.2020 | 1 | 0 | 0 |
| 03.06.2020 | 0 | 0 | 0 |
| 04.06.2020 | 0 | 0 | 0 |
| 05.06.2020 | 2 | 1 | 0 |
| 06.06.2020 | 2 | 0 | 0 |
| 07.06.2020 | 1 | 0 | 0 |
| 08.06.2020 | 2 | 0 | 0 |
| 09.06.2020 | 1 | 0 | 0 |
| 10.06.2020 | 2 | 0 | 0 |
| 11.06.2020 | 3 | 1 | 0 |
| 12.06.2020 | 1 | 1 | 1 |
| 13.06.2020 | 0 | 0 | 0 |
| 14.06.2020 | 0 | 0 | 0 |
| 15.06.2020 | 2 | 1 | 0 |
| 16.06.2020 | 1 | 0 | 0 |
| 17.06.2020 | 0 | 0 | 0 |
| 18.06.2020 | 9 | 0 | 0 |
| 19.06.2020 | 2 | 0 | 0 |
| 20.06.2020 | 1 | 0 | 0 |
| 21.06.2020 | 2 | 1 | 0 |
| 22.06.2020 | 0 | 0 | 0 |
| 23.06.2020 | 1 | 0 | 0 |
| 24.06.2020 | 4 | 0 | 0 |
| 25.06.2020 | 6 | 1 | 1 |
| 26.06.2020 | 1 | 1 | 0 |
| 27.06.2020 | 3 | 0 | 0 |
| 28.06.2020 | 1 | 0 | 0 |
| 29.06.2020 | 3 | 0 | 0 |
| 30.06.2020 | 5 | 0 | 0 |
| 01.07.2020 | 12 | 1 | 0 |
| 02.07.2020 | 5 | 0 | 0 |
| 03.07.2020 | 4 | 0 | 0 |
| 04.07.2020 | 3 | 0 | 0 |
| 05.07.2020 | 5 | 0 | 0 |
| 06.07.2020 | 0 | 0 | 0 |
| 07.07.2020 | 4 | 0 | 0 |
| 08.07.2020 | 7 | 1 | 1 |
| 09.07.2020 | 3 | 0 | 0 |
| 10.07.2020 | 1 | 0 | 0 |
| 11.07.2020 | 0 | 0 | 0 |
| 12.07.2020 | 8 | 1 | 0 |
| 13.07.2020 | 8 | 3 | 1 |
| 14.07.2020 | 7 | 0 | 0 |
| 15.07.2020 | 8 | 4 | 0 |
| 16.07.2020 | 2 | 0 | 0 |
| 17.07.2020 | 14 | 2 | 1 |
| 18.07.2020 | 4 | 0 | 0 |
| 19.07.2020 | 7 | 0 | 0 |
| 20.07.2020 | 9 | 1 | 0 |
| 21.07.2020 | 6 | 1 | 0 |
| 22.07.2020 | 17 | 1 | 0 |
| 23.07.2020 | 8 | 2 | 0 |
| 24.07.2020 | 12 | 3 | 1 |
| 25.07.2020 | 7 | 1 | 0 |
| 26.07.2020 | 7 | 1 | 0 |
| 27.07.2020 | 23 | 4 | 2 |
| 28.07.2020 | 26 | 2 | 0 |
| 29.07.2020 | 31 | 3 | 0 |
| 30.07.2020 | 26 | 4 | 0 |
| 31.07.2020 | 24 | 1 | 0 |
| 01.08.2020 | 16 | 1 | 0 |
| 02.08.2020 | 7 | 1 | 0 |
| 03.08.2020 | 17 | 2 | 0 |

| Datum | Gemeldete Fälle | Hospitalisierungen | Verstorben |
|------------|-----------------|--------------------|------------|
| 04.08.2020 | 22 | 2 | 0 |
| 05.08.2020 | 17 | 0 | 0 |
| 06.08.2020 | 36 | 1 | 0 |
| 07.08.2020 | 10 | 0 | 0 |
| 08.08.2020 | 9 | 1 | 0 |
| 09.08.2020 | 8 | 0 | 0 |
| 10.08.2020 | 35 | 5 | 0 |
| 11.08.2020 | 52 | 2 | 0 |
| 12.08.2020 | 38 | 3 | 1 |
| 13.08.2020 | 22 | 0 | 0 |
| 14.08.2020 | 33 | 4 | 0 |
| 15.08.2020 | 19 | 0 | 0 |
| 16.08.2020 | 2 | 0 | 0 |
| 17.08.2020 | 15 | 0 | 0 |
| 18.08.2020 | 18 | 1 | 0 |
| 19.08.2020 | 22 | 0 | 0 |
| 20.08.2020 | 24 | 0 | 0 |
| 21.08.2020 | 14 | 0 | 0 |
| 22.08.2020 | 14 | 2 | 0 |
| 23.08.2020 | 6 | 0 | 0 |
| 24.08.2020 | 22 | 0 | 0 |
| 25.08.2020 | 28 | 0 | 0 |
| 26.08.2020 | 22 | 0 | 0 |
| 27.08.2020 | 18 | 0 | 0 |
| 28.08.2020 | 17 | 0 | 0 |
| 29.08.2020 | 5 | 0 | 0 |
| 30.08.2020 | 9 | 0 | 0 |
| 31.08.2020 | 15 | 1 | 0 |
| 01.09.2020 | 16 | 1 | 0 |
| 02.09.2020 | 26 | 2 | 0 |
| 03.09.2020 | 21 | 2 | 0 |
| 04.09.2020 | 9 | 0 | 0 |
| 05.09.2020 | 8 | 1 | 0 |
| 06.09.2020 | 4 | 0 | 0 |
| 07.09.2020 | 19 | 1 | 0 |
| 08.09.2020 | 21 | 1 | 0 |
| 09.09.2020 | 24 | 2 | 0 |
| 10.09.2020 | 16 | 0 | 0 |
| 11.09.2020 | 11 | 2 | 0 |
| 12.09.2020 | 9 | 1 | 0 |
| 13.09.2020 | 9 | 1 | 0 |
| 14.09.2020 | 24 | 1 | 0 |
| 15.09.2020 | 35 | 2 | 0 |
| 16.09.2020 | 30 | 1 | 0 |
| 17.09.2020 | 36 | 3 | 0 |
| 18.09.2020 | 32 | 0 | 0 |
| 19.09.2020 | 29 | 3 | 0 |
| 20.09.2020 | 17 | 0 | 0 |
| 21.09.2020 | 27 | 1 | 1 |
| 22.09.2020 | 30 | 1 | 0 |
| 23.09.2020 | 48 | 2 | 0 |
| 24.09.2020 | 57 | 6 | 0 |
| 25.09.2020 | 58 | 2 | 1 |
| 26.09.2020 | 23 | 1 | 0 |
| 27.09.2020 | 7 | 0 | 0 |
| 28.09.2020 | 44 | 1 | 0 |
| 29.09.2020 | 46 | 2 | 0 |
| 30.09.2020 | 44 | 1 | 0 |
| 01.10.2020 | 38 | 4 | 0 |
| 02.10.2020 | 39 | 1 | 0 |
| 03.10.2020 | 19 | 0 | 0 |
| 04.10.2020 | 23 | 4 | 1 |
| 05.10.2020 | 35 | 1 | 0 |
| 06.10.2020 | 54 | 0 | 0 |
| 07.10.2020 | 54 | 4 | 0 |
| 08.10.2020 | 64 | 4 | 0 |
| 09.10.2020 | 56 | 2 | 0 |
| 10.10.2020 | 27 | 1 | 0 |
| 11.10.2020 | 22 | 3 | 0 |
| 12.10.2020 | 66 | 7 | 1 |
| 13.10.2020 | 66 | 2 | 0 |
| 14.10.2020 | 70 | 2 | 1 |
| 15.10.2020 | 80 | 3 | 2 |
| 16.10.2020 | 95 | 9 | 3 |
| 17.10.2020 | 51 | 1 | 0 |
| 18.10.2020 | 34 | 6 | 2 |
| 19.10.2020 | 158 | 15 | 3 |
| 20.10.2020 | 126 | 9 | 5 |
| 21.10.2020 | 162 | 14 | 1 |
| 22.10.2020 | 224 | 18 | 4 |
| 23.10.2020 | 193 | 11 | 4 |
| 24.10.2020 | 153 | 6 | 1 |
| 25.10.2020 | 78 | 3 | 2 |
| 26.10.2020 | 155 | 14 | 2 |
| 27.10.2020 | 285 | 20 | 7 |
| 28.10.2020 | 270 | 13 | 4 |
| 29.10.2020 | 256 | 10 | 3 |
| 30.10.2020 | 304 | 17 | 2 |
| 31.10.2020 | 241 | 12 | 6 |
| 01.11.2020 | 150 | 9 | 1 |
| 02.11.2020 | 173 | 16 | 4 |
| 03.11.2020 | 221 | 11 | 0 |
| 04.11.2020 | 249 | 16 | 6 |
| 05.11.2020 | 260 | 14 | 3 |
| 06.11.2020 | 233 | 15 | 2 |
| 07.11.2020 | 248 | 9 | 0 |
| 08.11.2020 | 155 | 6 | 1 |
| 09.11.2020 | 246 | 18 | 3 |
| 10.11.2020 | 209 | 17 | 1 |
| 11.11.2020 | 287 | 15 | 2 |
| 12.11.2020 | 231 | 22 | 1 |
| 13.11.2020 | 287 | 18 | 1 |
| 14.11.2020 | 189 | 11 | 1 |
| 15.11.2020 | 99 | 6 | 0 |
| 16.11.2020 | 128 | 16 | 1 |
| 17.11.2020 | 247 | 12 | 2 |
| 18.11.2020 | 230 | 6 | 0 |

| Datum | Gemeldete Fälle | Hospitalisierungen | Verstorben |
|------------|-----------------|--------------------|------------|
| 19.11.2020 | 232 | 12 | 2 |
| 20.11.2020 | 270 | 6 | 0 |
| 21.11.2020 | 143 | 7 | 0 |
| 22.11.2020 | 114 | 4 | 0 |
| 23.11.2020 | 150 | 10 | 1 |
| 24.11.2020 | 221 | 13 | 0 |
| 25.11.2020 | 271 | 17 | 0 |
| 26.11.2020 | 235 | 7 | 0 |
| 27.11.2020 | 225 | 7 | 0 |
| 28.11.2020 | 153 | 5 | 0 |

Datenstand: 28.11.2020 20:18:05.

Daten zum Herunterladen

- › [CSV-Datei der Kreisdaten](#)
- › [CSV-Datei der Daten zu den Altersgruppen](#)
- › [CSV-Datei der Daten zum Zeitverlauf seit Januar 2020](#)

Fragen und Antworten zur Statistik

alle öffnen ▾

Wie funktioniert die Erfassung der Fallzahlen?

Nach dem Infektionsschutzgesetz (IfSG) des Bundes besteht eine Meldepflicht jeweils für bestimmte Erkrankungen und Infektionserreger. Das IfSG unterscheidet eine Arztmeldepflicht und eine Labormeldepflicht. Ärztinnen und Ärzte melden einen Krankheitsverdacht und veranlassen den Test zum Virusnachweis bei Patientinnen oder Patienten auf der Basis definierter Kriterien. Fällt der Test positiv aus, melden die untersuchenden Labore dies namentlich an die zuständigen Gesundheitsämter der Kreise und kreisfreien Städte. Die Gesundheitsämter veranlassen bei einem positiven Test Maßnahmen wie beispielsweise die Kontaktpersonen-Ermittlung oder die Anordnung einer häuslichen Absonderung. Die Gesamtanzahl positiver und negativer Testergebnisse wird im Rahmen einer nichtnamentlichen Meldepflicht direkt durch das RKI erfasst, um das Ausmaß der diagnostischen Aktivität beurteilen zu können.

Die Gesundheitsämter melden die Positivfälle über die zentrale Melde-Software SurvNet des Robert Koch-Instituts (RKI) an die Landesmeldestelle. Diese ist in Schleswig-Holstein am Institut für Infektionsmedizin der Christian-Älbrechts-Universität zu Kiel mit Sitz am Universitätsklinikum Schleswig-Holstein angesiedelt. Die dort aus allen Kreisen und kreisfreien Städten zusammenlaufenden Zahlen werden durch die Landesmeldestelle ausgewertet. Außerdem meldet die Landesmeldestelle die Zahlen über die zentrale Melde-Software an das RKI, das die Zahlen aus allen Bundesländern zusammenfasst.

Wie entsteht Melde- und Übermittlungsverzug?

Für die Gesamtzahl pro Bundesland/Landkreis werden die den Gesundheitsämtern gemeldeten Fälle verwendet, die durch die Landesmeldestelle dem RKI bis zum jeweiligen Tag um 20 bis 0 Uhr übermittelt wurden.

Für die Darstellung der neu übermittelten Fälle pro Tag wird das Meldedatum verwendet – das Datum, an dem das lokale Gesundheitsamt Kenntnis über den Fall erlangt und ihn elektronisch erfasst hat.

Zwischen der Meldung durch die Ärzte und Labore an das Gesundheitsamt und der Übermittlung der Fälle an die zuständigen Landesbehörden und das RKI können gerade bei sehr hoher Arbeitsbelastung einige Tage vergehen (Melde- und Übermittlungsverzug), zumal die Priorität bei den schnellen Maßnahmen im Infektionsschutz liegt.

Nachmeldungen

Jeden Tag werden dem RKI neue Fälle übermittelt, die am gleichen Tag oder bereits an früheren Tagen an das Gesundheitsamt gemeldet worden sind. Diese Fälle werden dann als Nachmeldungen bei dem jeweiligen Datum ergänzt.

Durch diese Nachmeldungen verändern sich die Tages-Fallzahlen auch nachträglich und können daher **nicht** direkt für einen rechnerischen Vergleich zum Vortag herangezogen werden.

Warum werden die Zahlen nicht täglich gemeldet?

Von den Gesundheitsämtern, der Landesmeldestelle und dem Land werden Daten täglich gemeldet. Aufgrund von Nachmeldungen kann es an manchen Tagen zu einem allerdings geringfügig deutlicheren oder auch schwächeren Anstieg kommen, als es der aktuellen Lage entspricht.

Die Gesundheitsämter der Kreise und kreisfreien Städte sind verpflichtet, die Zahlen kurzfristig zu melden. In der derzeitigen Situation wird dieser Verpflichtung durch personelle Verstärkung Rechnung getragen.

In der jetzigen Pandemie hat der Gesundheitsschutz und der Einsatz zur Rettung von Leben auf allen Ebenen im Zweifel Vorrang vor der Eingabe statistischer Zahlen, dennoch sind diese wichtig und alle Beteiligten arbeiten daran, dass dies so rasch wie möglich geschieht. Dabei handelt es sich um gebotene Priorisierungen in den Arbeitsabläufen des öffentlichen Infektionsschutzes.

Was bedeutet der Begriff "Inzidenz" in der grafischen Aufbereitung des Corona-Infektionsgeschehens?

Der Begriff "Inzidenz" beschreibt die Zahl der Neuinfektionen pro 100.000 Einwohner.

Warum werden die Genesenen oder Verstorbenen immer noch bei der Zahl der Infizierten mitgezählt?

Die Darstellung erfolgt kumulativ, das heißt die Summen seit Beginn der Epidemie und im angegebenen Zeitraum. Erst im zeitlichen Abstand ist es möglich, die Dauer der Erkrankung besser zu beurteilen, aber eben nicht im aktuellen Statusbericht.

Die Anzahl inzwischen genesener Personen ist nicht meldepflichtig und daher nicht statistisch bei der Landesmeldestelle erfasst. Deutschlandweit gibt Schätzungen des RKI, wie viele Personen inzwischen wieder genesen sind.



[Seite empfehlen](#)



[Kontakt](#) [Impressum](#) [Datenschutz](#) [Barrierefreiheit](#) [Sitemap](#)

© 2020 Landesportal Schleswig-Holstein