

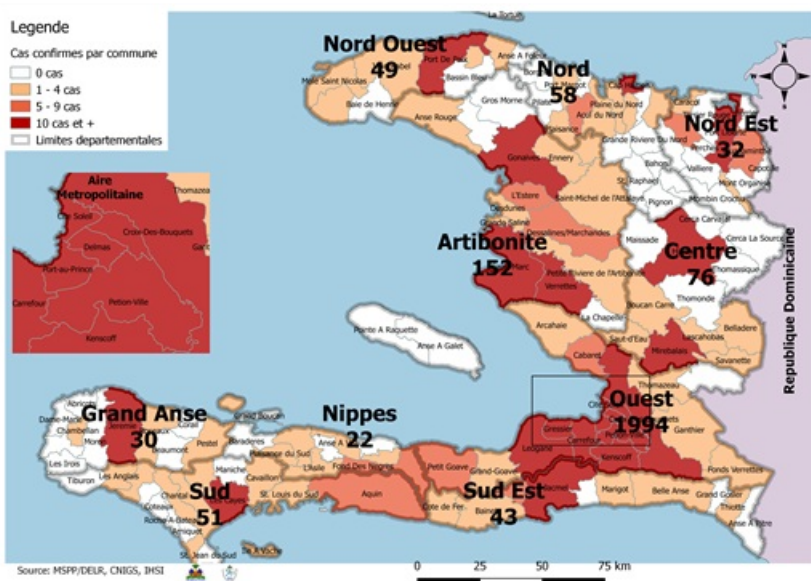
Numéro: 97

01/06/2020

6h00 pm

Surveillance de la COVID-19, Haïti, 2020

Cas confirmés de COVID-19 par Département et Commune
du 19/03/2020 au 01/06/2020



Au niveau mondial
au 1er juin 2020:

6,057,853 cas confirmés, dont 371,166 décès ont été enregistrés, soit une létalité de 6.12%

Source: OMS

En Haïti :

- 5,562 cas suspects
- 2,507 cas confirmés (281 nouveaux)
(57 importés et 2,450 à transmission locale)
- 48 décès (3 nouveaux)
- De ces 2,507 cas confirmés, 40.7% sont de sexe féminin et 59.3% de sexe masculin

Tab.1: Cas confirmés et décès de COVID-19 par département
du 19 mars au 1er juin 2020, Haïti

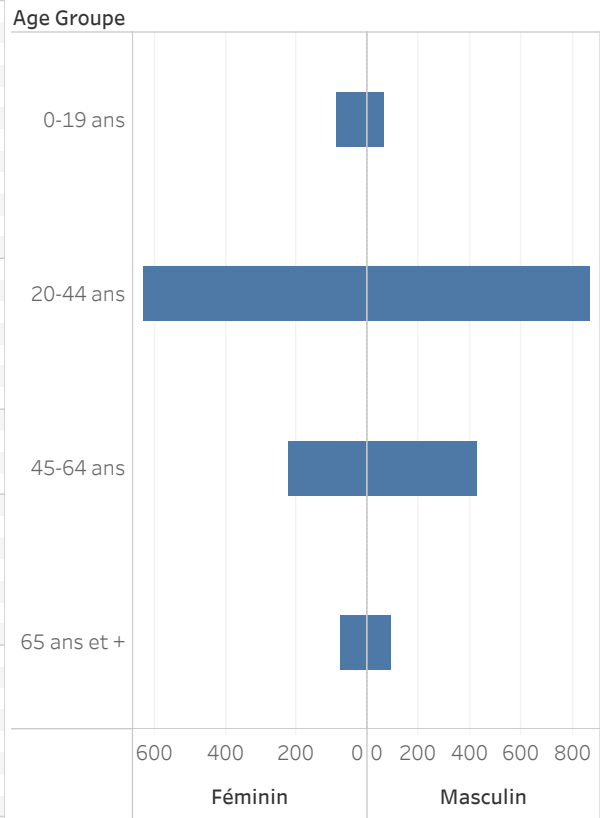
Département	Cas Cumulés	Nouveaux cas (24h)	Décès Cumulés	Nouveaux décès (24h)	Taux de létalité
Ouest	1,994	185	28	0	1.4%
Artibonite	152	20	8	2	5.3%
Centre	76	15	0	0	0.0%
Nord	58	0	4	0	6.9%
Sud	51	24	0	0	0.0%
Nord-Ouest	49	20	2	0	4.1%
Sud-Est	43	3	2	0	4.7%
Nord-Est	32	0	3	1	9.4%
Grand Anse	30	10	0	0	0.0%
Nippes	22	4	1	0	4.5%
Grand Total	2,507	281	48	3	1.9%

N-B. Les informations contenues dans ce rapport sont actualisées de manière quotidienne. Les données et analyses peuvent être modifiées après la classification finale des cas.

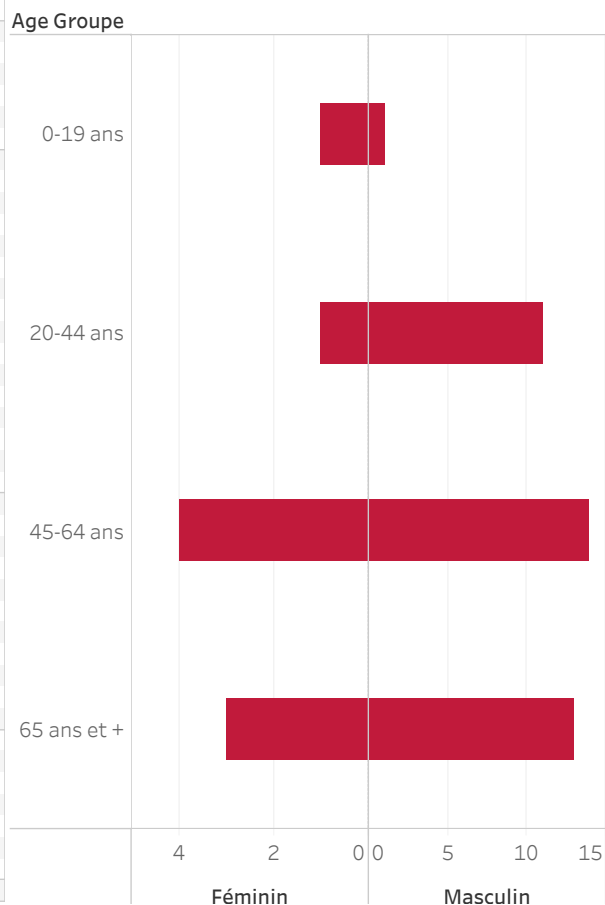
Tab.2: Distribution des cas confirmés de COVID-19 par Commune, Haiti, 2020

Département	Communes	Cas confirmés	
Artibonite	Saint Marc	69	
	Gonaïves	37	
	Verrettes	16	
	L'Estère	8	
	Marchand Dessalines	7	
	Saint Michel	4	
	Petite Riviere de l'Artibonite	3	
	Ennery	3	
	Anse Rouge	2	
	Marmelade	1	
	Grande Saline	1	
	Desdunes	1	
	Centre	Mirebalais	37
		Hinche	32
Lascahobas		2	
Belladere		2	
Savanette		1	
Saut-d'Eau		1	
Boucan Carré		1	
Grand Anse	Jeremie	24	
	Chambellan	4	
	Roseau	1	
Nippes	Pestel	1	
	Fond des Nègres	6	
	Miragoane	5	
	L'Asile	4	
	Anse-a-Veau	4	
	Plaisance du Sud	1	
Nord	Petit Trou de Nippes	1	
	Paillant	1	
	Cap Haitien	40	
	Limbé	7	
	Plaisance du Nord	2	
	Plaine du Nord	2	
	Milot	2	
	Limonade	2	
	Acul du Nord	2	
	Port Margot	1	
Nord-Est	Fort Liberté	14	
	Ouanaminthe	9	
	Trou du Nord	7	
	Carice	1	
	Caracol	1	
Nord-Ouest	Port de Paix	39	
	Mole Saint Nicolas	3	
	Jean Rabel	3	
	Bombardopolis	2	
	St Louis du Nord	1	
	Chansolme	1	
Ouest	Delmas	524	
	Port au Prince	446	
	Pétion Ville	391	
	Tabarre	201	
	Carrefour	177	
	Croix des Bouquets	125	
	Cité Soleil	41	
	Kenskoff	29	
	Gressier	19	
	Léogane	17	
	Petit Goave	7	
	Cabaret	6	
	Arcahaie	4	
	Grand-Goave	3	
Ganthier	3		
Thomazeau	1		
Sud	Cayes	35	
	Aquin	6	
	Chantal	2	
	Torbeck	1	
	Saint Louis du Sud	1	
	Port Salut	1	
	Les Anglais	1	
	Ile-a-Vache	1	
	Chardonnières	1	
	Cavaillon	1	
	Camp-Perrin	1	
Sud-Est	Jacmel	26	
	La Vallée de Jacmel	5	
	Cote de Fer	4	
	Thiotte	3	
	Marigot	2	
	Belle Anse	2	
	Bainet	1	
Grand Total		2,507	

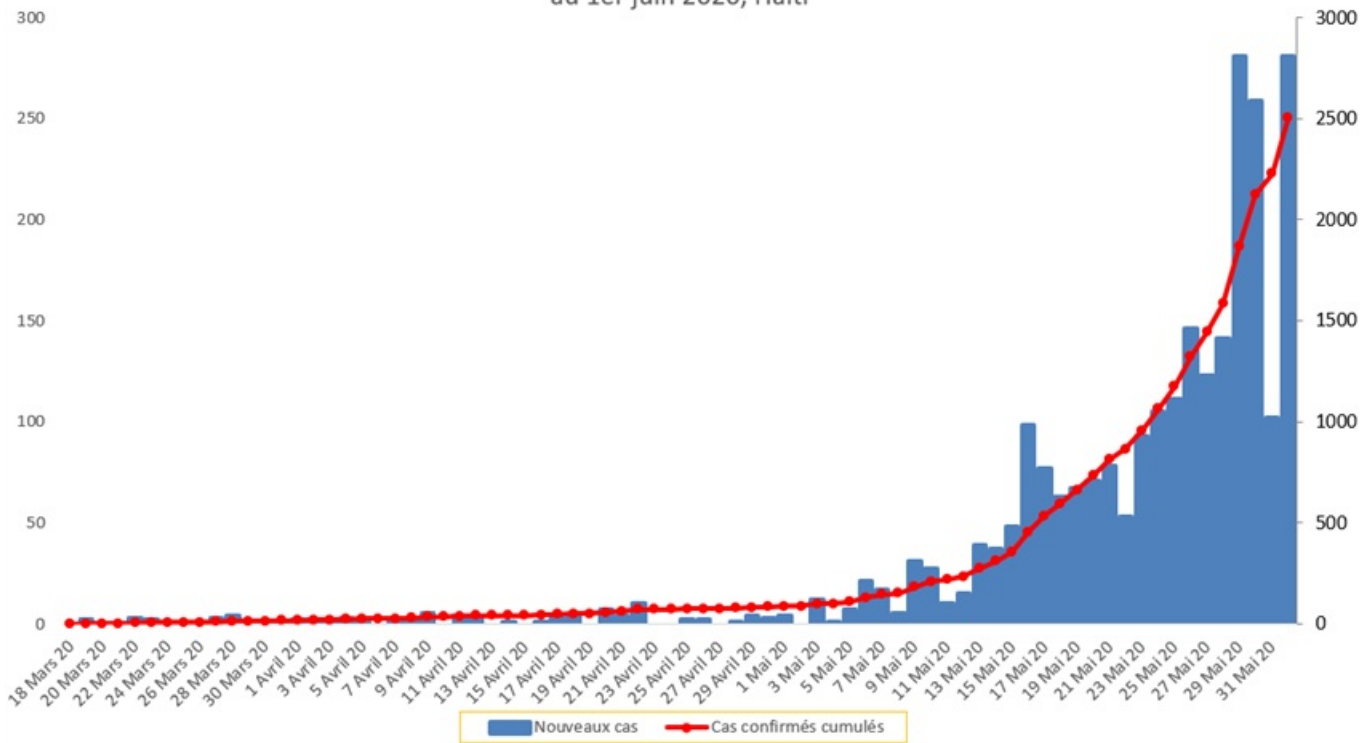
Graphique 1: Distribution des cas confirmés par groupe d'age et sexe au 1er juin 2020, Haiti



Graphique 2: Distribution des décès par groupe d'age et sexe au 1er juin 2020, Haiti



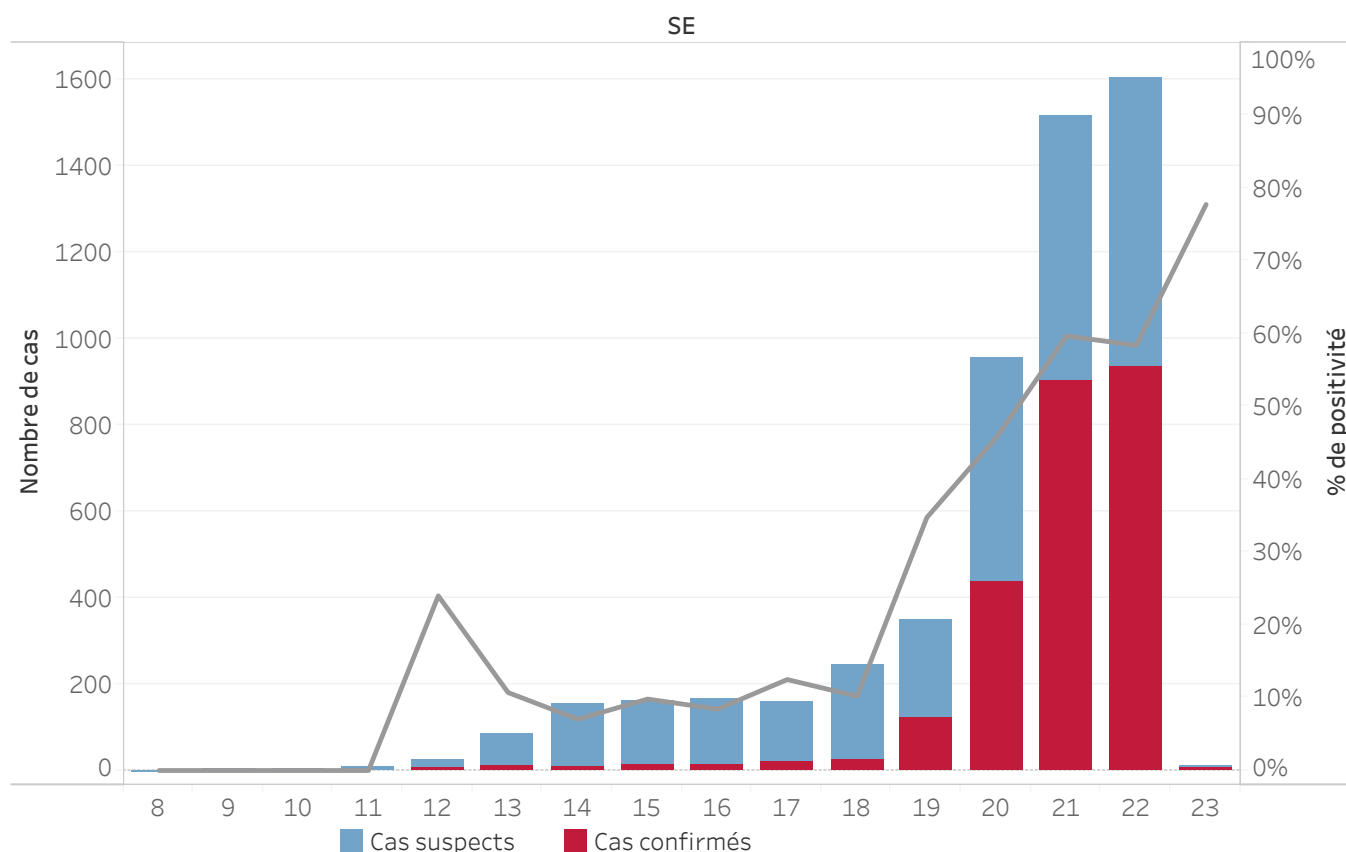
Graphique.3 Evolution quotidienne des cas confirmés de COVID-19
au 1er juin 2020, Haiti



Tab.3: Distribution des cas de COVID-19 par groupe d'age au 1er juin 2020, Haiti

Age Groupe	Cas Confirmés	Décès Cumulés	Taux de positivité	Taux de létalité
0-19 ans	152	2	38.0%	1.3%
20-44 ans	1,508	12	64.6%	0.8%
45-64 ans	668	18	70.9%	2.7%
65 ans et +	179	16	69.6%	8.9%
Grand Total	2,507	48	63.7%	1.9%

Graphique.4: Cas de COVID-19 par Semaine Epidémiologique, Haiti, 2020



Bilan des activités de la surveillance épidémiologique

Activités de surveillance	Période
	31 janv au 31 Mai 2020
Nombre de voyageurs dépistés dans les aéroports (Toussaint L. et Cap-Haitien)	91,247
Nombre de voyageurs enregistrés après triage dans les Aéroports (Toussaint L. et Cap-Haitien)	9,298
Nombre de voyageurs enregistrés après triage à la frontière de Malpasse, Ouanaminthe et Belladeres	45,718
Nombre de voyageurs dépistés dans les ports	66,184
Nombre de personnes placées en quarantaine institutionnelle	320
Nombre de personnes placées en quarantaine domiciliaire	1,213
Nombre de personnes placées en isolement	2,429
Nombre d'appels reçus de la population	36,617
Autres Activités	Période
	31 janv au 1er Juin 2020
Nombre d'alertes recues	5,752
Nombre de cas suspects de COVID-19 notifiés	5,562
Nombre de cas suspects de COVID-19 investigués	5,562
Nombre de cas suspects testés	5,453
Nombre de cas positifs de COVID-19	2,507
Nombre de décès dus au COVID-19	48

Source: MSPP/DEL R