

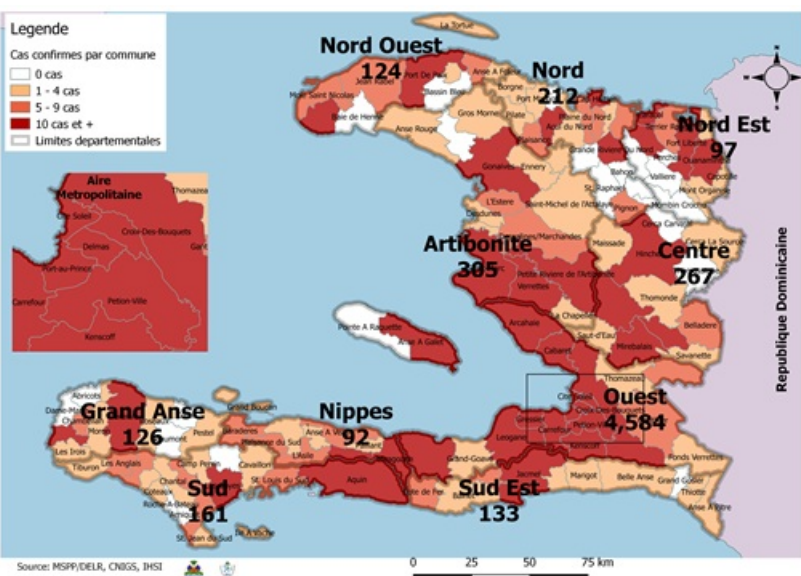
Numéro: 127

01/07/2020

6h00 pm

Surveillance de la COVID-19, Haïti, 2020

Cas confirmés de COVID-19 par Département et Commune  
du 19/03/2020 au 01/07/2020



Au niveau mondial  
au 1er juillet 2020:

10,357,662 cas confirmés, dont 508,055  
décès ont été enregistrés, soit une  
létalité de 4.9%

Source: OMS

En Haïti:

- 12,735 cas suspects
- 6,101 cas confirmés (61 nouveaux)  
(62 importés et 6,039 à transmission  
locale)
- 110 décès (3 nouveaux)
- 1,141 cas récupérés
- De ces 6,101 cas confirmés, 40.8%  
sont de sexe féminin et 59.2% de sexe  
masculin

Tab.1: Cas confirmés et décès de COVID-19 par département  
du 19 mars au 1er juillet 2020, Haïti

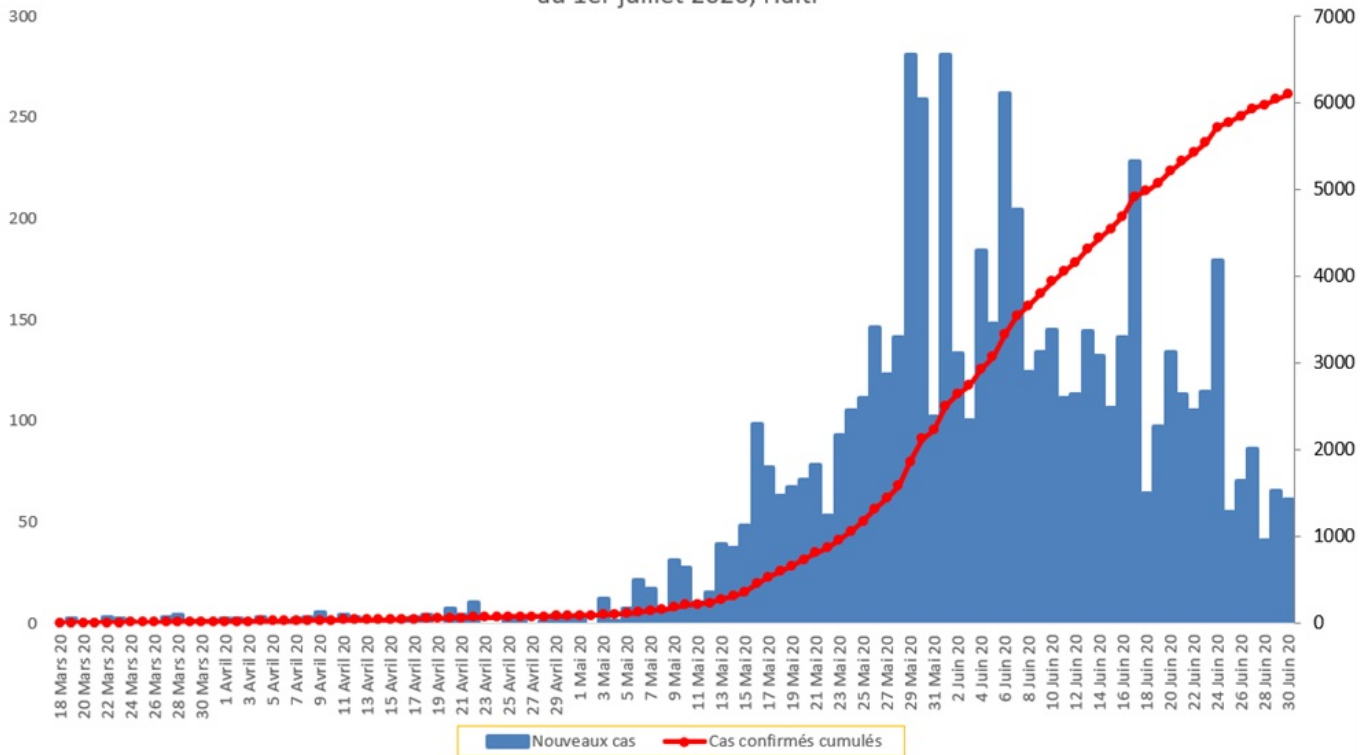
Département	Cas Cumulés	Nouveaux cas (24h)	Décès Cumulés	Nouveaux décès (24h)	Taux de létalité
Ouest	4,584	45	54	0	1.2%
Artibonite	305	2	15	0	4.9%
Centre	267	7	0	0	0.0%
Nord	212	0	12	0	5.7%
Sud	161	0	5	0	3.1%
Sud-Est	133	6	2	0	1.5%
Grand Anse	126	0	9	3	7.1%
Nord-Ouest	124	1	6	0	4.8%
Nord-Est	97	0	4	0	4.1%
Nippes	92	0	3	0	3.3%
<b>Grand Total</b>	<b>6,101</b>	<b>61</b>	<b>110</b>	<b>3</b>	<b>1.8%</b>

*N-B. Les informations contenues dans ce rapport sont actualisées de manière quotidienne. Les données et analyses peuvent être modifiées après la classification finale des cas.*

**Tab.2: Distribution des cas confirmés de COVID-19 par Commune, Haiti, 2020**

Département	Communes	Cas confirmés	Département	Communes	Cas confirmés
<b>Artibonite</b>	Saint Marc	118	<b>Nord-Est</b>	Ouanaminthe	30
	Gonaives	74		Caracol	21
	Verrettes	62		Fort Liberté	19
	Petite Riviere de l'Artibonite	11		Trou du Nord	17
	Marchand Dessalines	9		Terrier Rouge	5
	L'Estère	9		Mont Organise	2
	Saint Michel	4		Ferrier	1
	Gros Morne	4		Carice	1
	Desdunes	4		Capotille	1
	Ennery	3		<b>Total</b>	<b>97</b>
	La chapelle	2		<b>Nord-Ouest</b>	Port de Paix
	Grande Saline	2	Bombardopolis		12
	Anse Rouge	2	Saint Louis du Nord		8
	Marmelade	1	Mole Saint Nicolas		7
<b>Total</b>	<b>305</b>	Jean Rabel	5		
<b>Centre</b>	Mirebalais	116	Chansolme		3
	Hinche	88	La Tortue		2
	Boucan Carré	23	Anse-a-Foleur	1	
	Lascahobas	16	<b>Total</b>	<b>124</b>	
	Belladere	9	<b>Ouest</b>	Delmas	1,141
	Savanette	4		Port au Prince	999
	Saut-d'Eau	4		Pétion Ville	712
	Thomonde	3		Tabarre	570
	Maissade	2		Croix des Bouquets	411
	Cerca la Source	2		Carrefour	338
	<b>Total</b>	<b>267</b>		Petit Goave	94
<b>Grand Anse</b>	Jeremie	98		Cité Soleil	81
	Anse d'hainault	14		Kenskoff	51
	Chambellan	7		Cabaret	48
	Pestel	2		Léogane	46
	Irois	2		Gressier	28
	Roseaux	1		Anse a Galet	25
	Moron	1		Arcahaie	19
	Bonbon	1	Ganthier	7	
<b>Total</b>	<b>126</b>	Cornillon	7		
<b>Nippes</b>	Miragoane	41	Grand-Goave	4	
	Fond des Nègres	16	Fonds-Verrettes	2	
	Baradères	8	Thomazeau	1	
	Petite Riviere des Nippes	6	<b>Total</b>	<b>4,584</b>	
	Plaisance du Sud	5	<b>Sud</b>	Cayes	101
	L'Asile	5		Aquin	14
	Anse-a-Veau	5		Port Salut	7
	Petit Trou de Nippes	2		Saint Louis du Sud	6
	Paillant	2		Torbeck	5
	Grand Boucan	1		Les Anglais	5
	Arnaud	1		Chardonnières	5
<b>Total</b>	<b>92</b>	Tiburon		4	
<b>Nord</b>	Cap Haitien	140		Port-à-Piment	4
	Limbé	16		St Jean du Sud	2
	Grande Riviere du Nord	10		Coteaux	2
	Plaine du Nord	8		Chantal	2
	Milot	8		Camp-Perrin	2
	Pignon	7		Ile-a-Vache	1
	Plaisance du Nord	5	Cavaillon	1	
	Limonade	5	<b>Total</b>	<b>161</b>	
	Borgne	4	<b>Sud-Est</b>	Jacmel	108
	Acul du Nord	4		La Vallée de Jacmel	6
	Quartier Morin	3		Cote de Fer	5
	Port Margot	1		Thiotte	4
	Pilate	1		Bainet	3
	<b>Total</b>	<b>212</b>		Marigot	2
				Belle Anse	2
		Anse a Pitre		2	
		Cayes-Jacmel	1		
		<b>Total</b>	<b>133</b>		

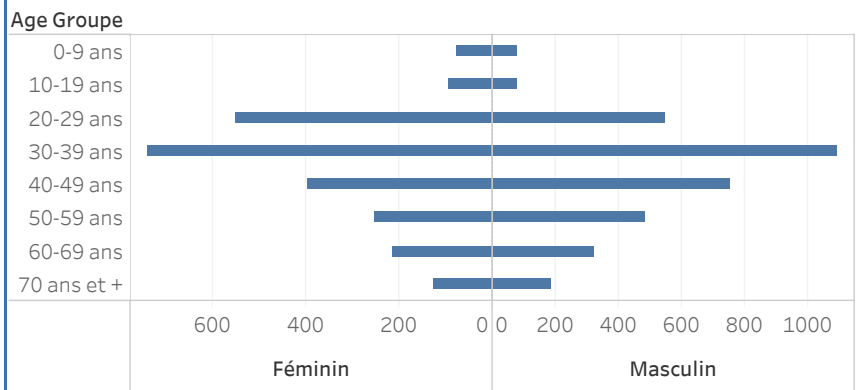
Graphique.1 Evolution quotidienne des cas confirmés de COVID-19 au 1er juillet 2020, Haiti



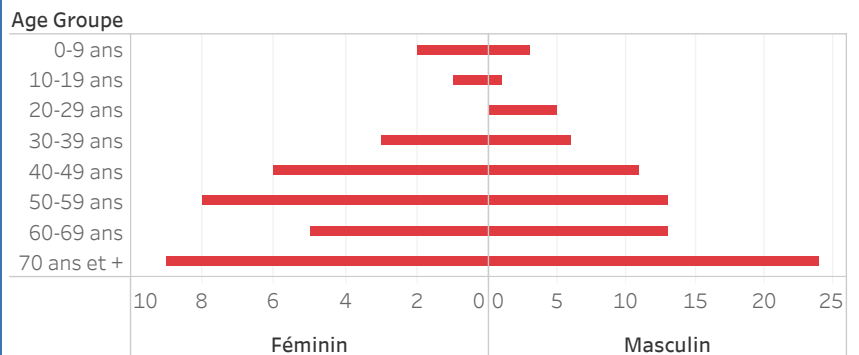
Tab.3: Distribution des cas et décès de COVID-19 par groupe d'age au 1er juillet 2020, Haiti

Age Groupe	Cas Confirmés	Décès Cumulés	Taux de létalité
0-9 ans	161	5	3.1%
10-19 ans	176	2	1.1%
20-29 ans	1,102	5	0.5%
30-39 ans	1,840	9	0.5%
40-49 ans	1,166	17	1.5%
50-59 ans	757	21	2.8%
60-69 ans	555	18	3.2%
70 ans et +	344	33	9.6%
<b>Grand Total</b>	<b>6,101</b>	<b>110</b>	<b>1.8%</b>

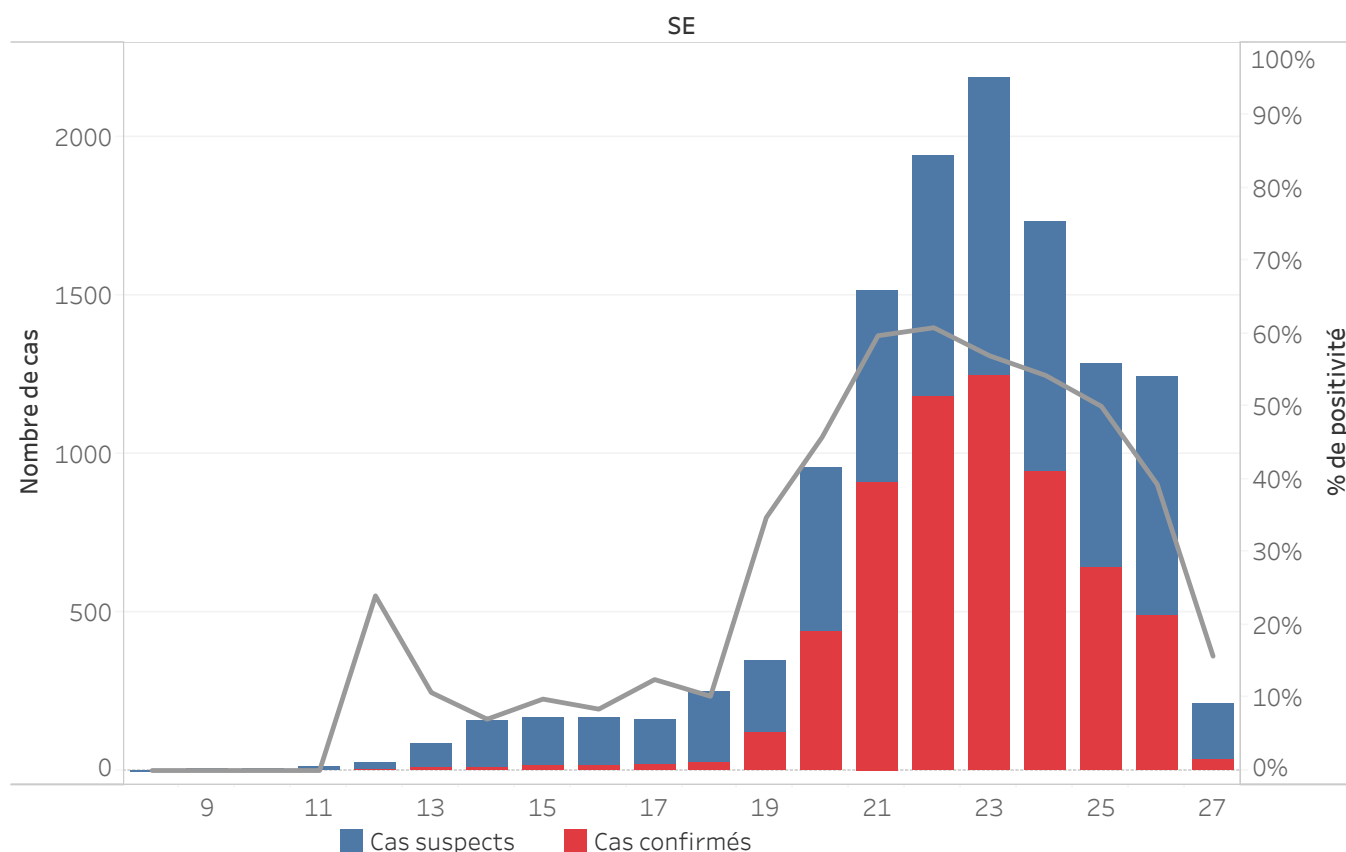
Graphique 2: Distribution des cas confirmés par groupe d'age et sexe au 1er juillet 2020, Haiti



Graphique 3: Distribution des décès par groupe d'age et sexe au 1er juillet 2020, Haiti



Graphique.4: Cas de COVID-19 par Semaine Epidémiologique, Haiti, 2020



<b>Bilan des activités de la surveillance épidémiologique</b>	
<b>Activités de surveillance</b>	<b>Période</b>
	<b>31 janv au 30 Juin 2020</b>
Nombre de voyageurs dépistés dans les aéroports ( Toussaint L. et Cap-Haitien)	92,097
Nombre de voyageurs enregistrés après triage dans les Aéroports ( Toussaint L. et Cap-Haitien)	10,148
Nombre de voyageurs enregistrés après triage à la frontière de Malpasse, Ouanaminthe et Belladeres	66,584
Nombre de voyageurs dépistés dans les ports	66,184
Nombre de personnes placées en quarantaine institutionnelle	164
Nombre de personnes placées en quarantaine domiciliaire	3,849
Nombre de personnes placées en isolement	4,850
Nombre d'appels reçus de la population	46,920
<b>Autres Activités</b>	<b>Période</b>
	<b>31 janv au 1er juillet 2020</b>
Nombre d'alertes recues	13,192
Nombre de cas suspects de COVID-19 notifiés	12,735
Nombre de cas suspects de COVID-19 investigués	12,735
Nombre de cas suspects testés	12,435
Nombre de cas positifs de COVID-19	6,101
Nombre de cas récupérés	1,141
Nombre de décès dus au COVID-19	110

Source: MSPP/DELR

## DEFINITIONS

### **Cas suspect de COVID-19**

Toute personne présentant une fièvre supérieure ou égale à 38 degrés Celsius, ou un antécédent récent de fièvre (dans les 14 derniers jours), accompagnée ou pas de toux avec ou sans difficultés respiratoires, de courbatures, de céphalée inexpliquée.

Ou

Toute personne présentant une altération subite du goût (dysguesie ou agueusie) ou de l'odorat (hyposmie ou anosmie) sans rhinite associée.

Ou

Toute personne chez qui un clinicien (Médecin ou infirmière) suspecte la COVID-19.

**Chez les enfants** : Tous les signes ci-haut cités et/ou altération de l'état général, diarrhée ou fièvre isolée surtout chez l'enfant de moins de 3 mois.

### **Cas confirmé de COVID-19**

Tout cas suspect de COVID-19 pour lequel un test détecte la présence d'acides nucléiques du SRAS-CoV-2) indépendamment des signes et symptômes.

**NB** : Tout Cas confirmé de COVID-19 doit être placé en isolement soit institutionnel ou domiciliaire. Le guide relatif à l'isolement est disponible dans le protocole de prise en charge du MSPP.

### **Cas récupéré ou déclaré rétabli de COVID-19**

Un cas de COVID-19 est déclaré « récupéré » ou « rétabli » dans les situations suivantes :

1. Personnes symptomatiques (malades) testées positives : au moins 10 jours depuis la disparition des signes de maladie avec ou sans un nouveau test négatif (reprise du test si possible).

Ou

2. Personnes asymptomatiques (non malades) testées positives : 10 jours sans apparition de signe de maladie avec ou sans un nouveau test négatif (reprise du test si possible).

### **Décès du à la COVID-19**

Décès survenant chez un cas confirmé (par test ou par lien épidémiologique) ou par confirmation post mortem en l'absence de toute autre cause évidente de décès sans lien avec la maladie COVID-19.