

Numéro: 98

02/06/2020

6h00 pm

Surveillance de la COVID-19, Haïti, 2020

Cas confirmés de COVID-19 par Département et Commune  
du 19/03/2020 au 02/06/2020

Au niveau mondial  
au 2 juin 2020:

6,194,533 cas confirmés, dont 376,320 décès ont été enregistrés, soit une létalité de 6.1%

Source: OMS

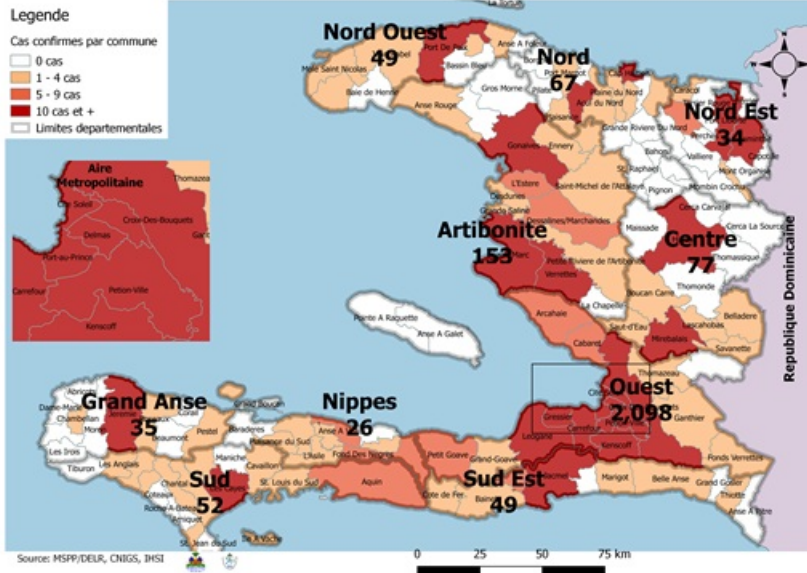
En Haïti :

- 5,717 cas suspects

- 2,640 cas confirmés (133 nouveaux)  
(57 importés et 2,583 à transmission locale)

- 50 décès (2 nouveaux)

- De ces 2,640 cas confirmés, 40.6% sont de sexe féminin et 59.4% de sexe masculin



Tab.1: Cas confirmés et décès de COVID-19 par département  
du 19 mars au 2 juin 2020, Haïti

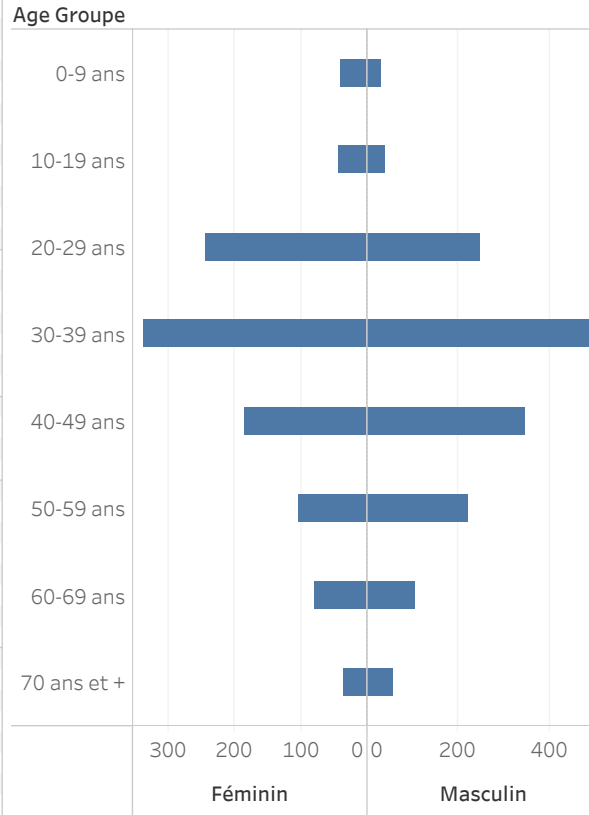
Département	Cas Cumulés	Nouveaux cas (24h)	Décès Cumulés	Nouveaux décès (24h)	Taux de létalité
Ouest	2,098	104	28	0	1.3%
Artibonite	153	1	10	2	6.5%
Centre	77	1	0	0	0.0%
Nord	67	9	4	0	6.0%
Sud	52	1	0	0	0.0%
Sud-Est	49	6	2	0	4.1%
Nord-Ouest	49	0	2	0	4.1%
Grand Anse	35	5	0	0	0.0%
Nord-Est	34	2	3	0	8.8%
Nippes	26	4	1	0	3.8%
Grand Total	2,640	133	50	2	1.9%

*N-B. Les informations contenues dans ce rapport sont actualisées de manière quotidienne. Les données et analyses peuvent être modifiées après la classification finale des cas.*

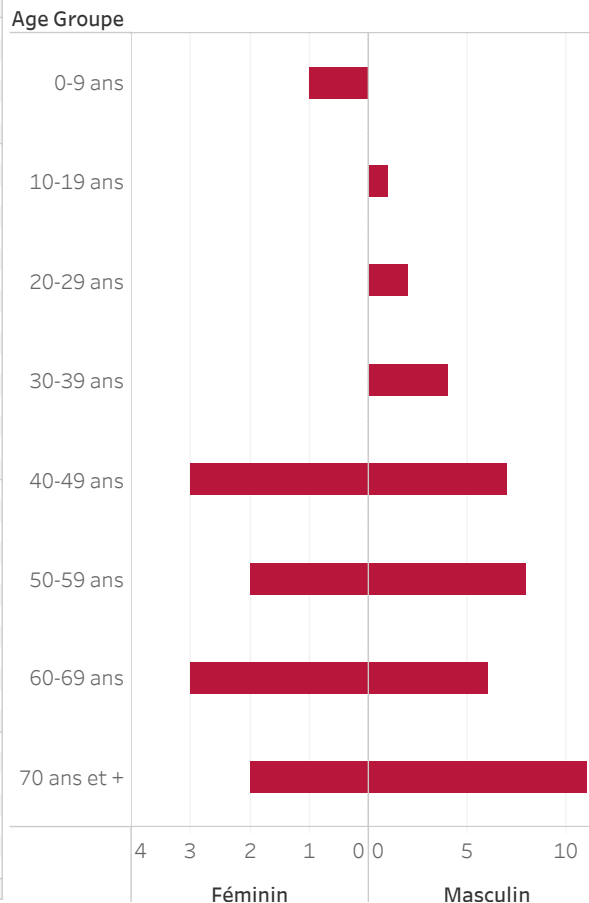
**Tab.2: Distribution des cas confirmés de COVID-19 par Commune, Haiti, 2020**

Département	Communes	Cas confirmés	
Artibonite	Saint Marc	69	
	Gonaïves	37	
	Verrettes	16	
	L'Estère	9	
	Marchand Dessalines	7	
	Saint Michel	4	
	Petite Riviere de l'Artibonite	3	
	Ennery	3	
	Anse Rouge	2	
	Marmelade	1	
	Grande Saline	1	
	Desdunes	1	
	Centre	Mirebalais	37
		Hinche	33
Lascahobas		2	
Belladere		2	
Savanette		1	
Saut-d'Eau		1	
Grand Anse	Boucan Carré	1	
	Jeremie	29	
	Chambellan	4	
	Roseaux	1	
Nippes	Pestel	1	
	Miragoane	7	
	Fond des Nègres	6	
	Anse-a-Veau	5	
	L'Asile	4	
	Plaisance du Sud	1	
	Petit Trou de Nippes	1	
	Paillant	1	
Nord	Arnaud	1	
	Cap Haitien	44	
	Limbé	10	
	Plaine du Nord	3	
	Milot	3	
	Plaisance du Nord	2	
	Limonade	2	
	Acul du Nord	2	
	Port Margot	1	
Nord-Est	Fort Liberté	15	
	Ouanaminthe	10	
	Trou du Nord	7	
	Carice	1	
	Caracol	1	
Nord-Ouest	Port de Paix	39	
	Mole Saint Nicolas	3	
	Jean Rabel	3	
	Bombardopolis	2	
	St Louis du Nord	1	
Ouest	Chansolme	1	
	Delmas	560	
	Port au Prince	462	
	Pétion Ville	400	
	Tabarre	214	
	Carrefour	180	
	Croix des Bouquets	143	
	Cité Soleil	43	
	Kenskoff	32	
	Gressier	19	
	Léogane	18	
	Petit Goave	9	
	Cabaret	6	
	Arcahaie	5	
	Grand-Goave	3	
Ganthier	3		
Sud	Thomazeau	1	
	Cayes	35	
	Aquin	6	
	Chantal	2	
	Torbeck	1	
	Saint Louis du Sud	1	
	Port-à-Piment	1	
	Port Salut	1	
	Les Anglais	1	
	Ile-a-Vache	1	
	Chardonnières	1	
Cavaillon	1		
Sud-Est	Camp-Perrin	1	
	Jacmel	31	
	La Vallée de Jacmel	6	
	Cote de Fer	4	
	Thiotte	3	
	Marigot	2	
	Belle Anse	2	
Bainet	1		
<b>Grand Total</b>	<b>2,640</b>		

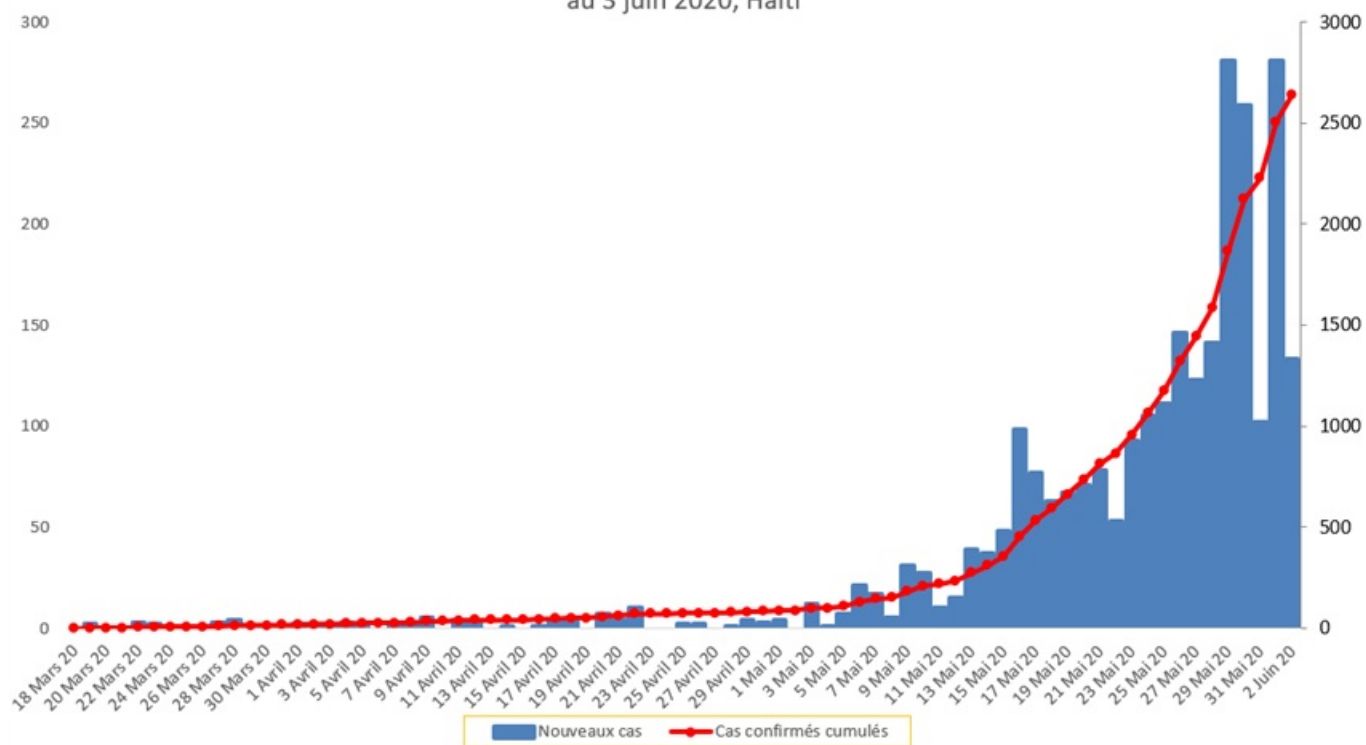
**Graphique 1: Distribution des cas confirmés par groupe d'âge et sexe au 2 juin 2020, Haiti**



**Graphique 2: Distribution des décès par groupe d'âge et sexe au 2 juin 2020, Haiti**



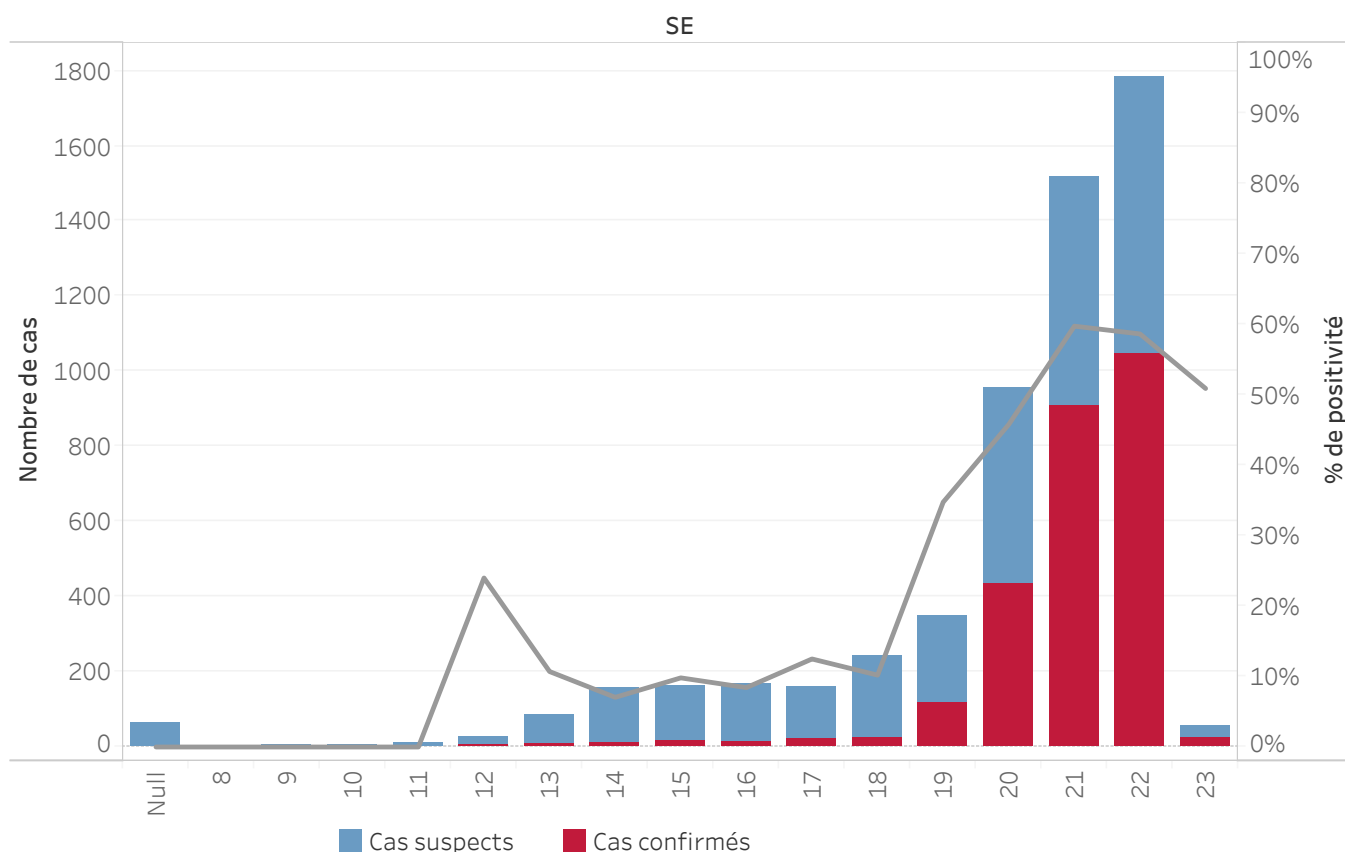
Graphique.3 Evolution quotidienne des cas confirmés de COVID-19  
au 3 juin 2020, Haiti



**Tab.3: Distribution des cas de COVID-19 par groupe d'age au 2 juin 2020, Haiti**

Age Groupe	Cas Confirmés	Décès Cumulés	Taux de positivité	Taux de létalité
0-9 ans	69	1	32.2%	1.4%
10-19 ans	84	1	44.9%	1.2%
20-29 ans	492	2	62.5%	0.4%
30-39 ans	827	4	66.8%	0.5%
40-49 ans	538	10	72.5%	1.9%
50-59 ans	333	10	70.3%	3.0%
60-69 ans	192	9	68.6%	4.7%
70 ans et +	105	13	72.4%	12.4%
Grand Total	2,640	50	64.9%	1.9%

Graphique.4: Cas de COVID-19 par Semaine Epidémiologique, Haiti, 2020



**Bilan des activités de la surveillance épidémiologique**

Activités de surveillance	Période
	<b>31 janv au 1er Juin 2020</b>
Nombre de voyageurs dépistés dans les aéroports ( Toussaint L. et Cap-Haitien)	91,247
Nombre de voyageurs enregistrés après triage dans les Aéroports ( Toussaint L. et Cap-Haitien)	9,298
Nombre de voyageurs enregistrés après triage à la frontière de Malpasse, Ouanaminthe et Belladeres	46,386
Nombre de voyageurs dépistés dans les ports	66,184
Nombre de personnes placées en quarantaine institutionnelle	332
Nombre de personnes placées en quarantaine domiciliaire	870
Nombre de personnes placées en isolement	2,429
Nombre d'appels reçus de la population	37,192
Autres Activités	Période
	<b>31 janv au 2 Juin 2020</b>
Nombre d'alertes recues	5,907
Nombre de cas suspects de COVID-19 notifiés	5,717
Nombre de cas suspects de COVID-19 investigués	5,717
Nombre de cas suspects testés	5,525
Nombre de cas positifs de COVID-19	2,640
Nombre de décès dus au COVID-19	50

Source: MSPP/DEL R