

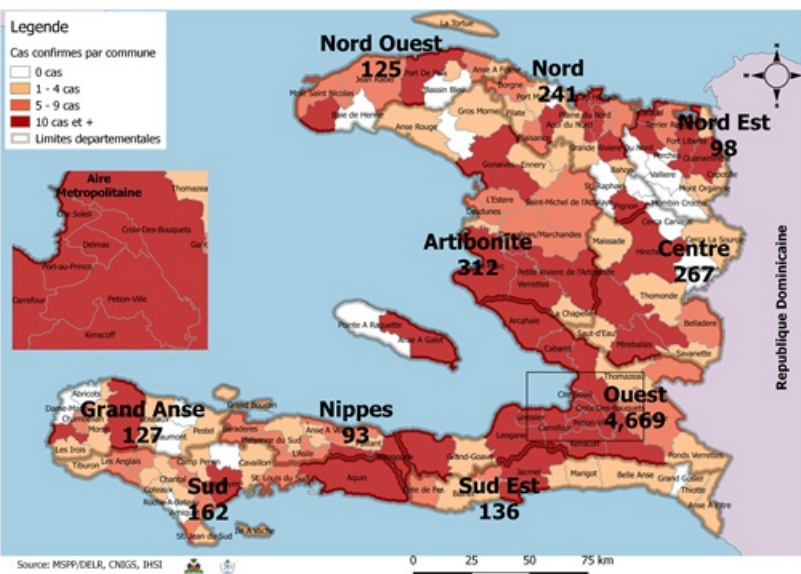
Numéro: 128

02/07/2020

6h00 pm

Surveillance de la COVID-19, Haïti, 2020

Cas confirmés de COVID-19 par Département et Commune
du 19/03/2020 au 02/07/2020



Au niveau mondial
au 2 juillet 2020:

10,533,779 cas confirmés, dont 512,842 décès ont été enregistrés, soit une létalité de 4.86%

Source: OMS

En Haïti:

- 13,047 cas suspects
- 6,230 cas confirmés (129 nouveaux)
(67 importés et 6,163 à transmission locale)
- 110 décès
- 1,286 cas récupérés
Létalité: 1.8%
- De ces 6,230 cas confirmés, 40.9% sont de sexe féminin et 59.1% de sexe masculin

Tab.1: Cas confirmés et décès de COVID-19 par département
du 19 mars au 2 juillet 2020, Haïti

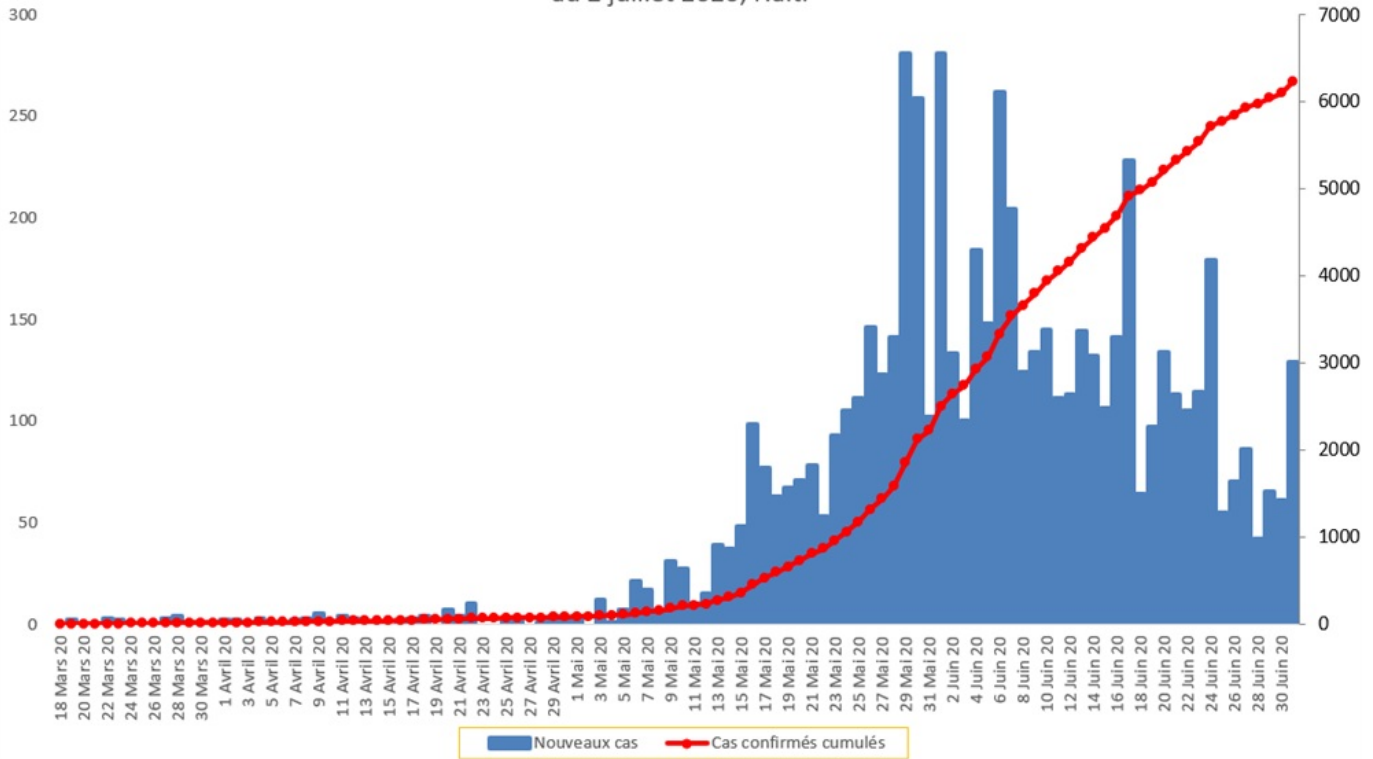
Département	Cas Cumulés	Nouveaux cas (24h)	Décès Cumulés	Nouveaux décès (24h)	Taux de positivité	Taux de létalité
Ouest	4,669	85	54	0	48.2%	1.2%
Artibonite	312	7	15	0	45.8%	4.8%
Centre	267	0	0	0	50.7%	0.0%
Nord	241	28	12	0	53.1%	5.0%
Sud	162	1	5	0	59.6%	3.1%
Sud-Est	136	3	2	0	52.5%	1.5%
Grand Anse	127	1	9	0	58.8%	7.1%
Nord-Ouest	125	1	6	0	49.4%	4.8%
Nord-Est	98	2	4	0	33.4%	4.1%
Nippes	93	1	3	0	44.5%	3.2%
Grand Total	6,230	129	110	0	48.5%	1.8%

N-B. Les informations contenues dans ce rapport sont actualisées de manière quotidienne. Les données et analyses peuvent être modifiées après la classification finale des cas.

Tab.2: Distribution des cas confirmés de COVID-19 par Commune, Haiti, 2020

Département	Communes	Cas confirmés	Département	Communes	Cas confirmés
Artibonite	Saint Marc	118	Nord-Est	Ouanaminthe	31
	Gonaïves	75		Caracol	22
	Verrettes	66		Fort Liberté	19
	Petite Riviere de l'Artibonite	11		Trou du Nord	17
	Marchand Dessalines	9		Terrier Rouge	5
	L'Estère	9		Mont Organise	2
	Saint Michel	5		Ferrier	1
	Desdunes	5		Carice	1
	Gros Morne	4		Total	98
	Ennery	3		Nord-Ouest	Port de Paix
	La chapelle	2	Bombardopolis		12
	Grande Saline	2	Saint Louis du Nord		8
	Anse Rouge	2	Mole Saint Nicolas		7
	Marmelade	1	Jean Rabel		6
Total	312	Chansolme	3		
		La Tortue	2		
Centre	Mirebalais	116	Anse-a-Foleur	1	
	Hinche	88	Total	125	
	Boucan Carré	23	Ouest	Delmas	1,156
	Lascahobas	16		Port au Prince	1,014
	Belladere	9		Pétion Ville	722
	Savanette	4		Tabarre	583
	Saut-d'Eau	4		Croix des Bouquets	426
	Thomonde	3		Carrefour	340
	Maissade	2		Petit Goave	99
	Cerca la Source	2		Cité Soleil	82
	Total	267		Kenskoff	52
Grand Anse	Jeremie	99		Cabaret	50
	Anse d'hainault	14		Léogane	47
	Chambellan	7		Gressier	29
	Pestel	2		Anse a Galet	25
	Irois	2		Arcahaie	23
	Roseaux	1		Ganthier	7
	Moron	1	Cornillon	7	
	Bonbon	1	Grand-Goave	4	
Total	127	Fonds-Verrettes	2		
Nippes	Miragoane	42	Thomazeau	1	
	Fond des Nègres	16	Total	4,669	
	Baradères	8	Sud	Cayes	102
	Petite Riviere des Nippes	6		Aquin	14
	Plaisance du Sud	5		Port Salut	7
	L'Asile	5		Saint Louis du Sud	6
	Anse-a-Veau	5		Torbeck	5
	Petit Trou de Nippes	2		Les Anglais	5
	Paillant	2		Chardonnières	5
	Grand Boucan	1		Tiburon	4
	Arnaud	1		Port-à-Piment	4
Total	93	St Jean du Sud		2	
Nord	Cap Haitien	153		Coteaux	2
	Limbé	16		Chantal	2
	Milot	12		Camp-Perrin	2
	Plaine du Nord	10	Ile-a-Vache	1	
	Pignon	10	Cavillon	1	
	Grande Riviere du Nord	10	Total	162	
	Limonade	6	Sud-Est	Jacmel	109
	Borgne	6		Cote de Fer	7
	Quartier Morin	5		La Vallée de Jacmel	6
	Plaisance du Nord	5		Thiotte	4
	Acul du Nord	4		Bainet	3
	Port Margot	1		Marigot	2
	Pilate	1		Belle Anse	2
	Dondon	1		Anse a Pitre	2
	Bahon	1		Cayes-Jacmel	1
	Total	241		Total	136

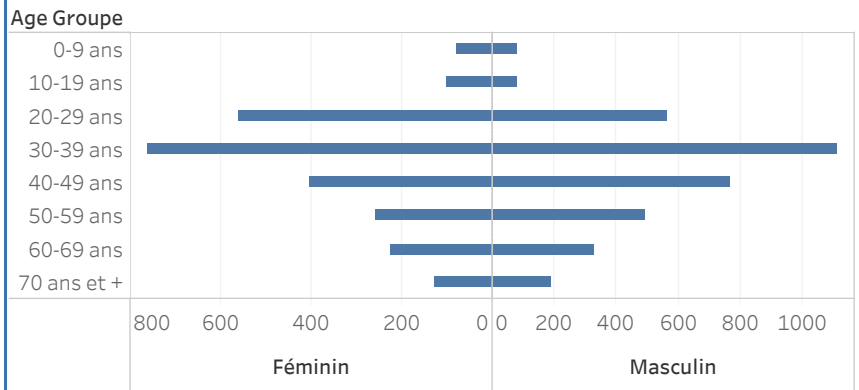
Graphique.1 Evolution quotidienne des cas confirmés de COVID-19 au 2 juillet 2020, Haiti



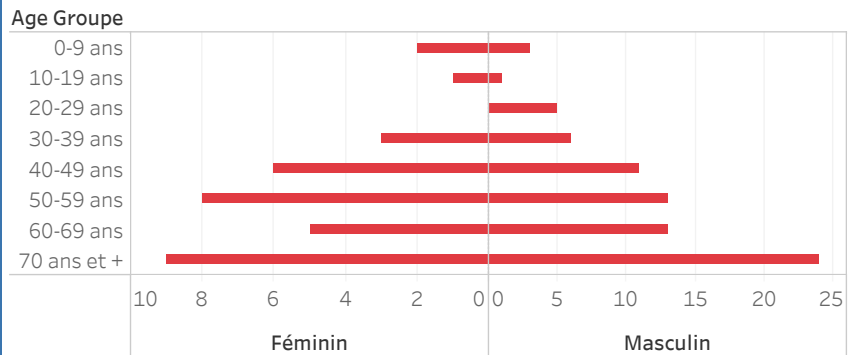
Tab.3: Distribution des cas et décès de COVID-19 par groupe d'age au 2 juillet 2020, Haiti

Age Groupe	Cas Confirmés	Décès Cumulés	Taux de létalité
0-9 ans	164	5	3.0%
10-19 ans	182	2	1.1%
20-29 ans	1,128	5	0.4%
30-39 ans	1,882	9	0.5%
40-49 ans	1,186	17	1.4%
50-59 ans	769	21	2.7%
60-69 ans	569	18	3.2%
70 ans et +	350	33	9.4%
Grand Total	6,230	110	1.8%

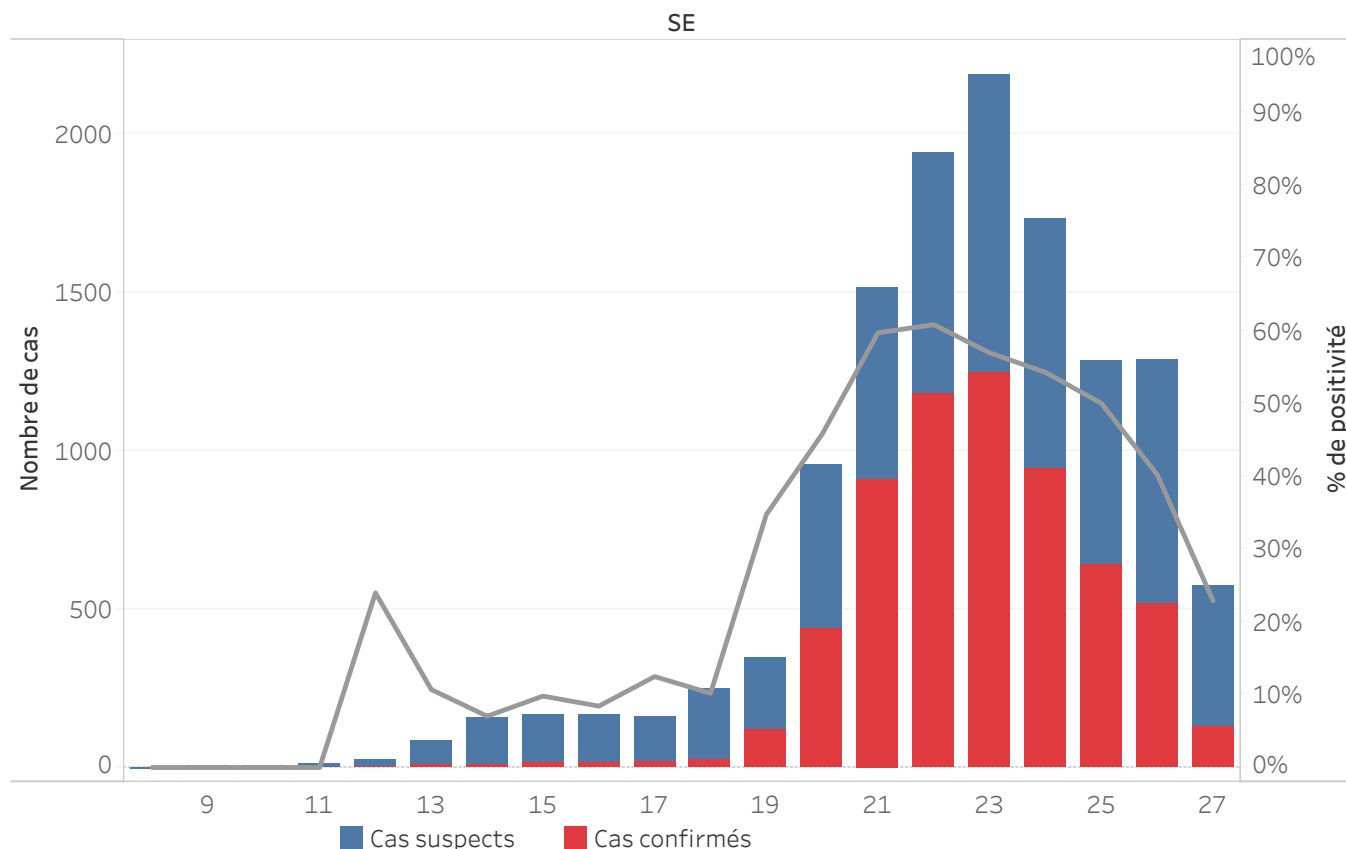
Graphique 2: Distribution des cas confirmés par groupe d'age et sexe au 2 juillet 2020, Haiti



Graphique 3: Distribution des décès par groupe d'age et sexe au 1er juillet 2020, Haiti



Graphique.4: Cas de COVID-19 par Semaine Epidémiologique, Haiti, 2020



Bilan des activités de la surveillance épidémiologique

Activités de surveillance	Période
	31 janv au 1er Juillet 2020
Nombre de voyageurs dépistés dans les aéroports (Toussaint L. et Cap-Haitien)	92,640
Nombre de voyageurs enregistrés après triage dans les Aéroports (Toussaint L. et Cap-Haitien)	10,691
Nombre de voyageurs enregistrés après triage à la frontière de Malpasse, Ouanaminthe et Belladeres	67,018
Nombre de voyageurs dépistés dans les ports	66,184
Nombre de personnes placées en quarantaine institutionnelle	169
Nombre de personnes placées en quarantaine domiciliaire	4,069
Nombre de personnes placées en isolement	4,834
Nombre d'appels reçus de la population	47,307
Autres Activités	Période
	31 janv au 2 juillet 2020
Nombre d'alertes recues	13,504
Nombre de cas suspects de COVID-19 notifiés	13,047
Nombre de cas suspects de COVID-19 investigués	13,047
Nombre de cas suspects testés	12,847
Nombre de cas positifs de COVID-19	6,230
Nombre de cas récupérés	1,286
Nombre de décès dus au COVID-19	110

Source: MSPP/DELR

DEFINITIONS

Cas suspect de COVID-19

Toute personne présentant une fièvre supérieure ou égale à 38 degrés Celsius, ou un antécédent récent de fièvre (dans les 14 derniers jours), accompagnée ou pas de toux avec ou sans difficultés respiratoires, de courbatures, de céphalée inexpliquée.

Ou

Toute personne présentant une altération subite du goût (dysguesie ou agueusie) ou de l'odorat (hyposmie ou anosmie) sans rhinite associée.

Ou

Toute personne chez qui un clinicien (Médecin ou infirmière) suspecte la COVID-19.

Chez les enfants : Tous les signes ci-haut cités et/ou altération de l'état général, diarrhée ou fièvre isolée surtout chez l'enfant de moins de 3 mois.

Cas confirmé de COVID-19

Tout cas suspect de COVID-19 pour lequel un test détecte la présence d'acides nucléiques du SRAS-CoV-2) indépendamment des signes et symptômes.

NB : Tout Cas confirmé de COVID-19 doit être placé en isolement soit institutionnel ou domiciliaire. Le guide relatif à l'isolement est disponible dans le protocole de prise en charge du MSPP.

Cas récupéré ou déclaré rétabli de COVID-19

Un cas de COVID-19 est déclaré « récupéré » ou « rétabli » dans les situations suivantes :

1. Personnes symptomatiques (malades) testées positives : au moins 10 jours depuis la disparition des signes de maladie avec ou sans un nouveau test négatif (reprise du test si possible).

Ou

2. Personnes asymptomatiques (non malades) testées positives : 10 jours sans apparition de signe de maladie avec ou sans un nouveau test négatif (reprise du test si possible).

Décès du à la COVID-19

Décès survenant chez un cas confirmé (par test ou par lien épidémiologique) ou par confirmation post mortem en l'absence de toute autre cause évidente de décès sans lien avec la maladie COVID-19.