

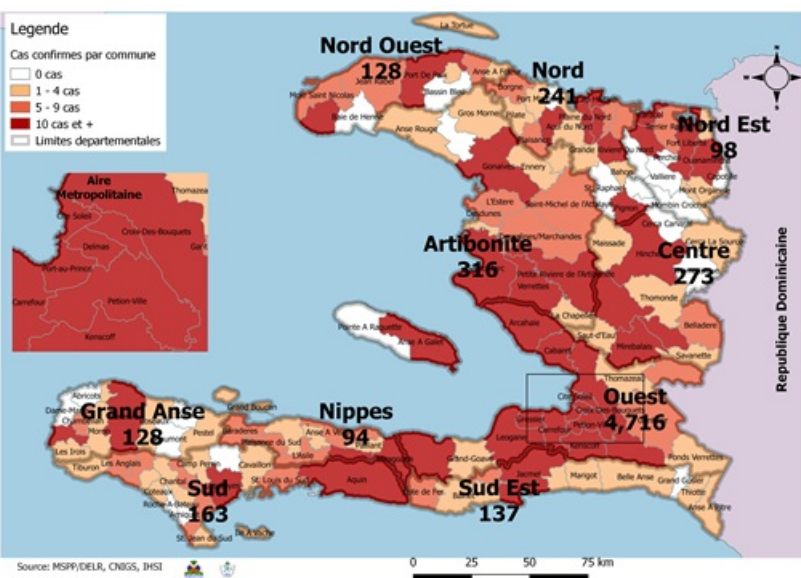
Numéro: 129

03/07/2020

6h00 pm

Surveillance de la COVID-19, Haïti, 2020

Cas confirmés de COVID-19 par Département et Commune
du 19/03/2020 au 03/07/2020



Au niveau mondial
au 3 juillet 2020:

10,710,005 cas confirmés, dont 517,877 décès ont été enregistrés, soit une létalité de 4.83%

Source: OMS

En Haïti:

- 13,490 cas suspects
 - 6,294 cas confirmés (64 nouveaux)
(99 importés et 6,195 à transmission locale)
 - 113 décès (3 nouveaux)
 - 1,408 cas récupérés
 - Létalité: 1.8%
- De ces 6,294 cas confirmés, 40.9% sont de sexe féminin et 59.1% de sexe masculin

Tab.1: Cas confirmés et décès de COVID-19 par département
du 19 mars au 3 juillet 2020, Haïti

Département	Cas Cumulés	Nouveaux cas (24h)	Décès Cumulés	Nouveaux décès (24h)	Taux de positivité	Taux de létalité
Ouest	4,716	47	54	0	48.0%	1.1%
Artibonite	316	4	15	0	46.0%	4.7%
Centre	273	6	3	3	50.7%	1.1%
Nord	241	0	12	0	53.1%	5.0%
Sud	163	1	5	0	59.7%	3.1%
Sud-Est	137	1	2	0	52.7%	1.5%
Grand Anse	128	1	9	0	59.0%	7.0%
Nord-Ouest	128	3	6	0	50.0%	4.7%
Nord-Est	98	0	4	0	31.6%	4.1%
Nippes	94	1	3	0	44.8%	3.2%
Grand Total	6,294	64	113	3	48.3%	1.8%

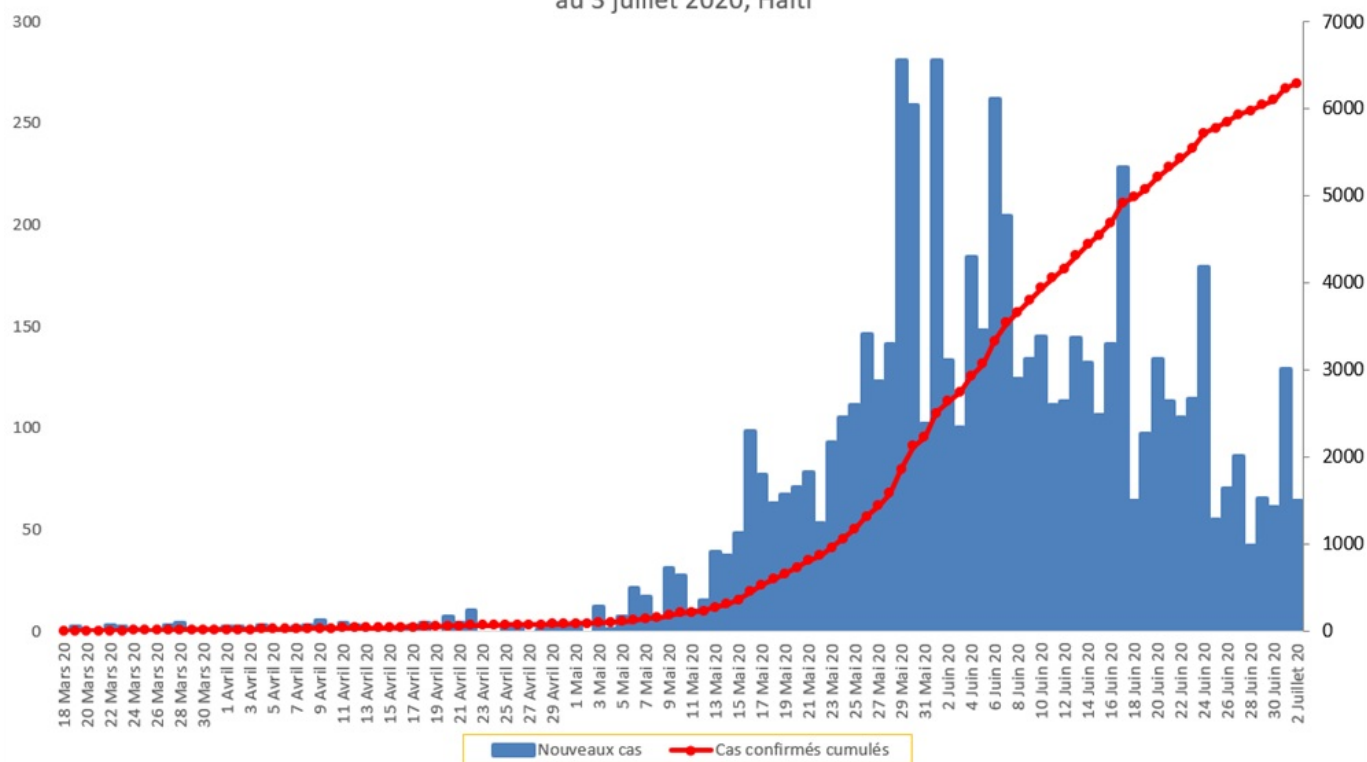
N-B. Les informations contenues dans ce rapport sont actualisées de manière quotidienne. Les données et analyses peuvent être modifiées après la classification finale des cas.

Tab.2: Distribution des cas confirmés de COVID-19 par Commune, Haiti, 2020

Département	Communes	Cas confirmés	Département	Communes	Cas confirmés
Artibonite	Saint Marc	119	Nord-Est	Ouanaminthe	31
	Gonaives	76		Caracol	22
	Verrettes	68		Fort Liberté	19
	Petite Riviere de l'Artibonite	11		Trou du Nord	17
	Marchand Dessalines	9		Terrier Rouge	5
	L'Estère	9		Mont Organise	2
	Saint Michel	5		Ferrier	1
	Desdunes	5		Carice	1
	Gros Morne	4		Total	98
	Ennery	3		Nord-Ouest	Port de Paix
	La chapelle	2	Bombardopolis		12
	Grande Saline	2	Saint Louis du Nord		8
	Anse Rouge	2	Jean Rabel		8
	Marmelade	1	Mole Saint Nicolas		7
	Total	316	Chansolme		3
Centre	Mirebalais	119	La Tortue	2	
	Hinche	89	Anse-a-Foleur	1	
	Boucan Carré	23	Total	128	
	Lascahobas	17	Ouest	Delmas	1,162
	Belladere	9		Port au Prince	1,016
	Savanette	4		Pétion Ville	729
	Saut-d'Eau	4		Tabarre	589
	Thomonde	3		Croix des Bouquets	435
	Cerca la Source	3		Carrefour	344
	Maissade	2		Petit Goave	99
	Total	273		Cité Soleil	83
	Grand Anse	Jeremie		99	Kenskoff
Anse d'hainault		14		Cabaret	50
Chambellan		7		Léogane	48
Pestel		2		Gressier	31
Irois		2		Anse a Galet	27
Roseaux		1		Arcahaie	25
Moron		1		Ganthier	7
Dame Marie		1	Cornillon	7	
Bonbon		1	Grand-Goave	4	
Total		128	Fonds-Verrettes	4	
Nippes	Miragoane	43	Thomazeau	3	
	Fond des Nègres	16	Total	4,716	
	Baradères	8	Sud	Cayes	102
	Petite Riviere des Nippes	6		Aquin	15
	Plaisance du Sud	5		Port Salut	7
	L'Asile	5		Saint Louis du Sud	6
	Anse-a-Veau	5		Torbeck	5
	Petit Trou de Nippes	2		Les Anglais	5
	Paillant	2		Chardonnières	5
	Grand Boucan	1		Tiburon	4
	Arnaud	1		Port-à-Piment	4
	Total	94		St Jean du Sud	2
Nord	Cap Haitien	153		Coteaux	2
	Limbé	16		Chantal	2
	Milot	12		Camp-Perrin	2
	Plaine du Nord	10	Ile-a-Vache	1	
	Pignon	10	Cavillon	1	
	Grande Riviere du Nord	10	Total	163	
	Limonade	6	Sud-Est	Jacmel	109
	Borgne	6		La Vallée de Jacmel	7
	Quartier Morin	5		Cote de Fer	7
	Plaisance du Nord	5		Thiotte	4
	Acul du Nord	4		Bainet	3
	Port Margot	1		Marigot	2
	Pilate	1		Belle Anse	2
	Dondon	1		Anse a Pitre	2
	Bahon	1		Cayes-Jacmel	1
	Total	241		Total	137

N-B. Les informations contenues dans ce rapport sont actualisées de manière quotidienne. Les données et analyses peuvent être modifiées après la classification finale des cas.

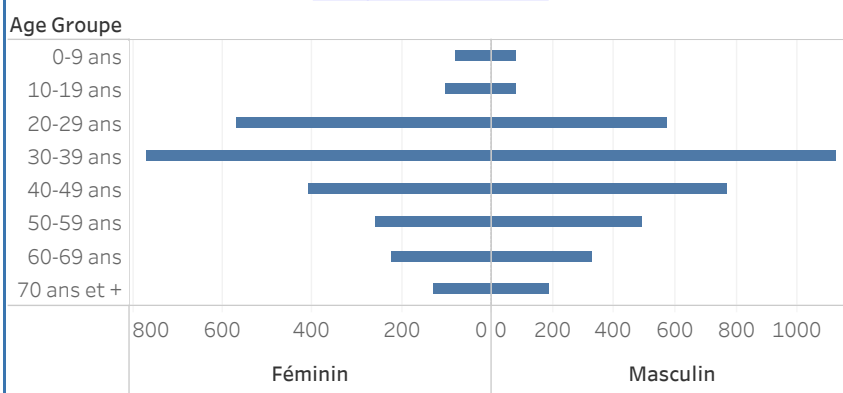
Graphique.1 Evolution quotidienne des cas confirmés de COVID-19 au 3 juillet 2020, Haiti



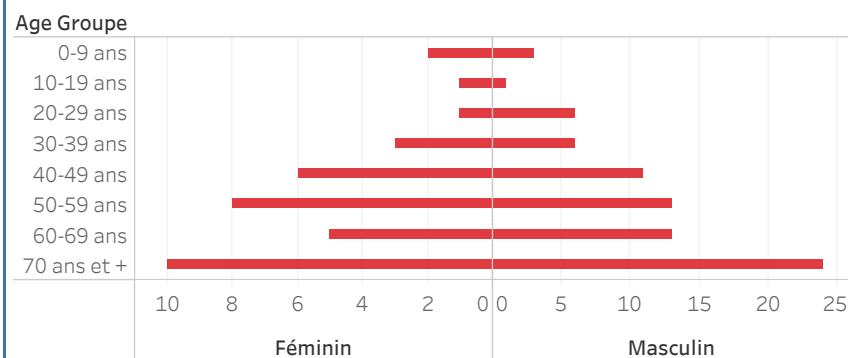
Tab.3: Distribution des cas et décès de COVID-19 par groupe d'age au 3 juillet 2020, Haiti

Age Groupe	Cas Confirmés	Décès Cumulés	Taux de létalité
0-9 ans	165	5	3.0%
10-19 ans	185	2	1.1%
20-29 ans	1,150	7	0.6%
30-39 ans	1,905	9	0.5%
40-49 ans	1,196	17	1.4%
50-59 ans	771	21	2.7%
60-69 ans	570	18	3.2%
70 ans et +	352	34	9.7%
Grand Total	6,294	113	1.8%

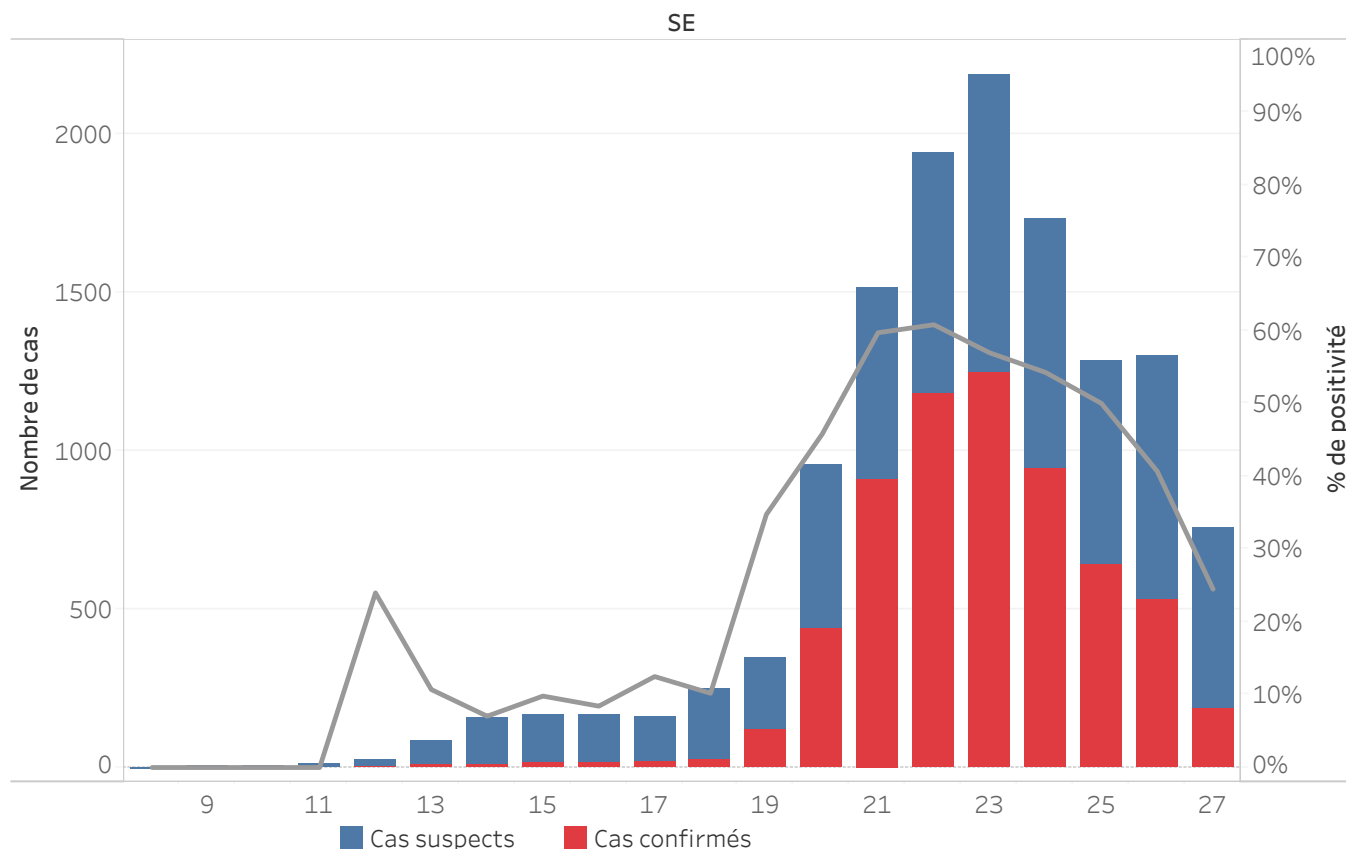
Graphique 2: Distribution des cas confirmés par groupe d'age et sexe au 3 juillet 2020, Haiti



Graphique 3: Distribution des décès par groupe d'age et sexe au 3 juillet 2020, Haiti



Graphique.4: Cas de COVID-19 par Semaine Epidémiologique, Haiti, 2020



Bilan des activités de la surveillance épidémiologique

Activités de surveillance	Période
	31 janv au 2 Juillet 2020
Nombre de voyageurs dépistés dans les aéroports (Toussaint L. et Cap-Haitien)	93,183
Nombre de voyageurs enregistrés après triage dans les Aéroports (Toussaint L. et Cap-Haitien)	11,234
Nombre de voyageurs enregistrés après triage à la frontière de Malpasse, Ouanaminthe et Belladeres	67,135
Nombre de voyageurs dépistés dans les ports	66,184
Nombre de personnes placées en quarantaine institutionnelle	177
Nombre de personnes placées en quarantaine domiciliaire	4,304
Nombre de personnes placées en isolement	4,773
Nombre d'appels reçus de la population	47,516
Autres Activités	Période
	31 janv au 3 juillet 2020
Nombre d'alertes recues	13,947
Nombre de cas suspects de COVID-19 notifiés	13,490
Nombre de cas suspects de COVID-19 investigués	13,490
Nombre de cas suspects testés	13,040
Nombre de cas positifs de COVID-19	6,294
Nombre de cas récupérés	1,408
Nombre de décès dus au COVID-19	113

Source: MSPP/DELR

DEFINITIONS

Cas suspect de COVID-19

Toute personne présentant une fièvre supérieure ou égale à 38 degrés Celsius, ou un antécédent récent de fièvre (dans les 14 derniers jours), accompagnée ou pas de toux avec ou sans difficultés respiratoires, de courbatures, de céphalée inexpliquée.

Ou

Toute personne présentant une altération subite du goût (dysguesie ou agueusie) ou de l'odorat (hyposmie ou anosmie) sans rhinite associée.

Ou

Toute personne chez qui un clinicien (Médecin ou infirmière) suspecte la COVID-19.

Chez les enfants : Tous les signes ci-haut cités et/ou altération de l'état général, diarrhée ou fièvre isolée surtout chez l'enfant de moins de 3 mois.

Cas confirmé de COVID-19

Tout cas suspect de COVID-19 pour lequel un test détecte la présence d'acides nucléiques du SRAS-CoV-2) indépendamment des signes et symptômes.

NB : Tout Cas confirmé de COVID-19 doit être placé en isolement soit institutionnel ou domiciliaire. Le guide relatif à l'isolement est disponible dans le protocole de prise en charge du MSPP.

Cas récupéré ou déclaré rétabli de COVID-19

Un cas de COVID-19 est déclaré « récupéré » ou « rétabli » dans les situations suivantes :

1. Personnes symptomatiques (malades) testées positives : au moins 10 jours depuis la disparition des signes de maladie avec ou sans un nouveau test négatif (reprise du test si possible).

Ou

2. Personnes asymptomatiques (non malades) testées positives : 10 jours sans apparition de signe de maladie avec ou sans un nouveau test négatif (reprise du test si possible).

Décès du à la COVID-19

Décès survenant chez un cas confirmé (par test ou par lien épidémiologique) ou par confirmation post mortem en l'absence de toute autre cause évidente de décès sans lien avec la maladie COVID-19.