

Numéro: 100

04/06/2020

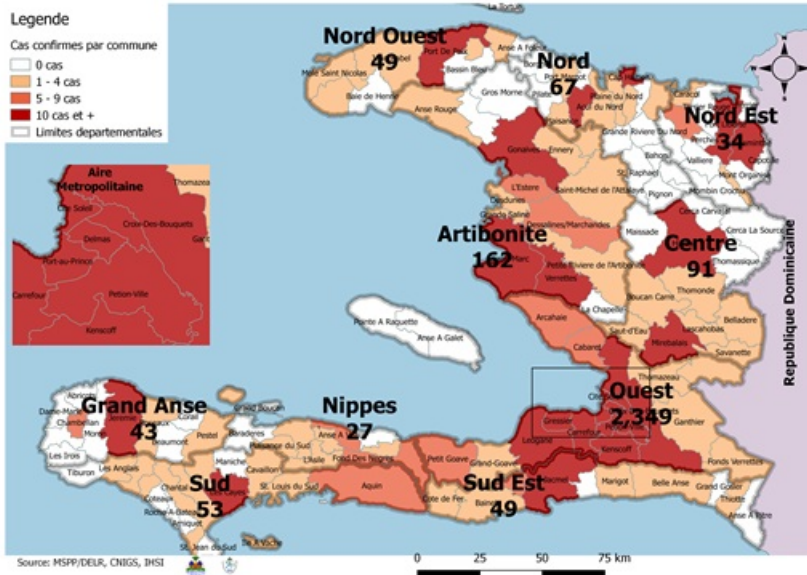
6h00 pm

Surveillance de la COVID-19, Haïti, 2020

Au niveau mondial  
au 4 juin 2020:

Cas confirmés de COVID-19 par Département et Commune  
du 19/03/2020 au 04/06/2020

6,416,828 cas confirmés, dont 382,867 décès ont été enregistrés, soit une létalité de 6%  
Source: OMS



En Haïti :

- 6,626 cas suspects
- 2,924 cas confirmés (184 nouveaux)  
(57 importés et 2,867 à transmission locale)
- 50 décès
- De ces 2,924 cas confirmés, 40.7% sont de sexe féminin et 59.3% de sexe masculin

Tab.1: Cas confirmés et décès de COVID-19 par département  
du 19 mars au 4 juin 2020, Haïti

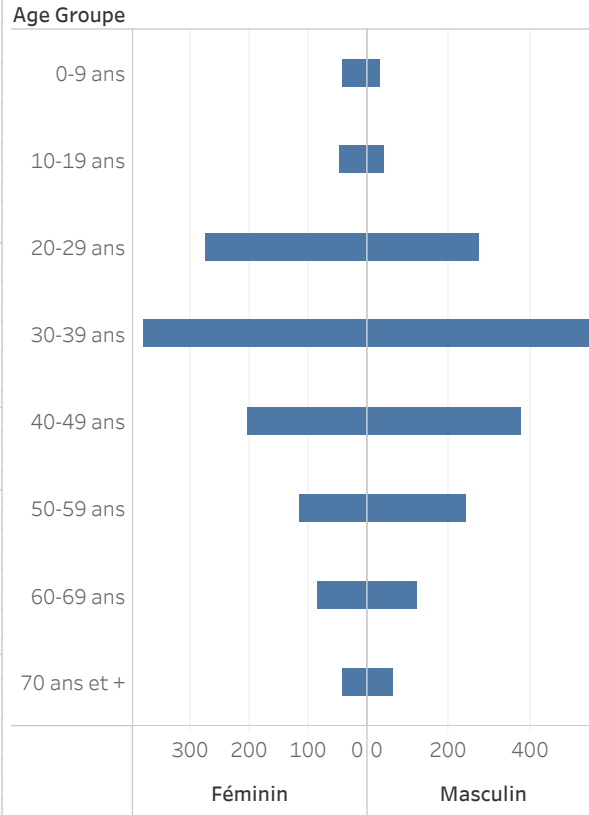
Département	Cas Cumulés	Nouveaux cas (24h)	Décès Cumulés	Nouveaux décès (24h)	Taux de létalité
Ouest	2,349	163	28	0	1.2%
Artibonite	162	8	10	0	6.2%
Centre	91	3	0	0	0.0%
Nord	67	0	4	0	6.0%
Sud	53	1	0	0	0.0%
Sud-Est	49	0	2	0	4.1%
Nord-Ouest	49	0	2	0	4.1%
Grand Anse	43	8	0	0	0.0%
Nord-Est	34	0	3	0	8.8%
Nippes	27	1	1	0	3.7%
<b>Grand Total</b>	<b>2,924</b>	<b>184</b>	<b>50</b>	<b>0</b>	<b>1.7%</b>

*N-B. Les informations contenues dans ce rapport sont actualisées de manière quotidienne. Les données et analyses peuvent être modifiées après la classification finale des cas.*

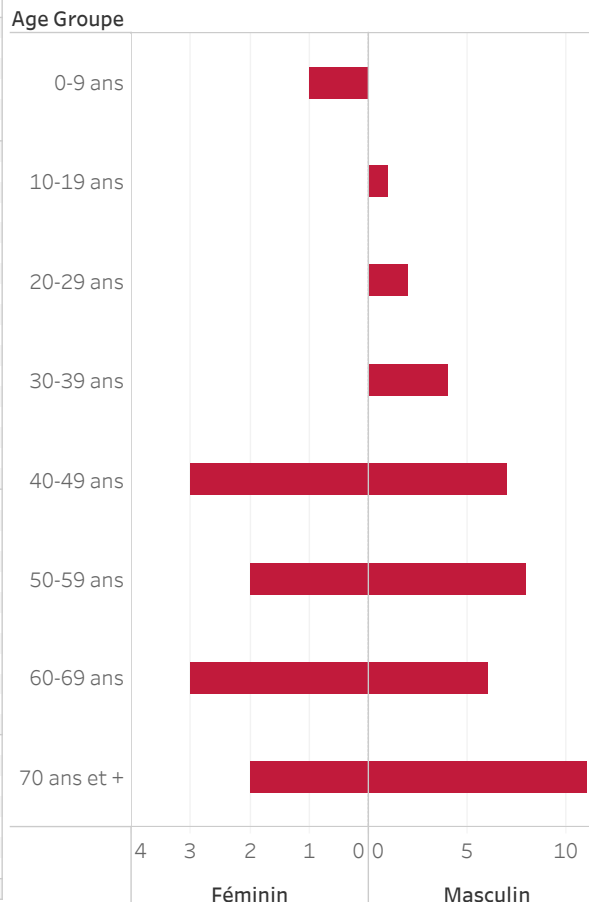
**Tab.2: Distribution des cas confirmés de COVID-19 par Commune, Haiti, 2020**

Département	Communes	Cas confirmés	
Artibonite	Saint Marc	76	
	Gonaives	38	
	Verrettes	17	
	L'Estère	9	
	Marchand Dessalines	7	
	Saint Michel	4	
	Petite Riviere de l'Artibonite	3	
	Ennery	3	
	Anse Rouge	2	
	Marmelade	1	
	Grande Saline	1	
	Desdunes	1	
	Centre	Mirebalais	49
		Hinche	33
Lascahobas		3	
Belladere		2	
Thomonde		1	
Savanette		1	
Saut-d'Eau		1	
Boucan Carré		1	
Grand Anse		Jeremie	35
	Chambellan	6	
	Roseaux	1	
	Pestel	1	
Nippes	Miraçoane	8	
	Fond des Nègres	6	
	Anse-a-Veau	5	
	L'Asile	4	
	Plaisance du Sud	1	
	Petit Trou de Nippes	1	
	Paillant	1	
Nord	Arnaud	1	
	Cap Haitien	44	
	Limbé	10	
	Plaine du Nord	3	
	Milot	3	
	Plaisance du Nord	2	
	Limonade	2	
	Acul du Nord	2	
	Port Margot	1	
	Nord-Est	Fort Liberté	15
Ouanaminthe		10	
Trou du Nord		7	
Carice		1	
Caracol		1	
Nord-Ouest		Port de Paix	39
	Mole Saint Nicolas	3	
	Jean Rabel	3	
	Bombardopolis	2	
	St Louis du Nord	1	
	Chansolme	1	
	Ouest	Delmas	618
Port au Prince		554	
Pétion Ville		434	
Tabarre		259	
Carrefour		183	
Croix des Bouquets		157	
Cité Soleil		44	
Kenskoff		32	
Gressier		19	
Léogane		18	
Petit Goave		9	
Cabaret		6	
Archaie		5	
Ganthier		4	
Grand-Goave		3	
Cornillon		3	
Thomazeau		1	
Sud	Cayes	36	
	Aquin	6	
	Chantal	2	
	Torbeck	1	
	Saint Louis du Sud	1	
	Port-à-Piment	1	
	Port Salut	1	
	Les Anglais	1	
	Ile-a-Vache	1	
	Chardonnières	1	
	Cavaillon	1	
	Camp-Perrin	1	
	Sud-Est	Jacmel	31
		La Vallée de Jacmel	6
Cote de Fer		4	
Thiotte		3	
Mariqot		2	
Belle Anse		2	
Bainet	1		
<b>Grand Total</b>		<b>2,924</b>	

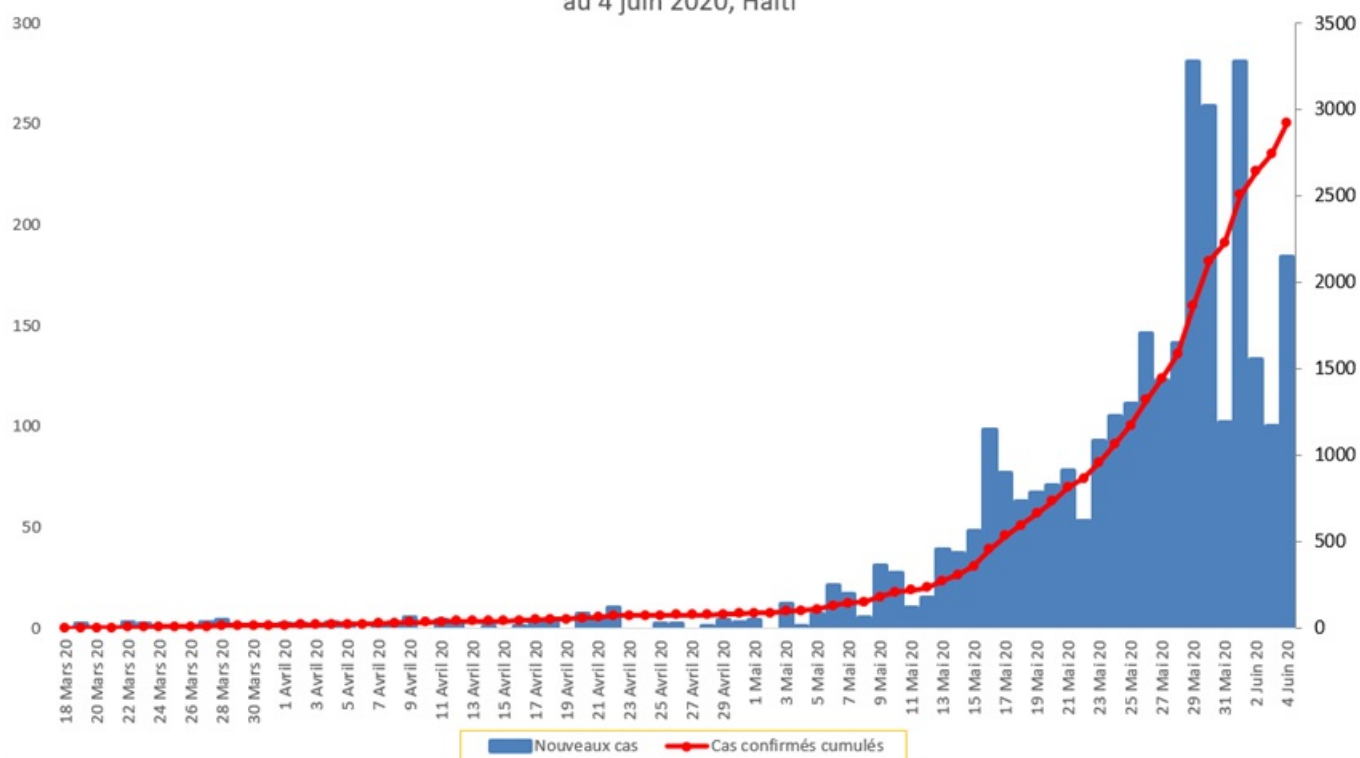
**Graphique 1: Distribution des cas confirmés par groupe d'âge et sexe au 4 juin 2020, Haiti**



**Graphique 2: Distribution des décès par groupe d'âge et sexe au 4 juin 2020, Haiti**



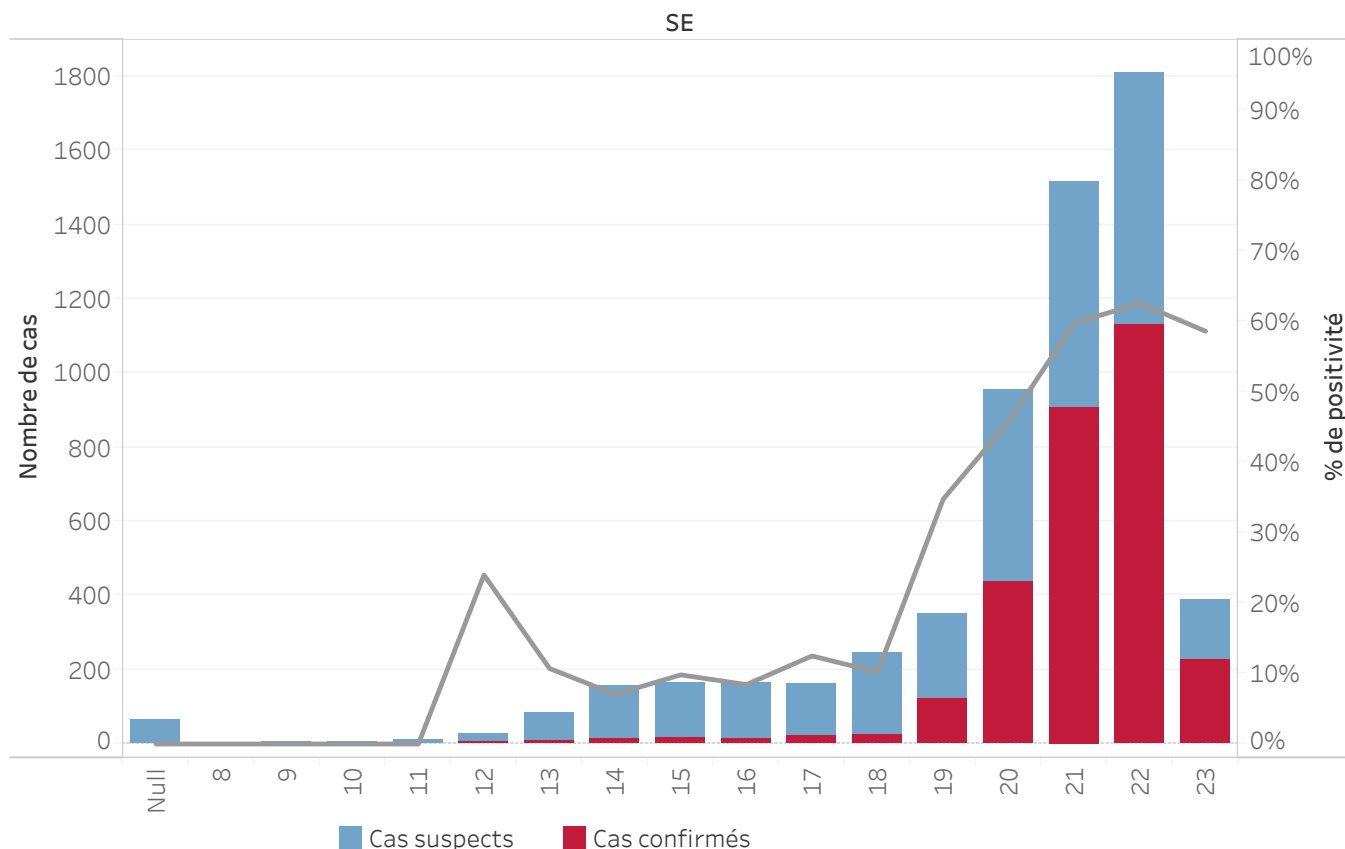
Graphique.3 Evolution quotidienne des cas confirmés de COVID-19 au 4 juin 2020, Haiti



**Tab.3: Distribution des cas de COVID-19 par groupe d'age au 4 juin 2020, Haiti**

Age Groupe	Cas Confirmés	Décès Cumulés	Taux de positivité	Taux de létalité
0-9 ans	72	1	33.2%	1.4%
10-19 ans	88	1	45.8%	1.1%
20-29 ans	550	2	65.0%	0.4%
30-39 ans	927	4	69.3%	0.4%
40-49 ans	590	10	73.9%	1.7%
50-59 ans	365	10	72.0%	2.7%
60-69 ans	214	9	70.6%	4.2%
70 ans et +	118	13	74.7%	11.0%
Grand Total	2,924	50	67.1%	1.7%

Graphique.4: Cas de COVID-19 par Semaine Epidémiologique, Haiti, 2020



<b>Bilan des activités de la surveillance épidémiologique</b>	
<b>Activités de surveillance</b>	<b>Période</b>
	<b>31 janv au 3 Juin 2020</b>
Nombre de voyageurs dépistés dans les aéroports ( Toussaint L. et Cap-Haitien)	91,247
Nombre de voyageurs enregistrés après triage dans les Aéroports ( Toussaint L. et Cap-Haitien)	9,298
Nombre de voyageurs enregistrés après triage à la frontière de Malpasse, Ouanaminthe et Belladeres	46,951
Nombre de voyageurs dépistés dans les ports	66,184
Nombre de personnes placées en quarantaine institutionnelle	359
Nombre de personnes placées en quarantaine domiciliaire	1,282
Nombre de personnes placées en isolement	2,666
Nombre d'appels reçus de la population	37,762
<b>Autres Activités</b>	<b>Période</b>
	<b>31 janv au 4 Juin 2020</b>
Nombre d'alertes reçues	6,816
Nombre de cas suspects de COVID-19 notifiés	6,626
Nombre de cas suspects de COVID-19 investigués	6,626
Nombre de cas suspects testés	6,102
Nombre de cas positifs de COVID-19	2,924
Nombre de décès dus au COVID-19	50

Source: MSPP/DELR